

EPIAŞ

DOĞAL GAZ PİYASASI GÜNLÜK RAPORU

Dec

2019

Feb

Mar

Apr

76.31

Doğal Gaz Günlük Raporu - Fiyatlar

11.07.2021

Piyasa Sonuçları (TL/1000 Sm³)

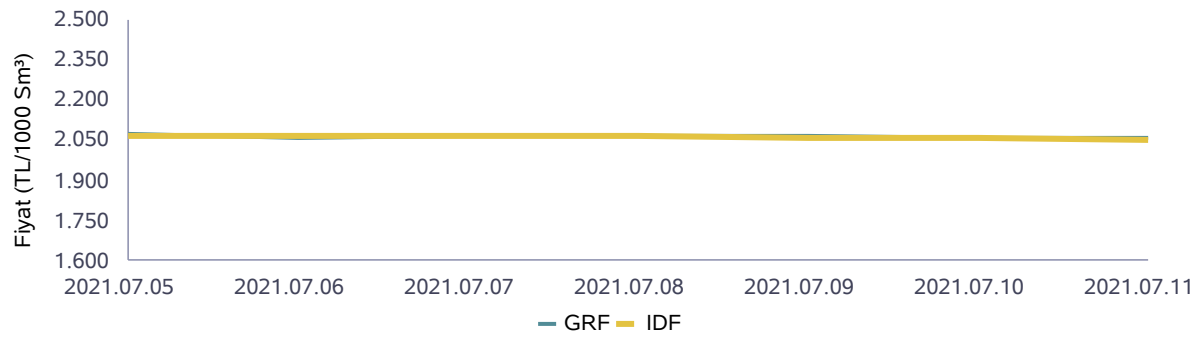
GRF	IDAF	IDSF	DGAF	DGSF	HRF
2.055		2.053	2.117	1.994	

	Eşleşme Miktarı (Sm ³)	Gaz Günü
Aylık Minimum	1.319.000	01.07.2021
Aylık Maximum	4.306.000	09.07.2021

Günlük İşlem Hacmi (TL)	Eşleşme Miktarı (Sm ³)	Negatif Dengesizlik (Sm ³)	Pozitif Dengesizlik (Sm ³)
7.909.552	3.847.000	693.274	2.842.916

	Eşleşme Fiyatı (TL/1000 Sm ³)	Gaz Günü
Aylık Minimum	1.985	10.07.2021

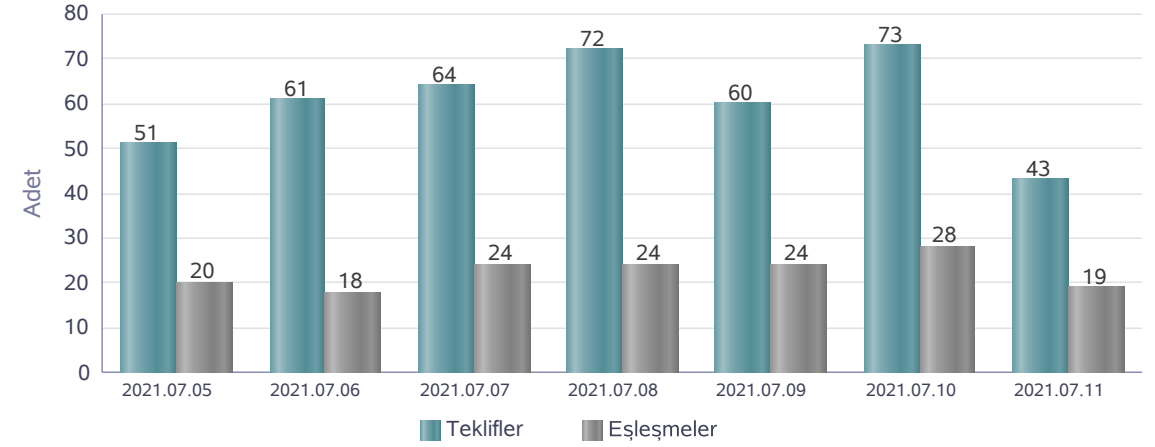
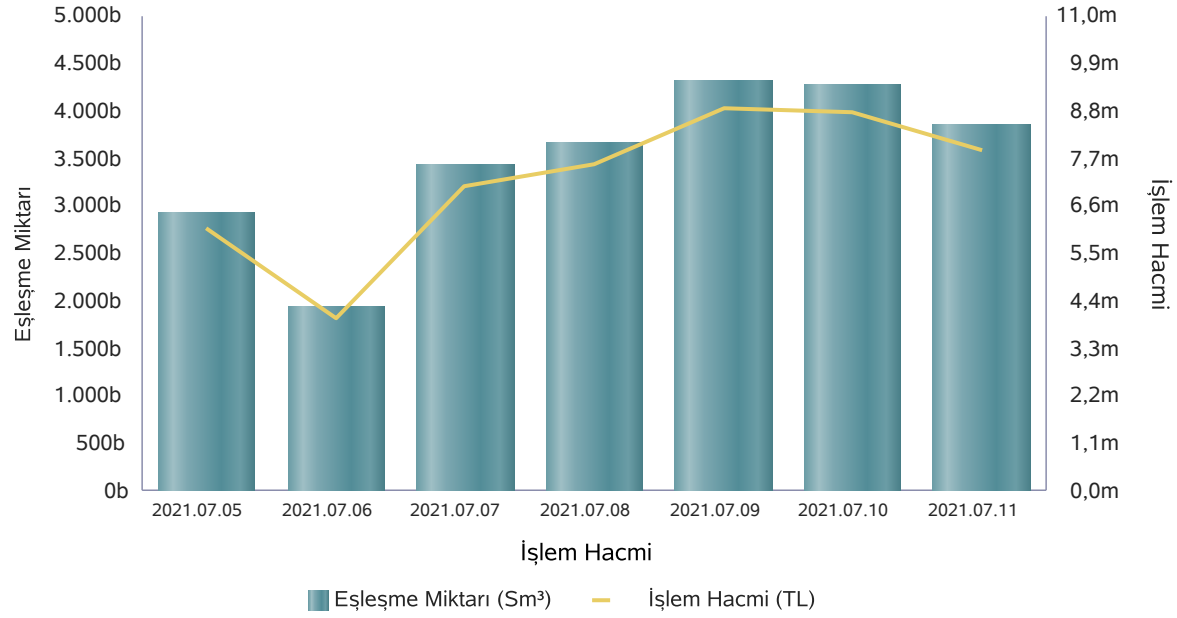
Piyasa Fiyatları



	İşlem Hacmi (TL)	Gaz Günü
Aylık Minimum	2.782.766	01.07.2021
Aylık Maximum	8.887.226	09.07.2021

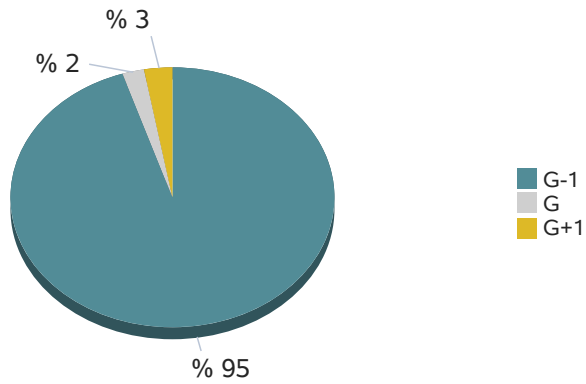
Doğal Gaz Günlük Raporu - Eşleşme Miktarları

11.07.2021



	05.07.2021	06.07.2021	07.07.2021	08.07.2021	09.07.2021	10.07.2021	11.07.2021
Teklif Veren Katılımcı Sayısı	15	17	18	17	16	17	14

Seans Eşleşme Miktarı



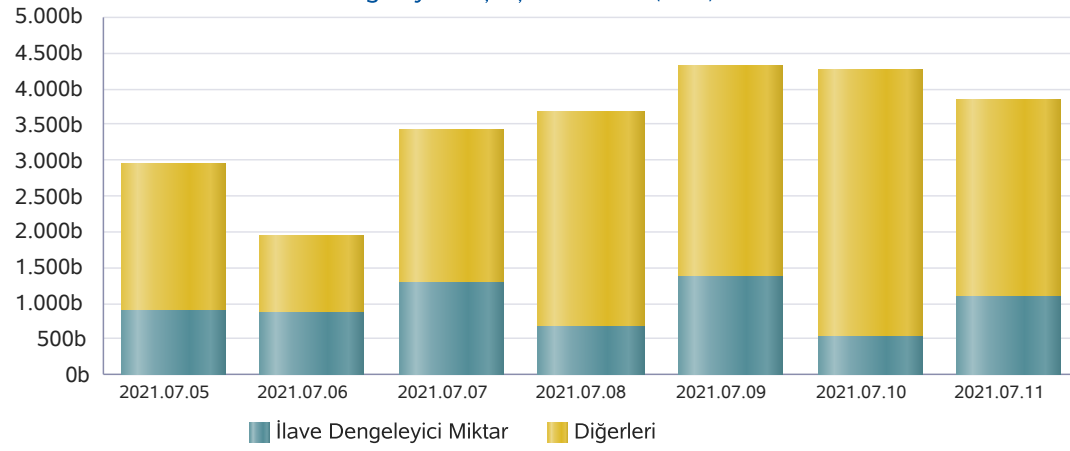
Seanslara Göre Miktar (Sm³)

Gaz Günü	GOEM	GIEM	GEEM
10.07.2021	4.135.000	5.000	125.000
11.07.2021	3.775.000	0	72.000

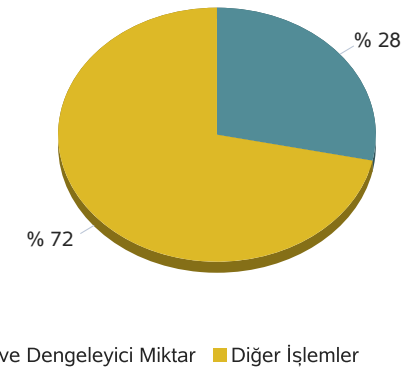
* Son 7 gaz gününde yapılan işlemlerin seans kırılımındaki eşleşme miktarları

Doğal Gaz Günlük Raporu - İlave Dengeleyici İşlemler

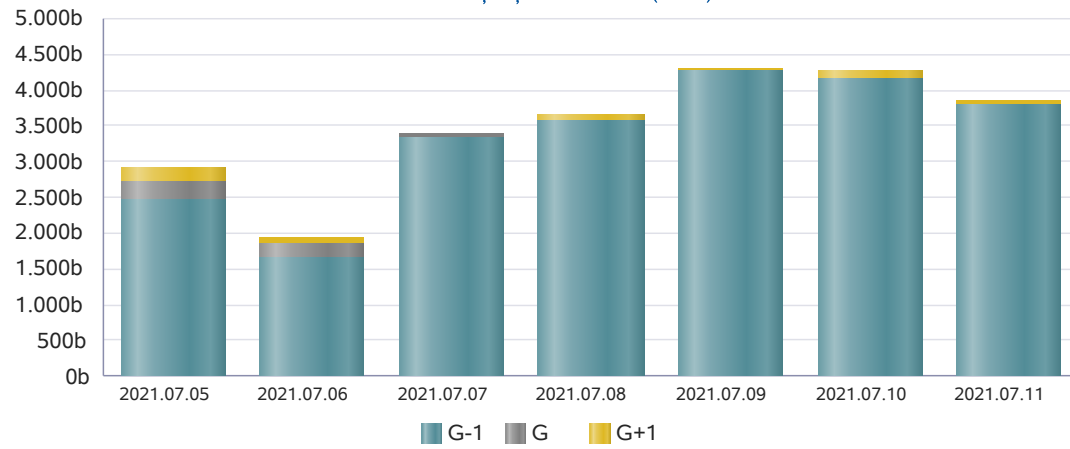
11.07.2021

İlave Dengeleyici Eşleşme Miktarı (Sm³)

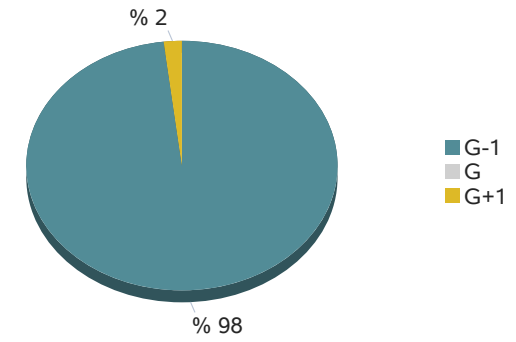
İlave Dengeleyici Eşleşme Miktarı



* 11.07.2021 gaz günü için ilave dengeleyici eşleşme miktarı

Seanslara Göre Eşleşme Miktarı (Sm³)

Seans Eşleşme Miktarı



* 11.07.2021 gaz günü için seans eşleşme miktarı

Doğal Gaz Günlük Raporu - İletim Sistemi

11.07.2021

	Giriş Miktarı (Sm ³)	Gaz Günü
Aylık Maximum	154.802.715	01.07.2021
Aylık Minimum	123.489.384	11.07.2021

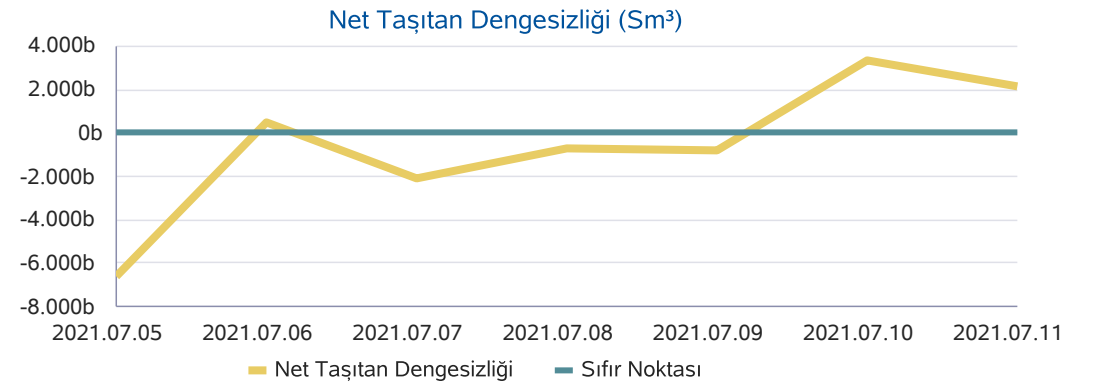
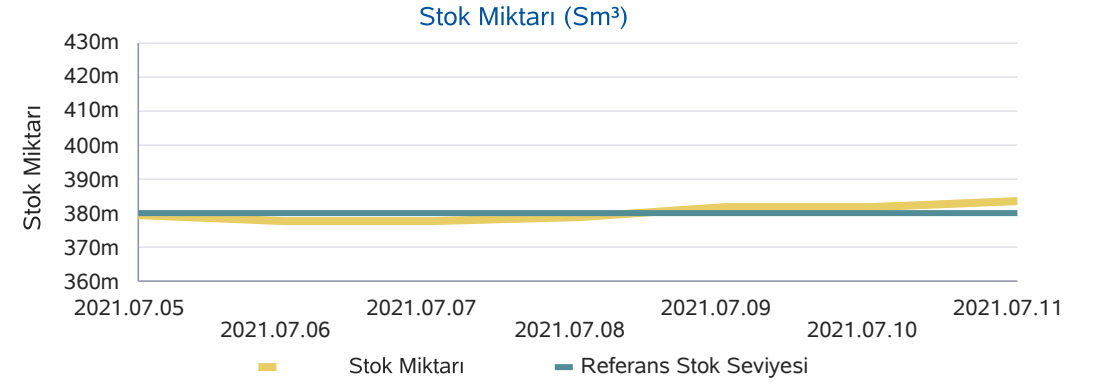
* Son 30 günlük veriler içerisinde belirlenmiştir.

	Çıkış Miktarı (Sm ³)	Gaz Günü
Aylık Maximum	154.296.125	01.07.2021
Aylık Minimum	122.089.272	11.07.2021

* Son 30 günlük veriler içerisinde belirlenmiştir.

	Stok Miktarı (Sm ³)	Gaz Günü
Aylık Minimum	377.928.739	07.07.2021
Aylık Maximum	383.440.480	11.07.2021

* Son 30 günlük veriler içerisinde belirlenmiştir.



Doğal Gaz Günlük Raporu - Haftalık Ürünler

11.07.2021

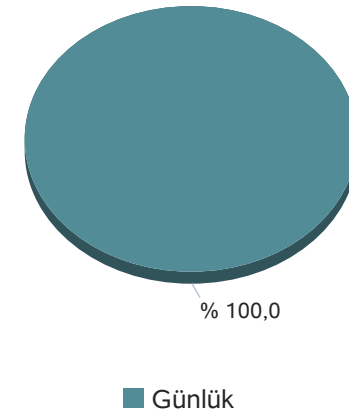
* Bu sayfadaki değerler, rapor Gaz Gününü ilgilendiren haftalık ürünlerdeki teklif ve eşleşmeleri göstermektedir.

Kontrat Alt Tipi	Eşleşme Miktarı	Eşleşme Fiyatı	Eşleşme Tutarı
------------------	-----------------	----------------	----------------

Kontrat Tipi	Teklif Veren Katılımcı Sayısı
Günlük	14

	2021-07-10
Teklif Sayısı	1

Kontrat Tipine Göre Eşleşme Miktarı



Doğal Gaz Günlük Raporu - Haftalık Ürünler

* Bu sayfadaki değerler, içinde bulunduğumuz haftada işlem gören haftalık kontratlarda gerçekleşen eşleşmeleri göstermektedir.

Kontrat Eşleşme Miktarı (1000 Sm³)

12.07.2021	0
13.07.2021	0
14.07.2021	0
15.07.2021	0
16.07.2021	0
Toplam	0

Kontrat Eşleşme Tutarı (TL/1000 Sm³)

12.07.2021	0
13.07.2021	0
14.07.2021	0
15.07.2021	0
16.07.2021	0
Toplam	0

Ağırlıklı Ortalama Eşleşme Fiyatı (TL/1000 Sm³)

12.07.2021	0
13.07.2021	0
14.07.2021	0
15.07.2021	0
16.07.2021	0

Kontrat Eşleşme Sayısı

12.07.2021	0
13.07.2021	0
14.07.2021	0
15.07.2021	0
16.07.2021	0
Toplam	0