

EPIAŞ

DOĞAL GAZ PİYASASI GÜNLÜK RAPORU

Dec

2019

Feb

Mar

Apr

76.31

Doğal Gaz Günlük Raporu - Fiyatlar

28.07.2021

Piyasa Sonuçları (TL/1000 Sm³)

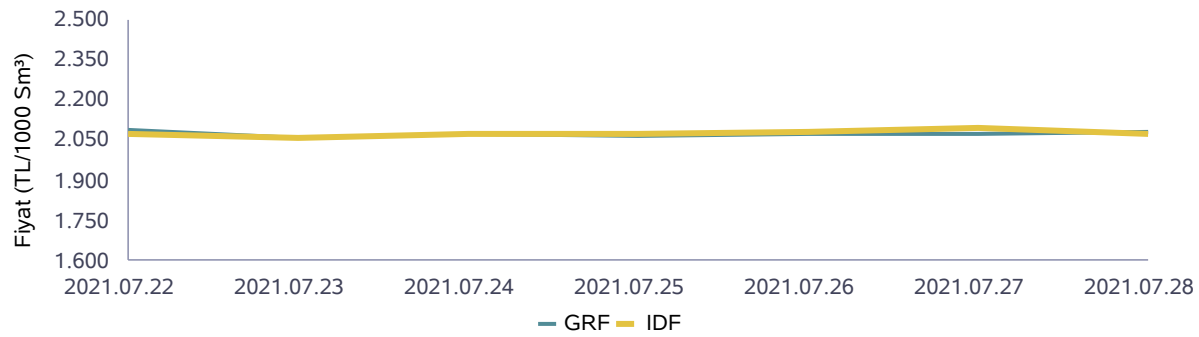
GRF	IDAF	ISDF	DGAF	DGSF	HRF
2.083	2.074		2.146	2.021	

	Eşleşme Miktarı (Sm ³)	Gaz Günü
Aylık Minimum	1.041.000	25.07.2021
Aylık Maximum	5.299.000	15.07.2021

Günlük İşlem Hacmi (TL)	Eşleşme Miktarı (Sm ³)	Negatif Dengesizlik (Sm ³)	Pozitif Dengesizlik (Sm ³)
10.178.247	4.882.000	196.221	692.396

	Eşleşme Fiyatı (TL/1000 Sm ³)	Gaz Günü
Aylık Minimum	1.985	10.07.2021

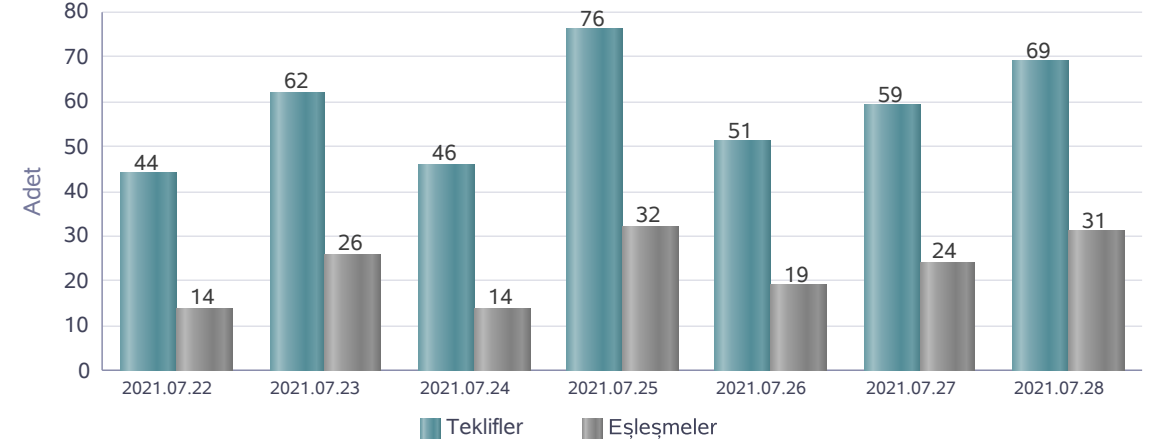
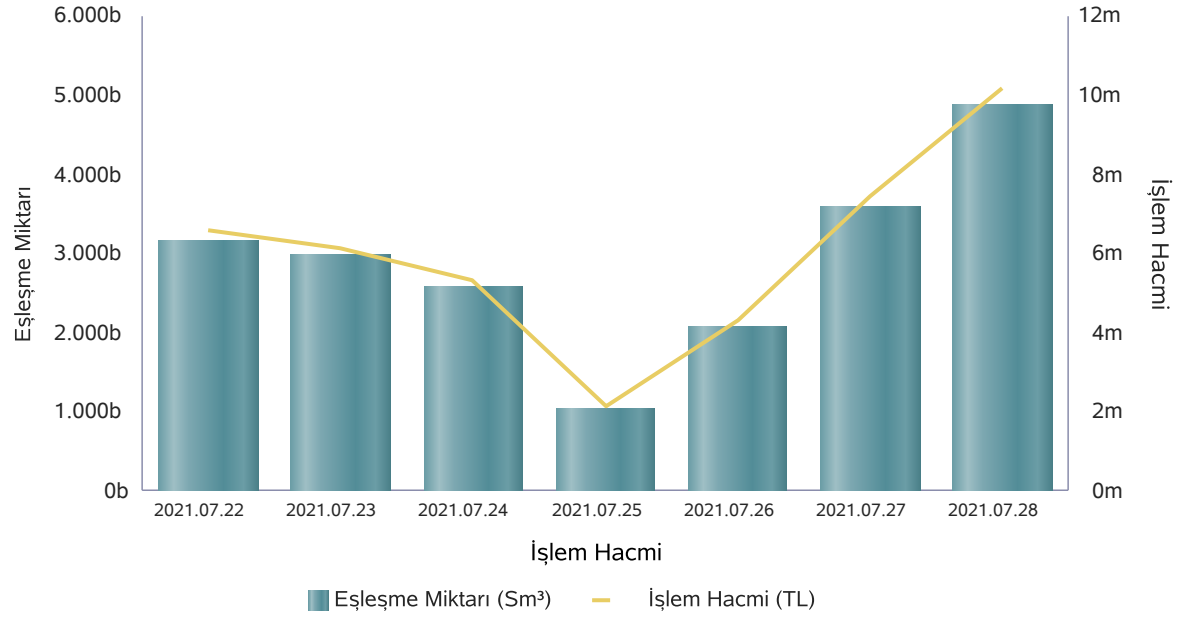
Piyasa Fiyatları



	İşlem Hacmi (TL)	Gaz Günü
Aylık Minimum	2.151.215	25.07.2021
Aylık Maximum	10.921.359	15.07.2021

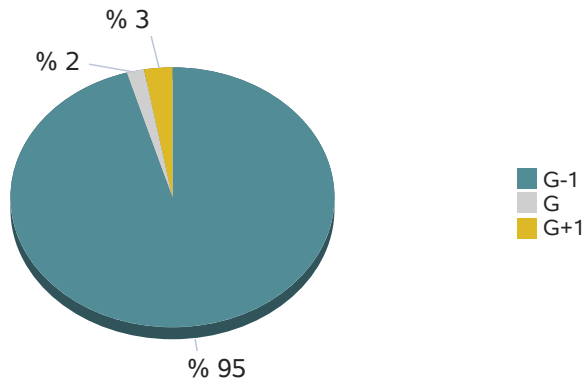
Doğal Gaz Günlük Raporu - Eşleşme Miktarları

28.07.2021



	22.07.2021	23.07.2021	24.07.2021	25.07.2021	26.07.2021	27.07.2021	28.07.2021
Teklif Veren Katılımcı Sayısı	15	15	16	16	19	17	16

Seans Eşleşme Miktarı



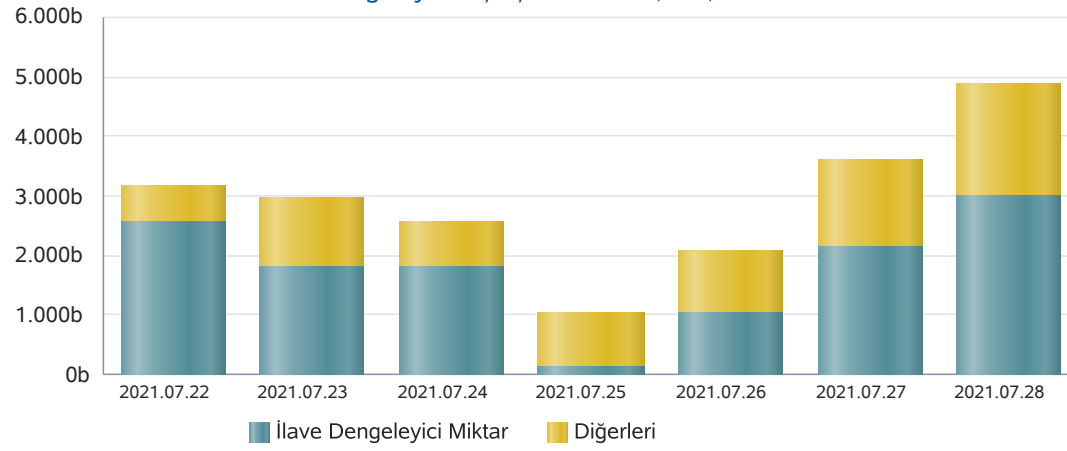
Seanslara Göre Miktar (Sm³)

Gaz Günü	GOEM	GIEM	GEEM
27.07.2021	3.557.000	0	34.000
28.07.2021	4.688.000	0	194.000

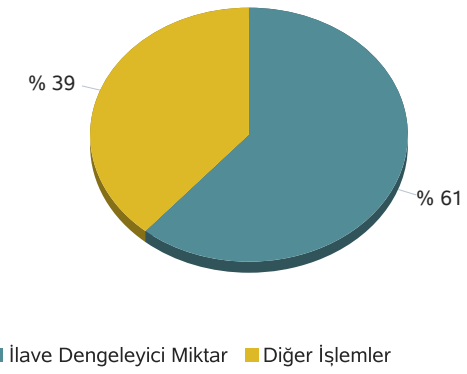
* Son 7 gaz gününde yapılan işlemlerin seans kırılımındaki eşleşme miktarları

Doğal Gaz Günlük Raporu - İlave Dengeleyici İşlemler

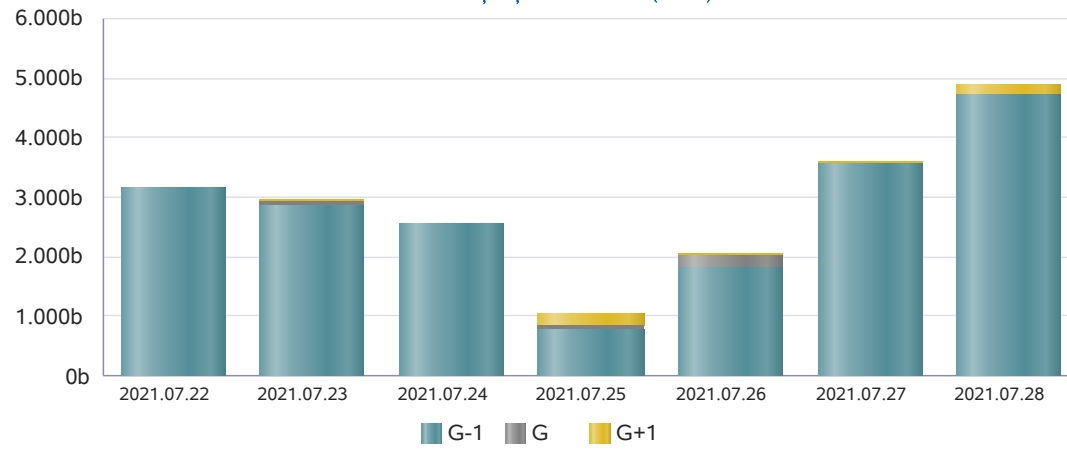
28.07.2021

İlave Dengeleyici Eşleşme Miktarı (Sm³)

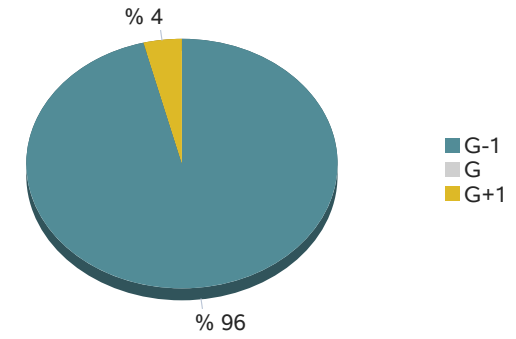
İlave Dengeleyici Eşleşme Miktarı



* 28.07.2021 gaz günü için ilave dengeleyici eşleşme miktarı

Seanslara Göre Eşleşme Miktarı (Sm³)

Seans Eşleşme Miktarı



* 28.07.2021 gaz günü için seans eşleşme miktarı

Doğal Gaz Günlük Raporu - İletim Sistemi

28.07.2021

	Giriş Miktarı (Sm ³)	Gaz Günü
Aylık Maximum	154.802.715	01.07.2021
Aylık Minimum	90.757.276	20.07.2021

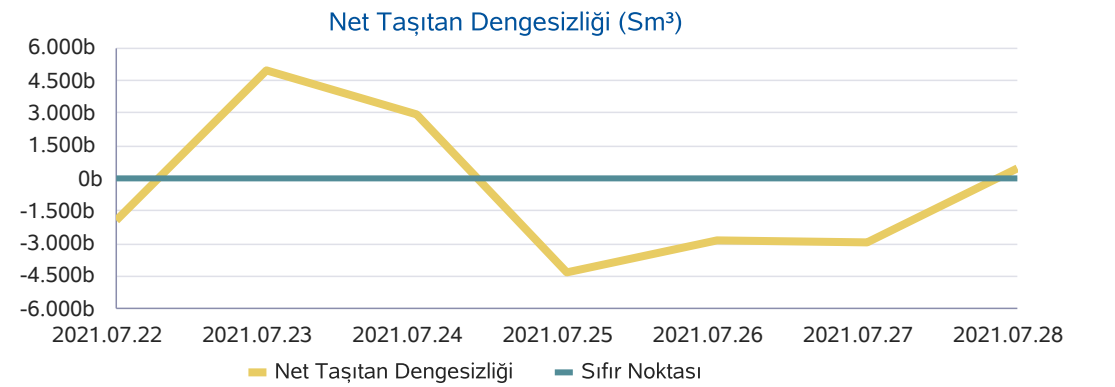
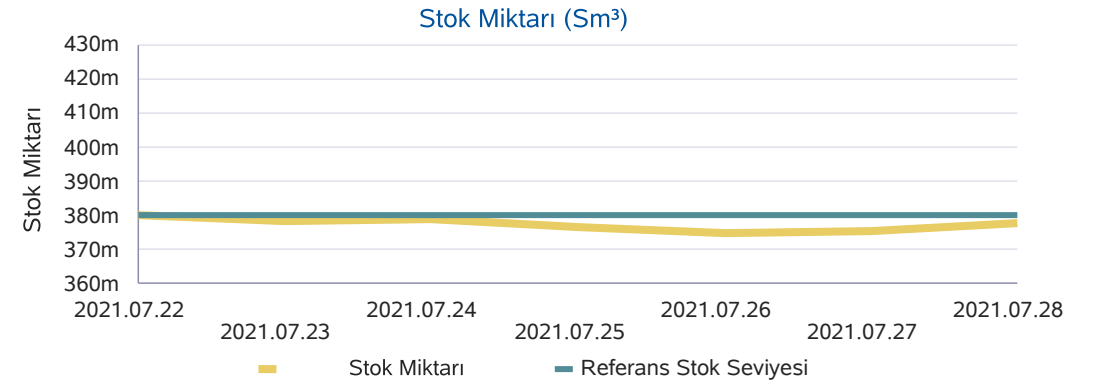
* Son 30 günlük veriler içerisinde belirlenmiştir.

	Çıkış Miktarı (Sm ³)	Gaz Günü
Aylık Maximum	154.296.125	01.07.2021
Aylık Minimum	93.886.287	20.07.2021

* Son 30 günlük veriler içerisinde belirlenmiştir.

	Stok Miktarı (Sm ³)	Gaz Günü
Aylık Minimum	374.865.813	26.07.2021
Aylık Maximum	383.440.480	11.07.2021

* Son 30 günlük veriler içerisinde belirlenmiştir.



Doğal Gaz Günlük Raporu - Haftalık Ürünler

28.07.2021

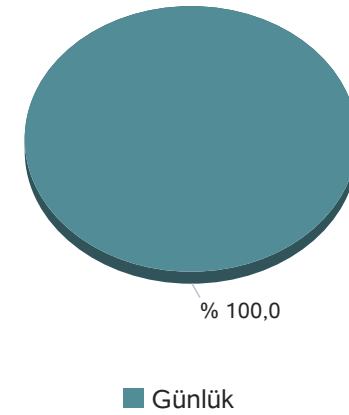
* Bu sayfadaki değerler, rapor Gaz Gününü ilgilendiren haftalık ürünlerdeki teklif ve eşleşmeleri göstermektedir.

Kontrat Alt Tipi	Eşleşme Miktarı	Eşleşme Fiyatı	Eşleşme Tutarı
------------------	-----------------	----------------	----------------

Kontrat Tipi	Teklif Veren Katılımcı Sayısı
Günlük	16

Teklif Sayısı	0
---------------	---

Kontrat Tipine Göre Eşleşme Miktarı



Doğal Gaz Günlük Raporu - Haftalık Ürünler

* Bu sayfadaki değerler, içinde bulunduğumuz haftada işlem gören haftalık kontratlarda gerçekleşen eşleşmeleri göstermektedir.

Kontrat Eşleşme Miktarı (1000 Sm³)

26.07.2021	0
27.07.2021	0
28.07.2021	0
29.07.2021	0
30.07.2021	0
Toplam	0

Kontrat Eşleşme Tutarı (TL/1000 Sm³)

26.07.2021	0
27.07.2021	0
28.07.2021	0
29.07.2021	0
30.07.2021	0
Toplam	0

Ağırlıklı Ortalama Eşleşme Fiyatı (TL/1000 Sm³)

26.07.2021	0
27.07.2021	0
28.07.2021	0
29.07.2021	0
30.07.2021	0

Kontrat Eşleşme Sayısı

26.07.2021	0
27.07.2021	0
28.07.2021	0
29.07.2021	0
30.07.2021	0
Toplam	0