

# EPIAŞ

DOĞAL GAZ PİYASASI GÜNLÜK RAPORU

Dec

2019

Feb

Mar

Apr

76.31

## Doğal Gaz Günlük Raporu - Fiyatlar

08.08.2021

Piyasa Sonuçları (TL/1000 Sm<sup>3</sup>)

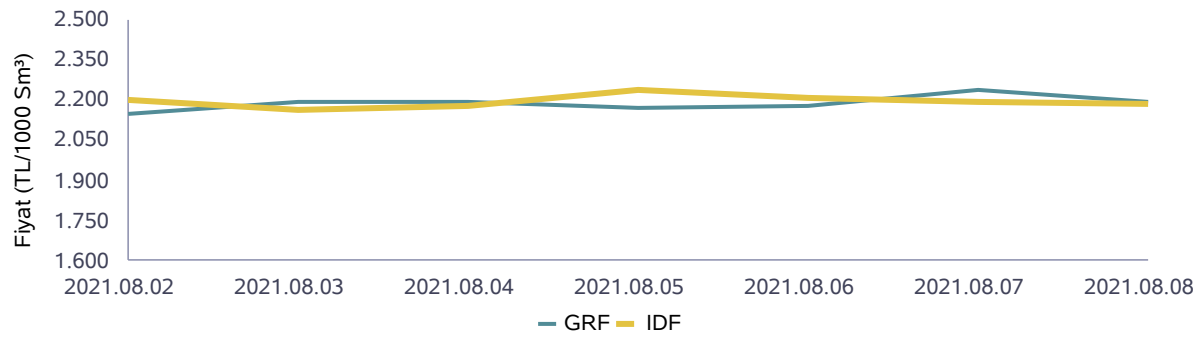
GRF	IDAF	IDSF	DGAF	DGSF	HRF
2.191		2.185	2.257	2.126	

	Eşleşme Miktarı (Sm <sup>3</sup> )	Gaz Günü
Aylık Minimum	1.268.000	08.08.2021
Aylık Maximum	4.604.000	07.08.2021

Günlük İşlem Hacmi (TL)	Eşleşme Miktarı (Sm <sup>3</sup> )	Negatif Dengesizlik (Sm <sup>3</sup> )	Pozitif Dengesizlik (Sm <sup>3</sup> )
2.778.127	1.268.000	1.901.206	1.235.945

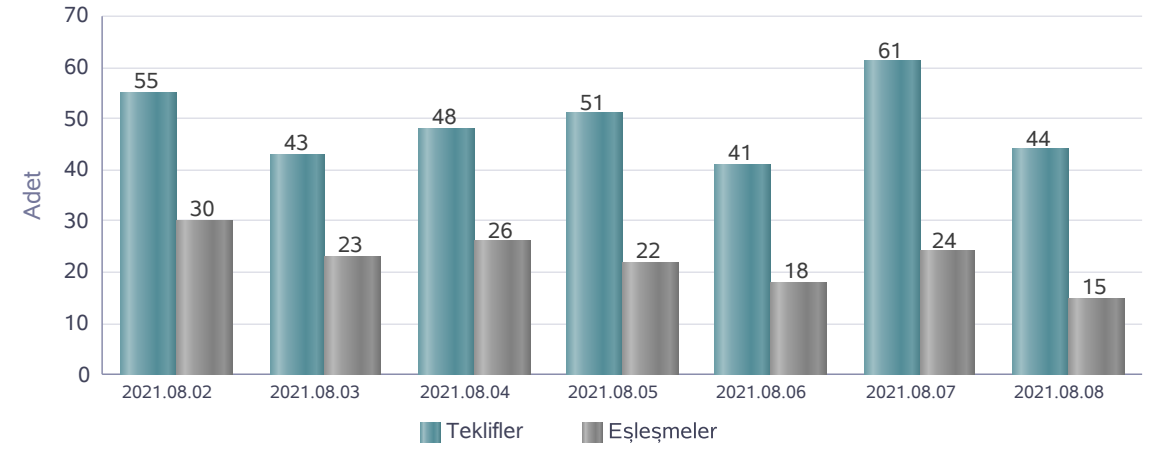
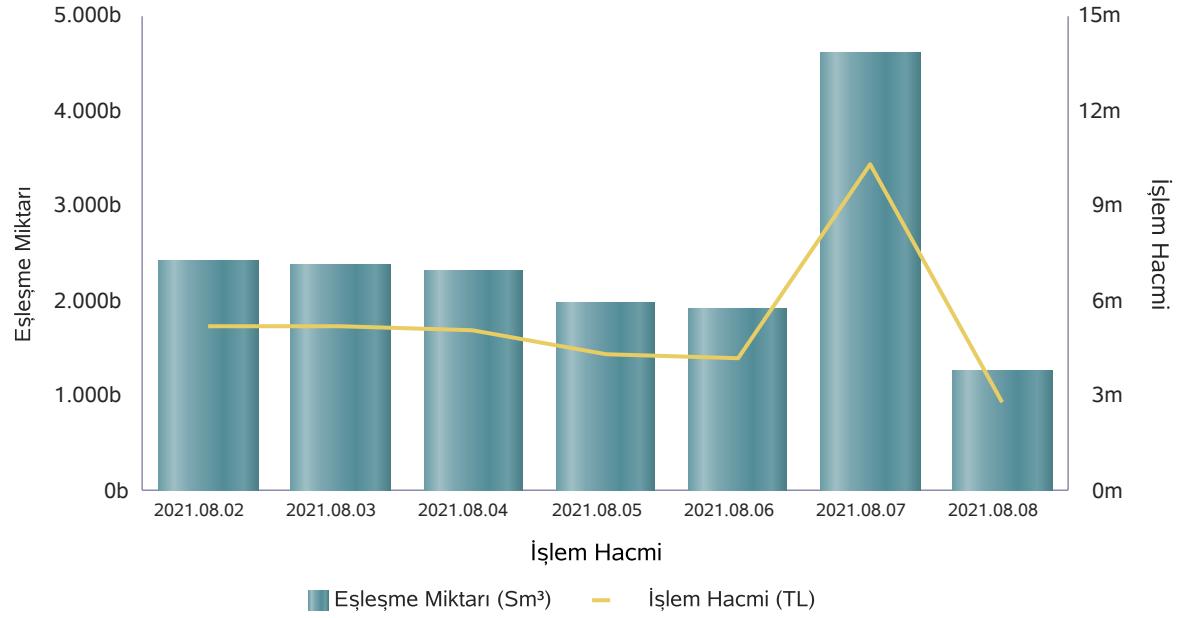
	Eşleşme Fiyatı (TL/1000 Sm <sup>3</sup> )	Gaz Günü
Aylık Minimum	2.115	02.08.2021

Piyasa Fiyatları



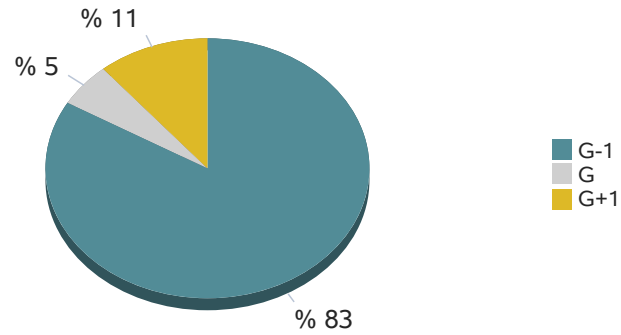
	İşlem Hacmi (TL)	Gaz Günü
Aylık Minimum	2.778.127	08.08.2021
Aylık Maximum	10.292.612	07.08.2021

## Doğal Gaz Günlük Raporu - Eşleşme Miktarları



	02.08.2021	03.08.2021	04.08.2021	05.08.2021	06.08.2021	07.08.2021	08.08.2021
Teklif Veren Katılımcı Sayısı	17	19	18	18	18	17	18

## Seans Eşleşme Miktarı



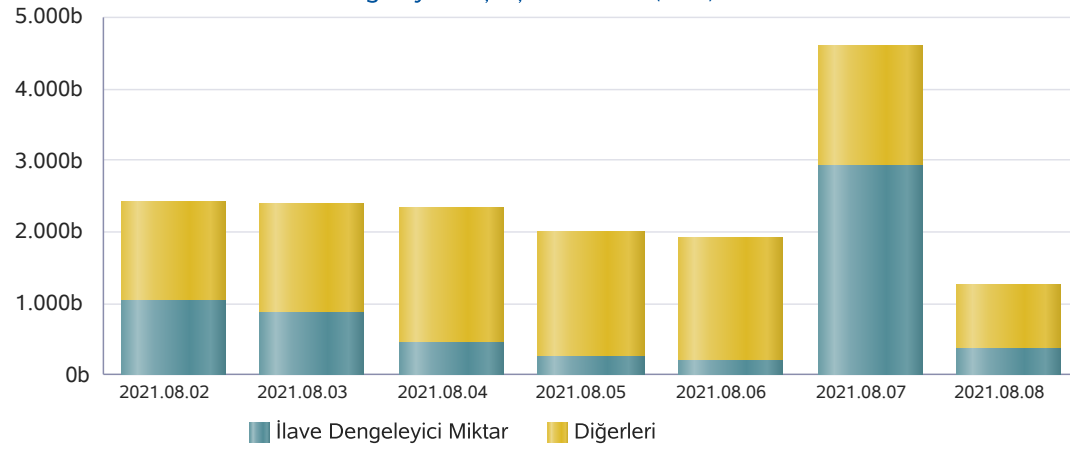
## Seanslara Göre Miktar (Sm³)

Gaz Günü	GOEM	GIEM	GEEM
07.08.2021	4.388.000	75.000	141.000
08.08.2021	1.215.000	46.000	7.000

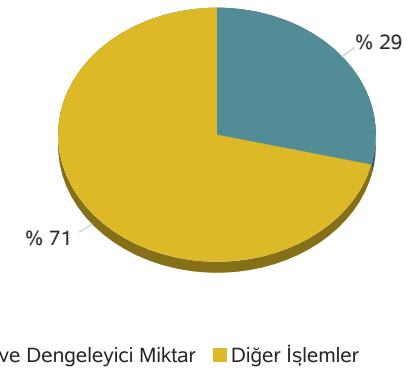
\* Son 7 gaz gününde yapılan işlemlerin seans kırılımındaki eşleşme miktarları

## Doğal Gaz Günlük Raporu - İlave Dengeleyici İşlemler

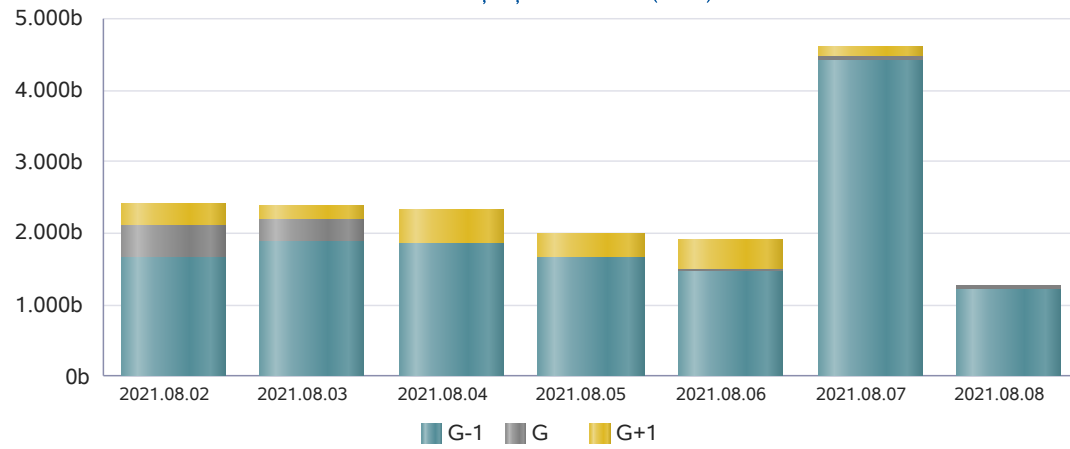
08.08.2021

İlave Dengeleyici Eşleşme Miktarı (Sm<sup>3</sup>)

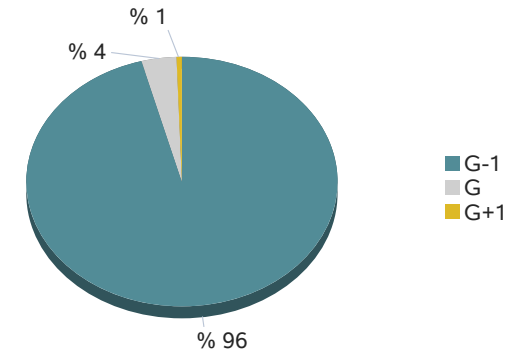
İlave Dengeleyici Eşleşme Miktarı



\* 08.08.2021 gaz günü için ilave dengeleyici eşleşme miktarı

Seanslara Göre Eşleşme Miktarı (Sm<sup>3</sup>)

Seans Eşleşme Miktarı



\* 08.08.2021 gaz günü için seans eşleşme miktarı

## Doğal Gaz Günlük Raporu - İletim Sistemi

08.08.2021

	Giriş Miktarı (Sm <sup>3</sup> )	Gaz Günü
Aylık Maximum	141.024.748	03.08.2021
Aylık Minimum	121.397.046	08.08.2021

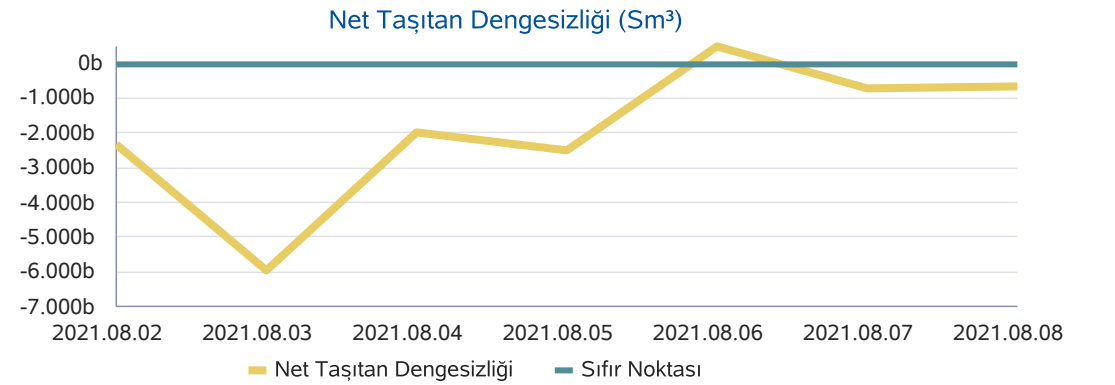
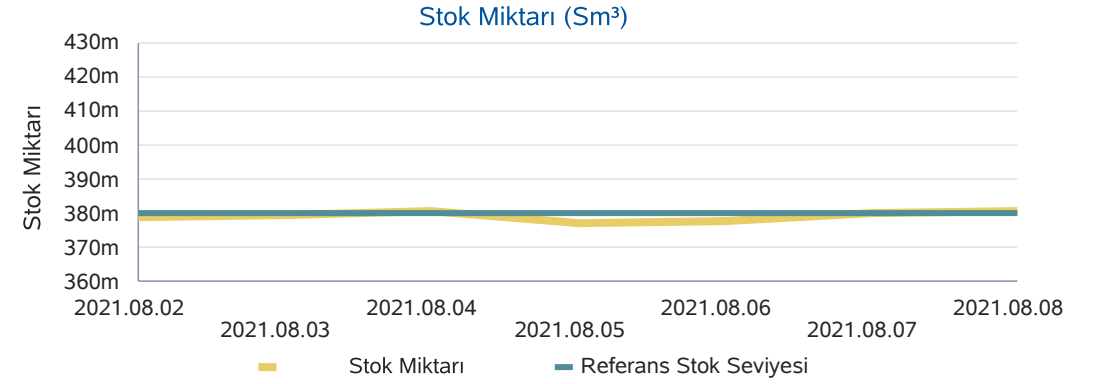
\* Son 30 günlük veriler içerisinde belirlenmiştir.

	Çıkış Miktarı (Sm <sup>3</sup> )	Gaz Günü
Aylık Maximum	143.234.602	05.08.2021
Aylık Minimum	120.541.050	08.08.2021

\* Son 30 günlük veriler içerisinde belirlenmiştir.

	Stok Miktarı (Sm <sup>3</sup> )	Gaz Günü
Aylık Minimum	377.294.568	05.08.2021
Aylık Maximum	380.659.171	08.08.2021

\* Son 30 günlük veriler içerisinde belirlenmiştir.



## Doğal Gaz Günlük Raporu - Haftalık Ürünler

08.08.2021

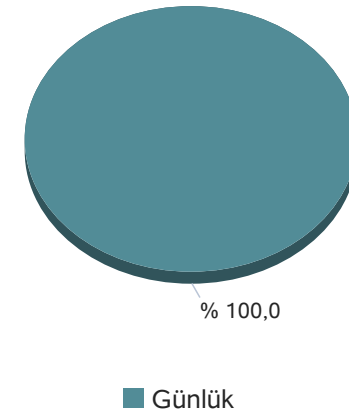
\* Bu sayfadaki değerler, rapor Gaz Gününü ilgilendiren haftalık ürünlerdeki teklif ve eşleşmeleri göstermektedir.

Kontrat Alt Tipi	Eşleşme Miktarı	Eşleşme Fiyatı	Eşleşme Tutarı
------------------	-----------------	----------------	----------------

Kontrat Tipi	Teklif Veren Katılımcı Sayısı
Günlük	18

	2021-08-07
Teklif Sayısı	3

Kontrat Tipine Göre Eşleşme Miktarı



## Doğal Gaz Günlük Raporu - Haftalık Ürünler

\* Bu sayfadaki değerler, içinde bulunduğumuz haftada işlem gören haftalık kontratlarda gerçekleşen eşleşmeleri göstermektedir.

Kontrat Eşleşme Miktarı (1000 Sm<sup>3</sup>)

09.08.2021	0
10.08.2021	0
11.08.2021	0
12.08.2021	0
13.08.2021	0
Toplam	0

Kontrat Eşleşme Tutarı (TL/1000 Sm<sup>3</sup>)

09.08.2021	0
10.08.2021	0
11.08.2021	0
12.08.2021	0
13.08.2021	0
Toplam	0

Ağırlıklı Ortalama Eşleşme Fiyatı (TL/1000 Sm<sup>3</sup>)

09.08.2021	0
10.08.2021	0
11.08.2021	0
12.08.2021	0
13.08.2021	0

## Kontrat Eşleşme Sayısı

09.08.2021	0
10.08.2021	0
11.08.2021	0
12.08.2021	0
13.08.2021	0
Toplam	0