

EPIAŞ

DOĞAL GAZ PİYASASI GÜNLÜK RAPORU

Dec

2019

Feb

Mar

Apr

76.31

Doğal Gaz Günlük Raporu - Fiyatlar

10.08.2021

Piyasa Sonuçları (TL/1000 Sm³)

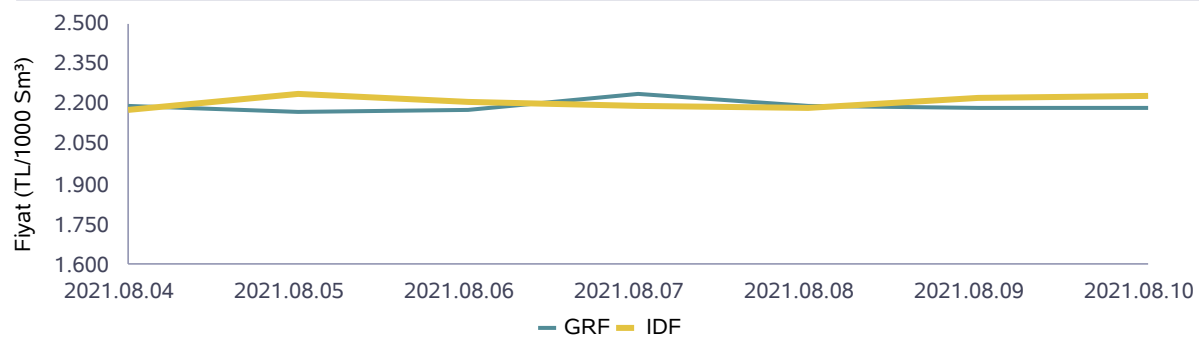
GRF	IDAF	IDSF	DGAF	DGSF	HRF
2.184	2.229		2.250	2.119	

	Eşleşme Miktarı (Sm ³)	Gaz Günü
Aylık Minimum	1.268.000	08.08.2021
Aylık Maximum	4.604.000	07.08.2021

Günlük İşlem Hacmi (TL)	Eşleşme Miktarı (Sm ³)	Negatif Dengesizlik (Sm ³)	Pozitif Dengesizlik (Sm ³)
6.686.494	3.055.000	1.195.271	53.916

	Eşleşme Fiyatı (TL/1000 Sm ³)	Gaz Günü
Aylık Minimum	2.115	02.08.2021

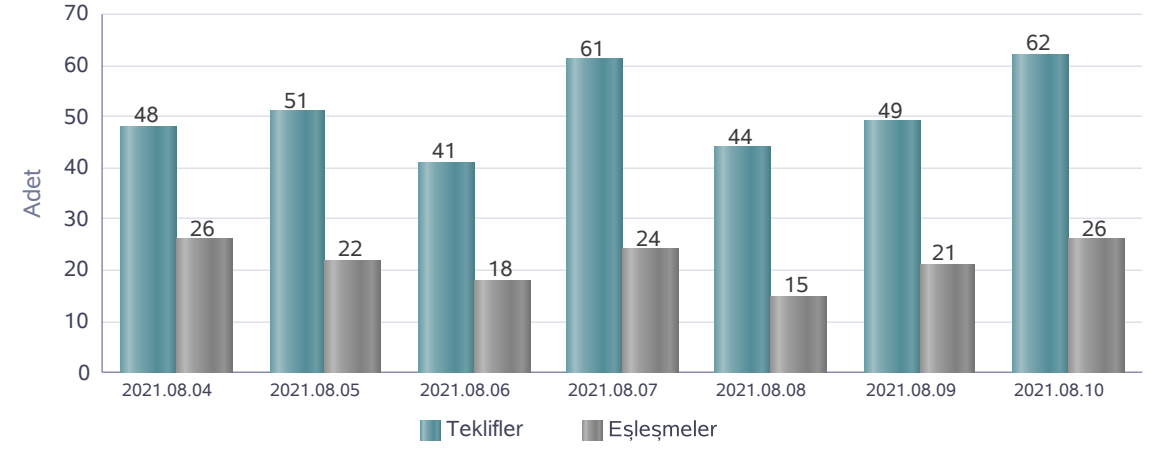
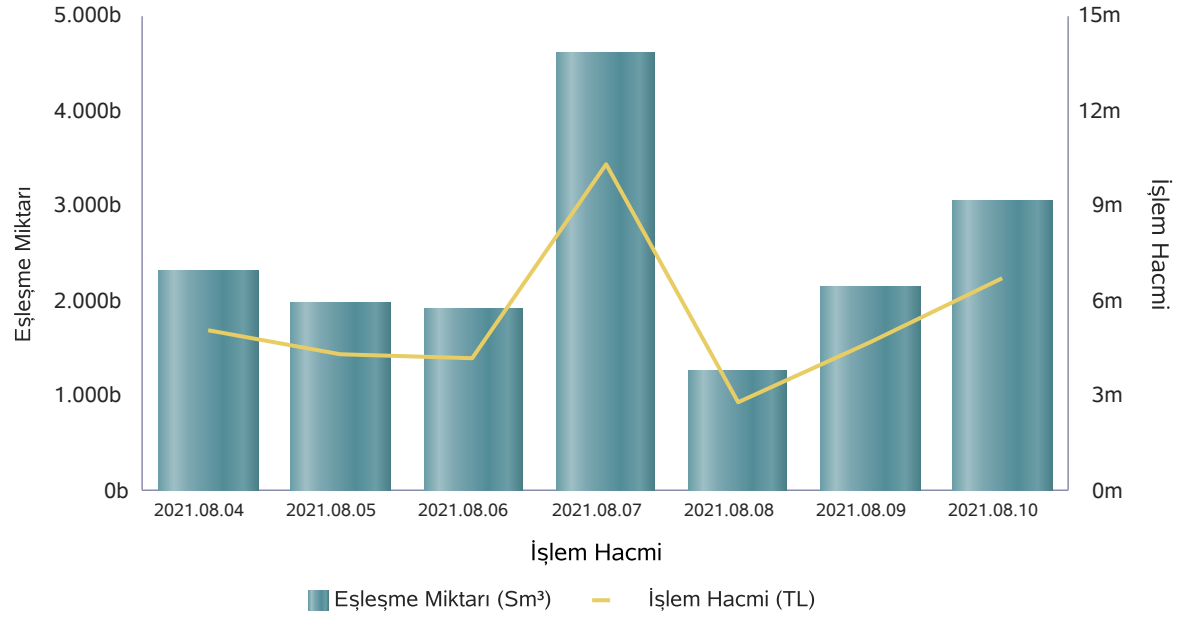
Piyasa Fiyatları



	İşlem Hacmi (TL)	Gaz Günü
Aylık Minimum	2.778.127	08.08.2021
Aylık Maximum	10.292.612	07.08.2021

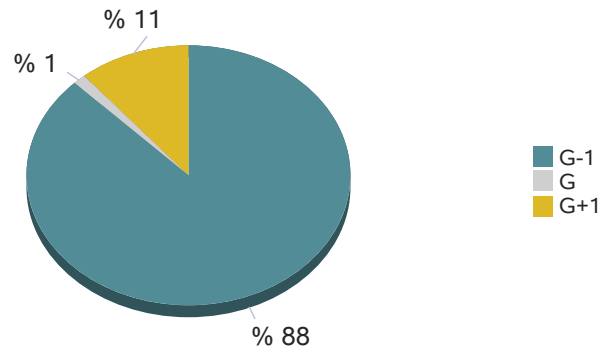
Doğal Gaz Günlük Raporu - Eşleşme Miktarları

10.08.2021



	04.08.2021	05.08.2021	06.08.2021	07.08.2021	08.08.2021	09.08.2021	10.08.2021
Teklif Veren Katılımcı Sayısı	18	18	18	17	18	16	18

Seans Eşleşme Miktarı



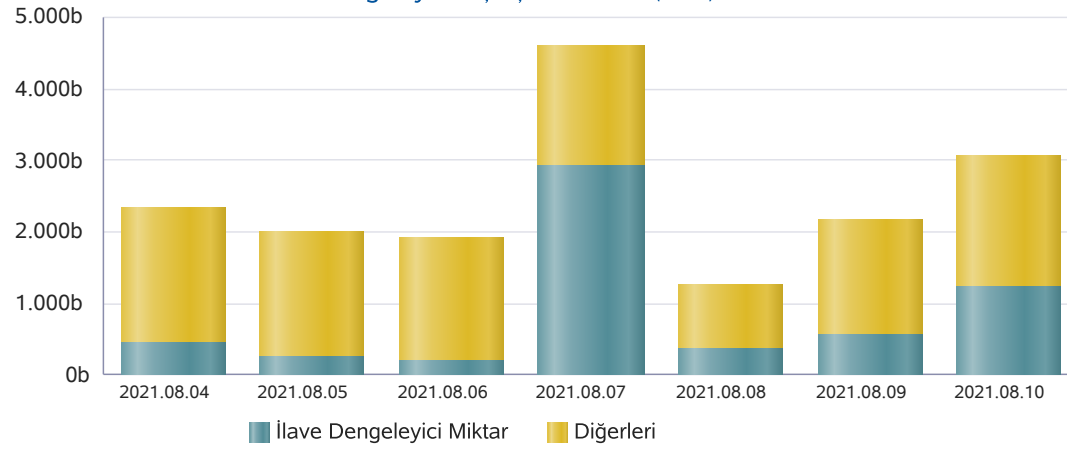
Seanslara Göre Miktar (Sm³)

Gaz Günü	GOEM	GIEM	GEEM
09.08.2021	1.857.000	0	298.000
10.08.2021	2.733.000	50.000	272.000

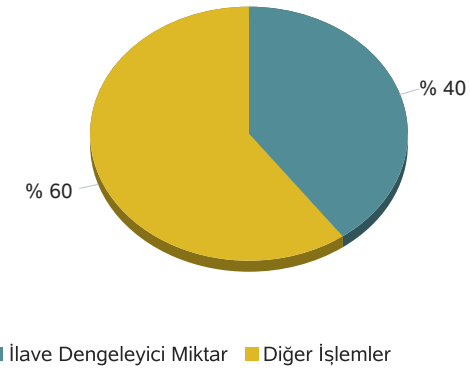
* Son 7 gaz gününde yapılan işlemlerin seans kırılımındaki eşleşme miktarları

Doğal Gaz Günlük Raporu - İlave Dengeleyici İşlemler

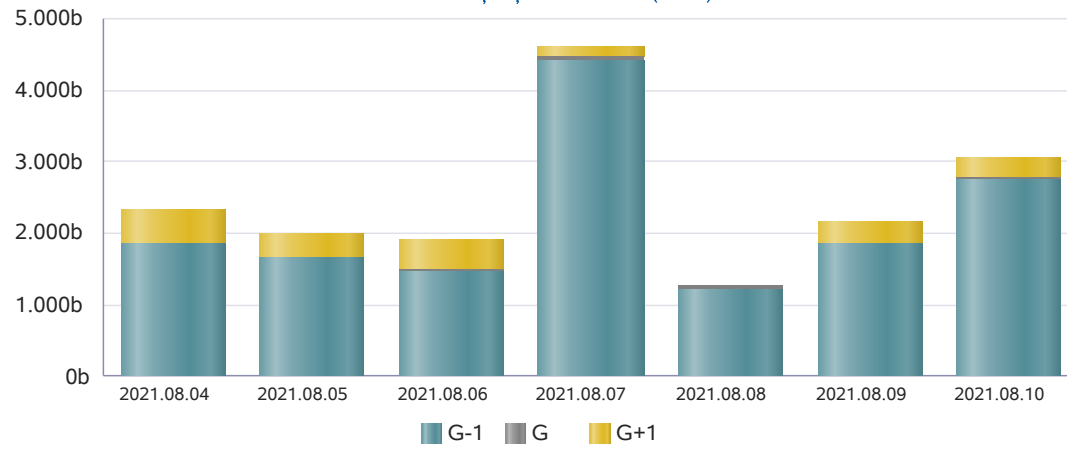
10.08.2021

İlave Dengeleyici Eşleşme Miktarı (Sm³)

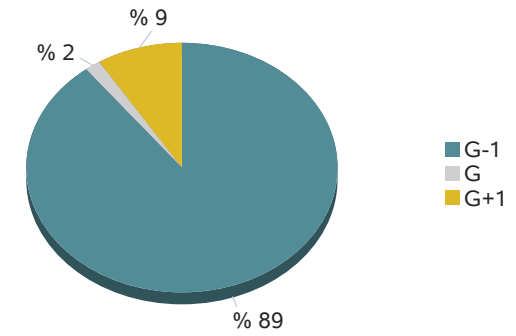
İlave Dengeleyici Eşleşme Miktarı



* 10.08.2021 gaz günü için ilave dengeleyici eşleşme miktarı

Seanslara Göre Eşleşme Miktarı (Sm³)

Seans Eşleşme Miktarı



* 10.08.2021 gaz günü için seans eşleşme miktarı

Doğal Gaz Günlük Raporu - İletim Sistemi

10.08.2021

	Giriş Miktarı (Sm ³)	Gaz Günü
Aylık Maximum	141.024.748	03.08.2021
Aylık Minimum	121.397.046	08.08.2021

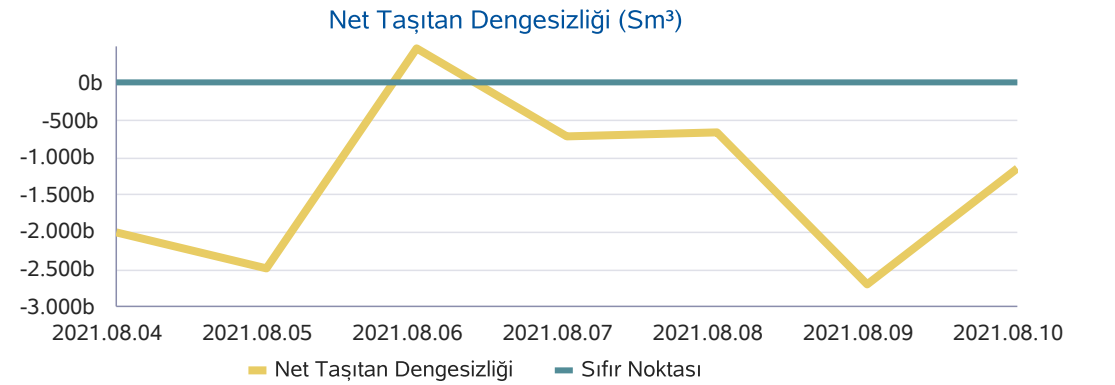
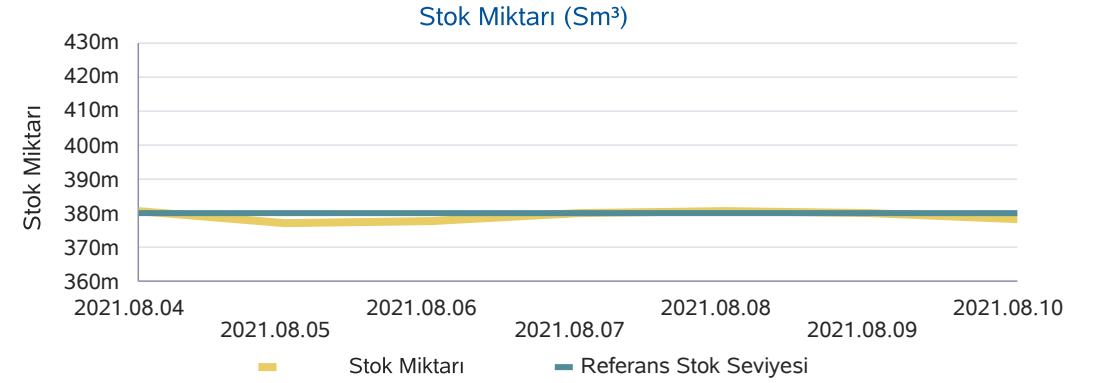
* Son 30 günlük veriler içerisinde belirlenmiştir.

	Çıkış Miktarı (Sm ³)	Gaz Günü
Aylık Maximum	143.234.602	05.08.2021
Aylık Minimum	120.541.050	08.08.2021

* Son 30 günlük veriler içerisinde belirlenmiştir.

	Stok Miktarı (Sm ³)	Gaz Günü
Aylık Minimum	377.294.568	05.08.2021
Aylık Maximum	380.659.171	08.08.2021

* Son 30 günlük veriler içerisinde belirlenmiştir.



Doğal Gaz Günlük Raporu - Haftalık Ürünler

10.08.2021

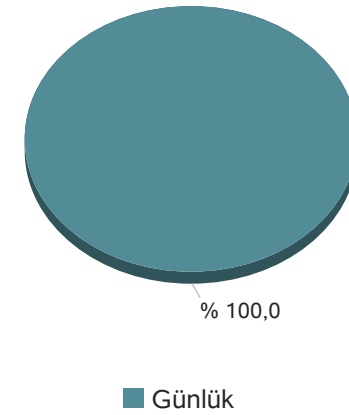
* Bu sayfadaki değerler, rapor Gaz Gününü ilgilendiren haftalık ürünlerdeki teklif ve eşleşmeleri göstermektedir.

Kontrat Alt Tipi	Eşleşme Miktarı	Eşleşme Fiyatı	Eşleşme Tutarı
------------------	-----------------	----------------	----------------

Kontrat Tipi	Teklif Veren Katılımcı Sayısı
Günlük	18

	2021-08-07	2021-08-09
Teklif Sayısı	3	4

Kontrat Tipine Göre Eşleşme Miktarı



Doğal Gaz Günlük Raporu - Haftalık Ürünler

* Bu sayfadaki değerler, içinde bulunduğumuz haftada işlem gören haftalık kontratlarda gerçekleşen eşleşmeleri göstermektedir.

Kontrat Eşleşme Miktarı (1000 Sm³)

09.08.2021	0
10.08.2021	0
11.08.2021	0
12.08.2021	0
13.08.2021	0
Toplam	0

Kontrat Eşleşme Tutarı (TL/1000 Sm³)

09.08.2021	0
10.08.2021	0
11.08.2021	0
12.08.2021	0
13.08.2021	0
Toplam	0

Ağırlıklı Ortalama Eşleşme Fiyatı (TL/1000 Sm³)

09.08.2021	0
10.08.2021	0
11.08.2021	0
12.08.2021	0
13.08.2021	0

Kontrat Eşleşme Sayısı

09.08.2021	0
10.08.2021	0
11.08.2021	0
12.08.2021	0
13.08.2021	0
Toplam	0