

EPIAŞ

DOĞAL GAZ PİYASASI GÜNLÜK RAPORU

Dec

2019

Feb

Mar

Apr

76.31

Doğal Gaz Günlük Raporu - Fiyatlar

15.08.2021

Piyasa Sonuçları (TL/1000 Sm³)

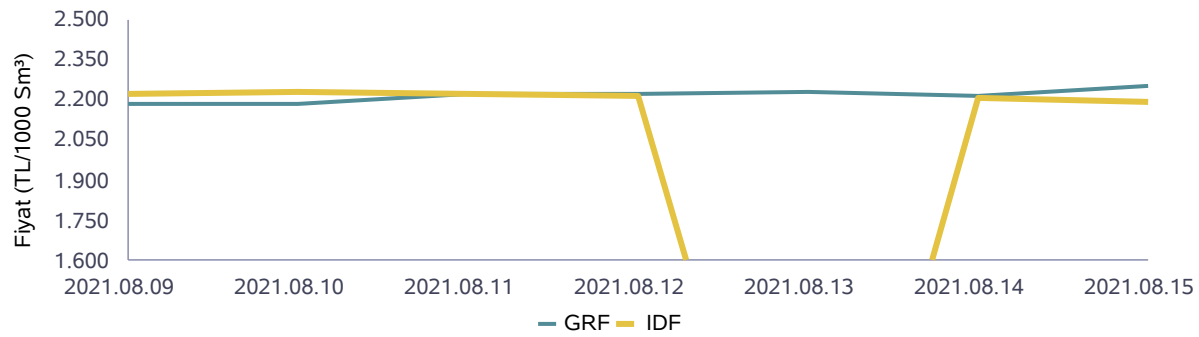
GRF	IDAF	IDSF	DGAF	DGSF	HRF
2.249	2.194		2.317	2.182	

	Eşleşme Miktarı (Sm ³)	Gaz Günü
Aylık Minimum	856.000	15.08.2021
Aylık Maximum	4.604.000	07.08.2021

Günlük İşlem Hacmi (TL)	Eşleşme Miktarı (Sm ³)	Negatif Dengesizlik (Sm ³)	Pozitif Dengesizlik (Sm ³)
1.923.465	856.000	369.520	3.086.719

	Eşleşme Fiyatı (TL/1000 Sm ³)	Gaz Günü
Aylık Minimum	2.115	02.08.2021

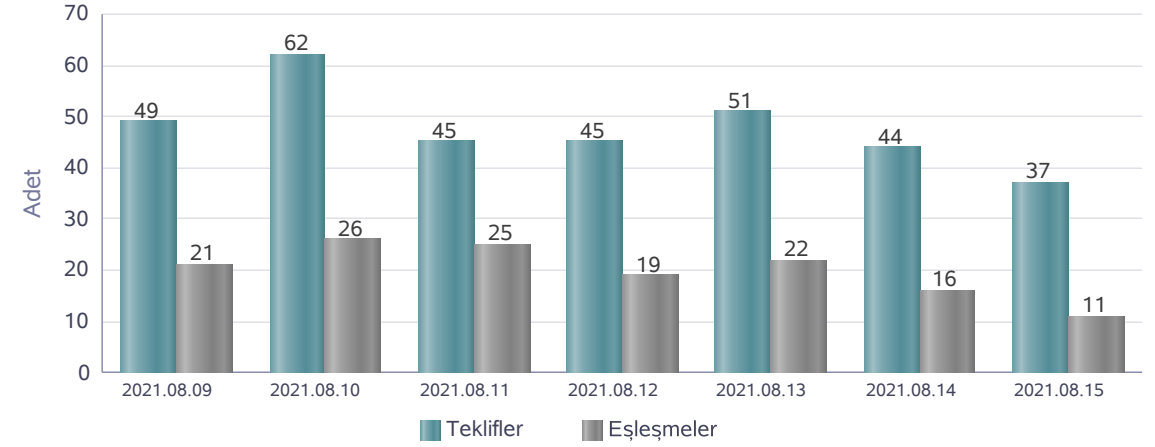
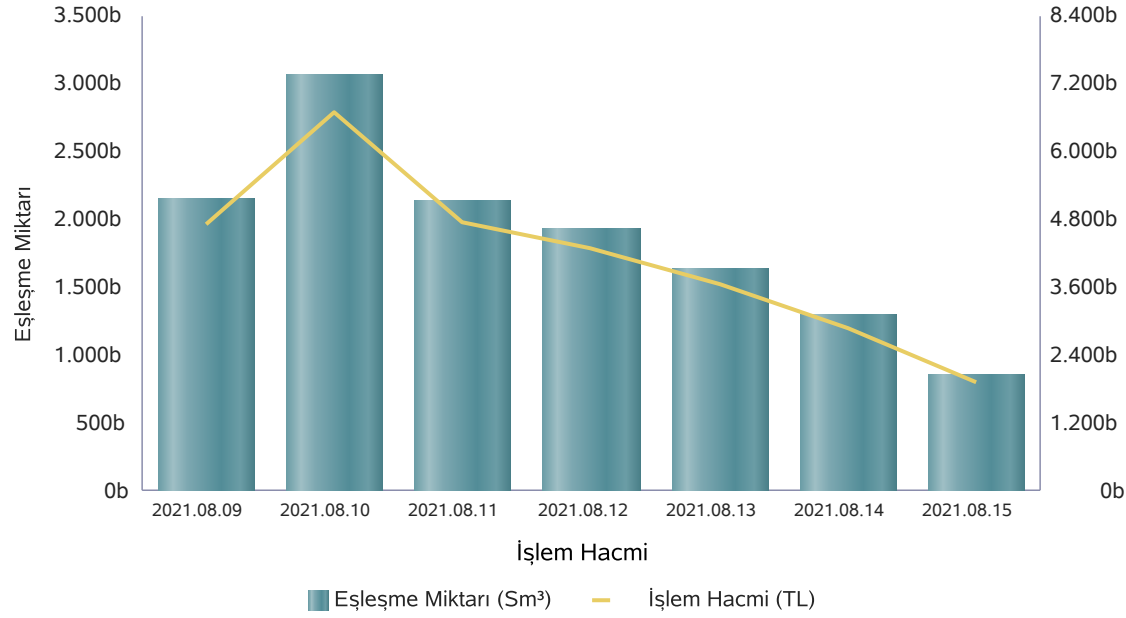
Piyasa Fiyatları



	İşlem Hacmi (TL)	Gaz Günü
Aylık Minimum	1.923.465	15.08.2021
Aylık Maximum	10.292.612	07.08.2021

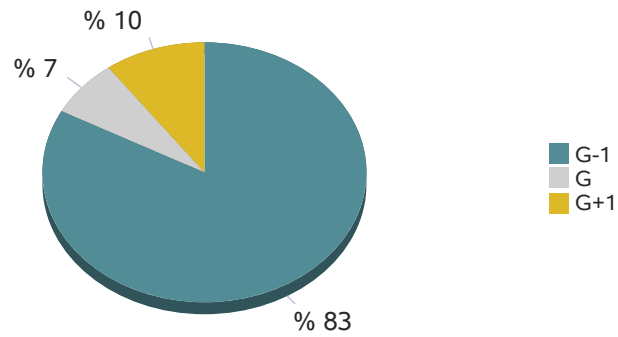
Doğal Gaz Günlük Raporu - Eşleşme Miktarları

15.08.2021



	09.08.2021	10.08.2021	11.08.2021	12.08.2021	13.08.2021	14.08.2021	15.08.2021
Teklif Veren Katılımcı Sayısı	16	18	18	19	15	15	14

Seans Eşleşme Miktarı



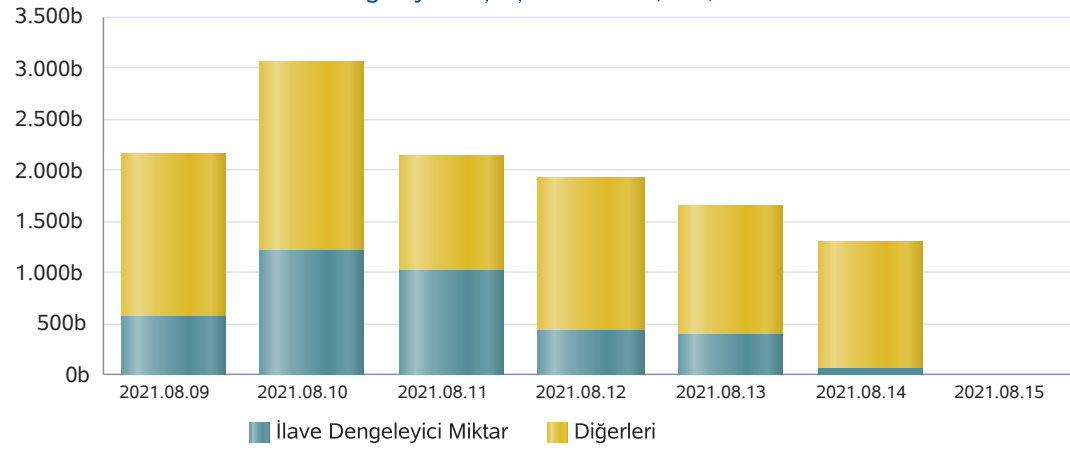
Seanslara Göre Miktar (Sm³)

Gaz Günü	GOEM	GIEM	GEEM
14.08.2021	911.000	0	385.000
15.08.2021	117.000	708.000	31.000

* Son 7 gaz gününde yapılan işlemlerin seans kırılımındaki eşleşme miktarları

Doğal Gaz Günlük Raporu - İlave Dengeleyici İşlemler

15.08.2021

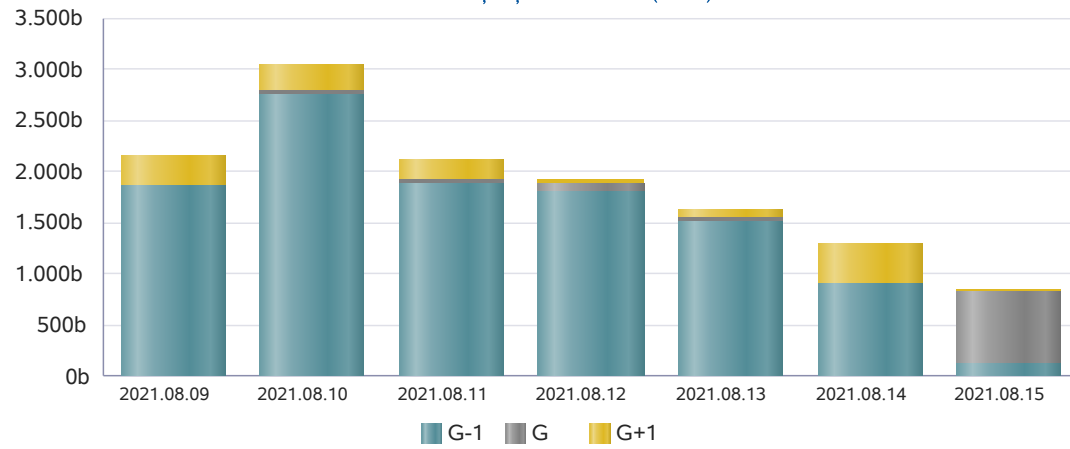
İlave Dengeleyici Eşleşme Miktarı (Sm³)

İlave Dengeleyici Eşleşme Miktarı

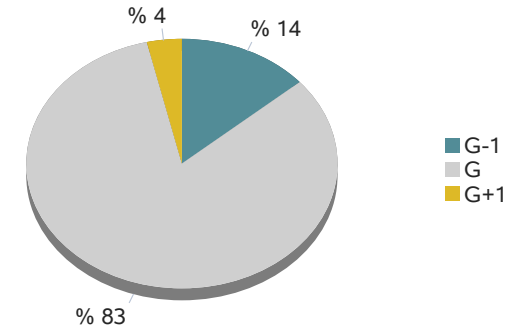
Veri sıfır veya negatif değere sahip ve görüntülenemez.

■ İlave Dengeleyici Miktar ■ Diğer İşlemler

* 15.08.2021 gaz günü için ilave dengeleyici eşleşme miktarı

Seanslara Göre Eşleşme Miktarı (Sm³)

Seans Eşleşme Miktarı



* 15.08.2021 gaz günü için seans eşleşme miktarı

Doğal Gaz Günlük Raporu - İletim Sistemi

15.08.2021

	Giriş Miktarı (Sm ³)	Gaz Günü
Aylık Maximum	141.024.748	03.08.2021
Aylık Minimum	118.804.764	15.08.2021

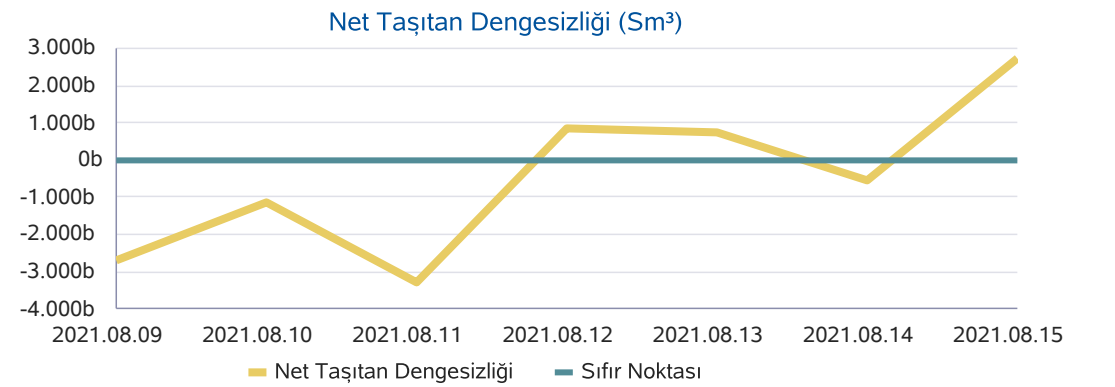
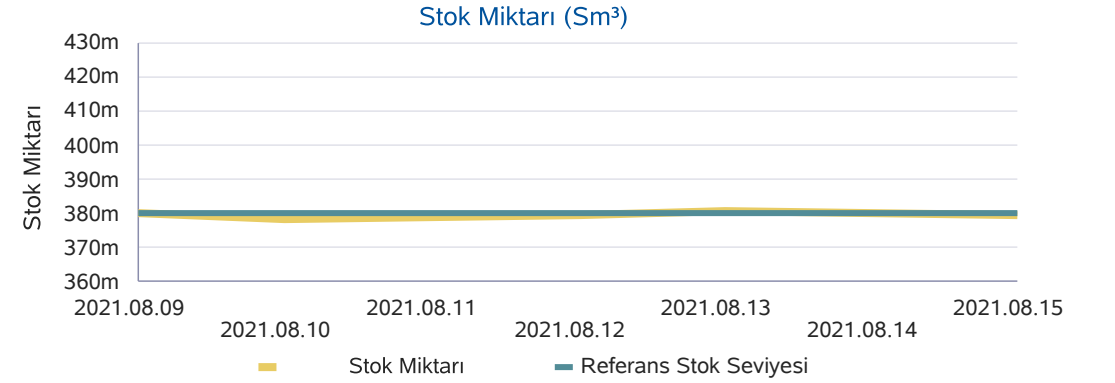
* Son 30 günlük veriler içerisinde belirlenmiştir.

	Çıkış Miktarı (Sm ³)	Gaz Günü
Aylık Maximum	143.234.602	05.08.2021
Aylık Minimum	119.024.015	15.08.2021

* Son 30 günlük veriler içerisinde belirlenmiştir.

	Stok Miktarı (Sm ³)	Gaz Günü
Aylık Minimum	377.294.568	05.08.2021
Aylık Maximum	380.659.171	08.08.2021

* Son 30 günlük veriler içerisinde belirlenmiştir.



Doğal Gaz Günlük Raporu - Haftalık Ürünler

15.08.2021

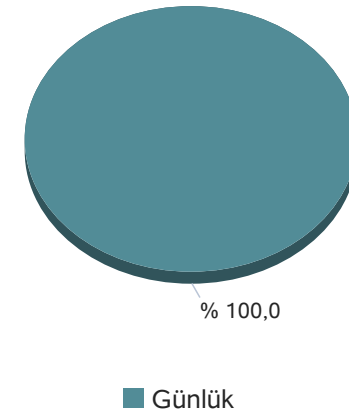
* Bu sayfadaki değerler, rapor Gaz Gününü ilgilendiren haftalık ürünlerdeki teklif ve eşleşmeleri göstermektedir.

Kontrat Alt Tipi	Eşleşme Miktarı	Eşleşme Fiyatı	Eşleşme Tutarı
------------------	-----------------	----------------	----------------

Kontrat Tipi	Teklif Veren Katılımcı Sayısı
Günlük	14

	2021-08-09	2021-08-14
Teklif Sayısı	4	3

Kontrat Tipine Göre Eşleşme Miktarı



Doğal Gaz Günlük Raporu - Haftalık Ürünler

* Bu sayfadaki değerler, içinde bulunduğumuz haftada işlem gören haftalık kontratlarda gerçekleşen eşleşmeleri göstermektedir.

Kontrat Eşleşme Miktarı (1000 Sm³)

16.08.2021	0
17.08.2021	0
18.08.2021	0
19.08.2021	0
20.08.2021	0
Toplam	0

Kontrat Eşleşme Tutarı (TL/1000 Sm³)

16.08.2021	0
17.08.2021	0
18.08.2021	0
19.08.2021	0
20.08.2021	0
Toplam	0

Ağırlıklı Ortalama Eşleşme Fiyatı (TL/1000 Sm³)

16.08.2021	0
17.08.2021	0
18.08.2021	0
19.08.2021	0
20.08.2021	0

Kontrat Eşleşme Sayısı

16.08.2021	0
17.08.2021	0
18.08.2021	0
19.08.2021	0
20.08.2021	0
Toplam	0