

EPIAŞ

DOĞAL GAZ PİYASASI GÜNLÜK RAPORU

Dec

2019

Feb

Mar

Apr

76.31

Doğal Gaz Günlük Raporu - Fiyatlar

22.08.2021

Piyasa Sonuçları (TL/1000 Sm³)

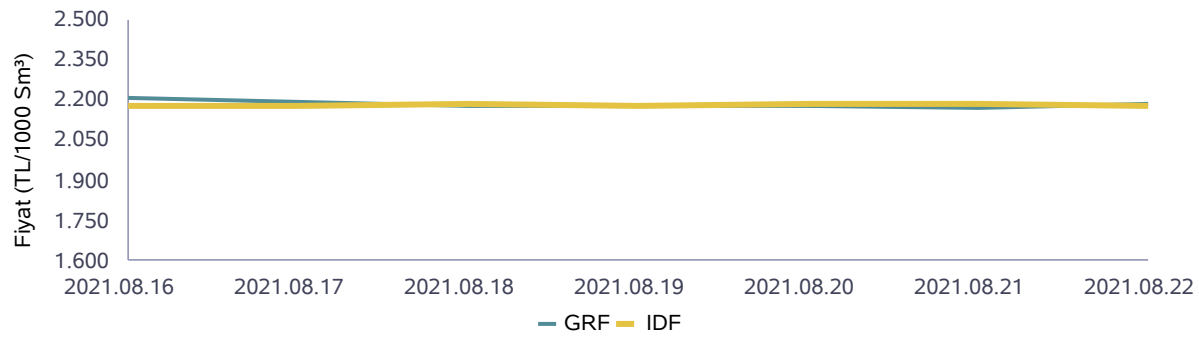
GRF	IDAF	ISDF	DGAF	DGSF	HRF
2.185	2.179		2.251	2.119	

	Eşleşme Miktarı (Sm ³)	Gaz Günü
Aylık Minimum	856.000	15.08.2021
Aylık Maximum	4.604.000	07.08.2021

Günlük İşlem Hacmi (TL)	Eşleşme Miktarı (Sm ³)	Negatif Dengesizlik (Sm ³)	Pozitif Dengesizlik (Sm ³)
9.300.897	4.260.000	56.228	4.288.945

	Eşleşme Fiyatı (TL/1000 Sm ³)	Gaz Günü
Aylık Minimum	2.115	02.08.2021

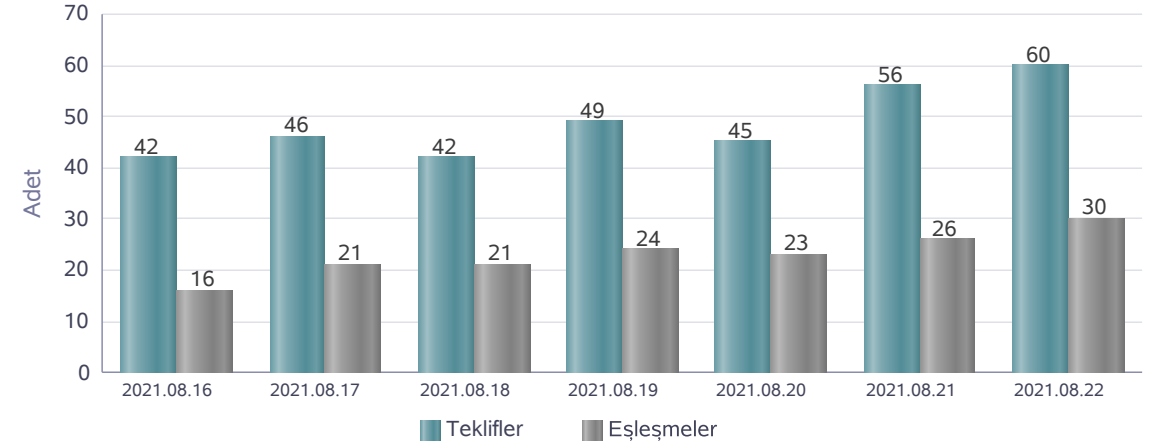
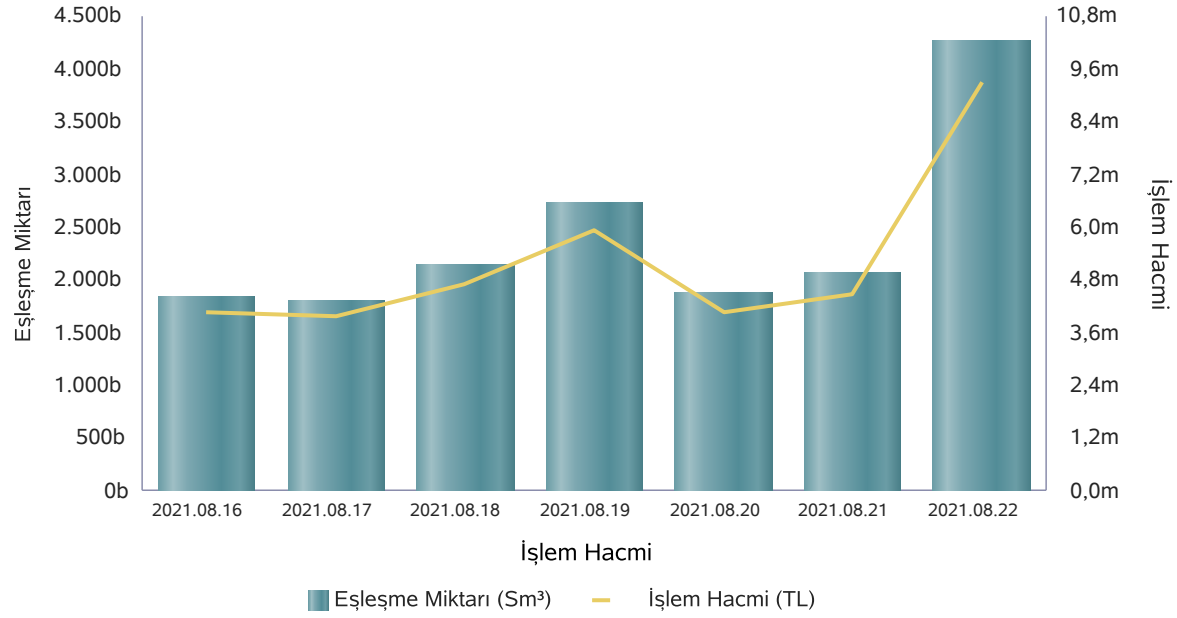
Piyasa Fiyatları



	İşlem Hacmi (TL)	Gaz Günü
Aylık Minimum	1.923.465	15.08.2021
Aylık Maximum	10.292.612	07.08.2021

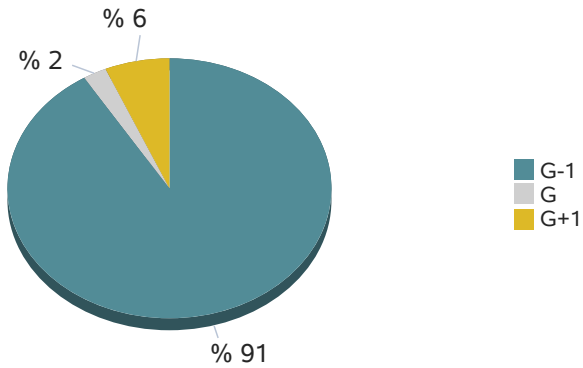
Doğal Gaz Günlük Raporu - Eşleşme Miktarları

22.08.2021



	16.08.2021	17.08.2021	18.08.2021	19.08.2021	20.08.2021	21.08.2021	22.08.2021
Teklif Veren Katılımcı Sayısı	17	18	18	17	17	17	17

Seans Eşleşme Miktarı



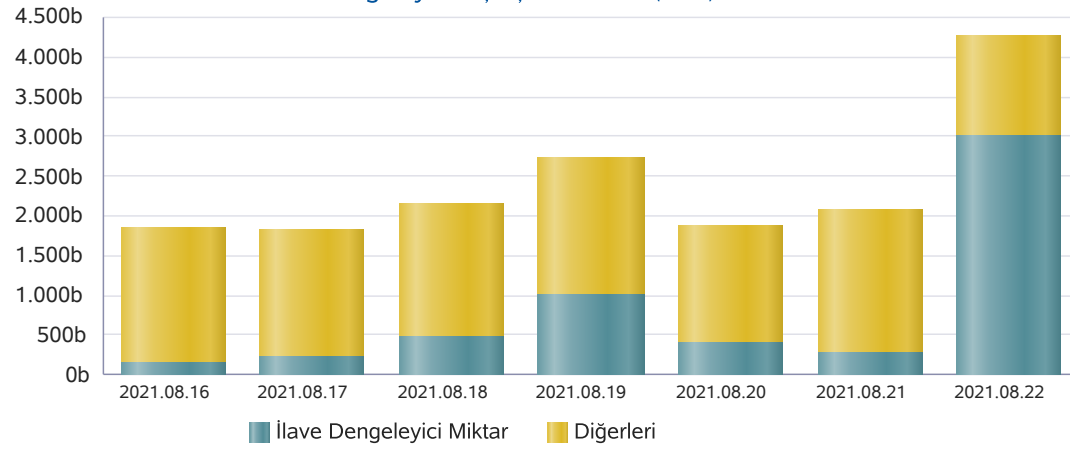
Seanslara Göre Miktar (Sm³)

Gaz Günü	GOEM	GIEM	GEEM
21.08.2021	1.794.000	0	275.000
22.08.2021	4.064.000	56.000	140.000

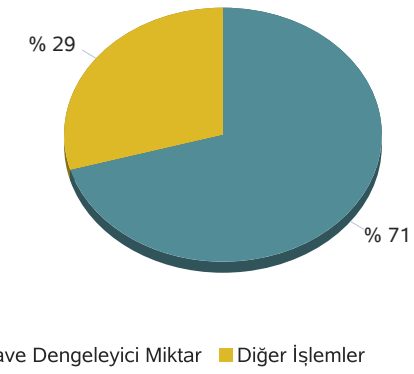
* Son 7 gaz gününde yapılan işlemlerin seans kırılımındaki eşleşme miktarları

Doğal Gaz Günlük Raporu - İlave Dengeleyici İşlemler

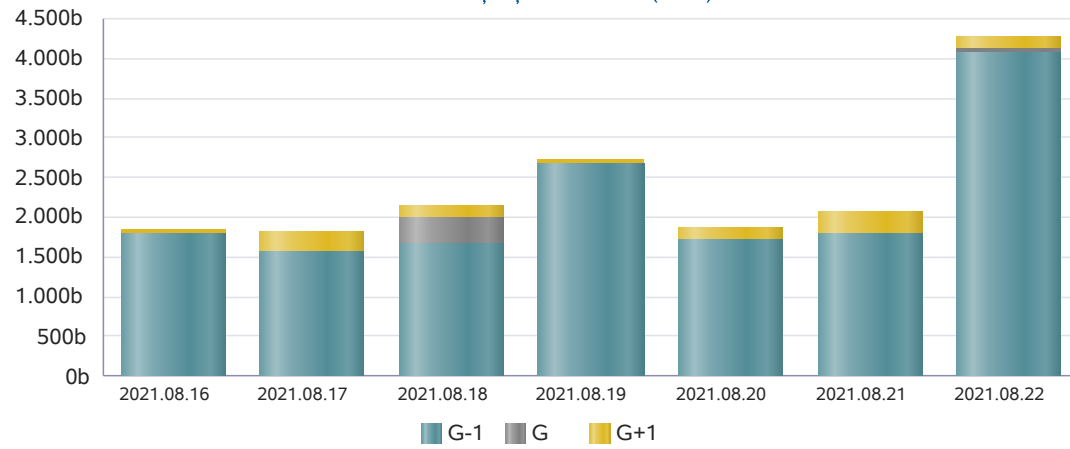
22.08.2021

İlave Dengeleyici Eşleşme Miktarı (Sm³)

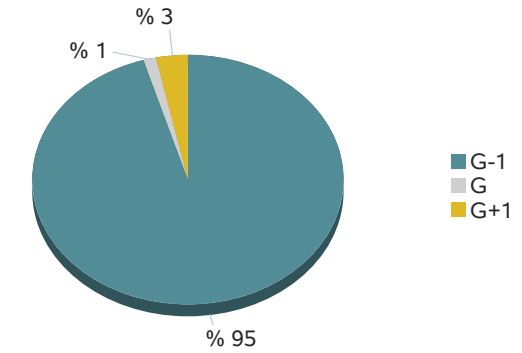
İlave Dengeleyici Eşleşme Miktarı



* 22.08.2021 gaz günü için ilave dengeleyici eşleşme miktarı

Seanslara Göre Eşleşme Miktarı (Sm³)

Seans Eşleşme Miktarı



* 22.08.2021 gaz günü için seans eşleşme miktarı

Doğal Gaz Günlük Raporu - İletim Sistemi

22.08.2021

	Giriş Miktarı (Sm ³)	Gaz Günü
Aylık Minimum	118.804.764	15.08.2021
Aylık Maximum	144.871.585	18.08.2021

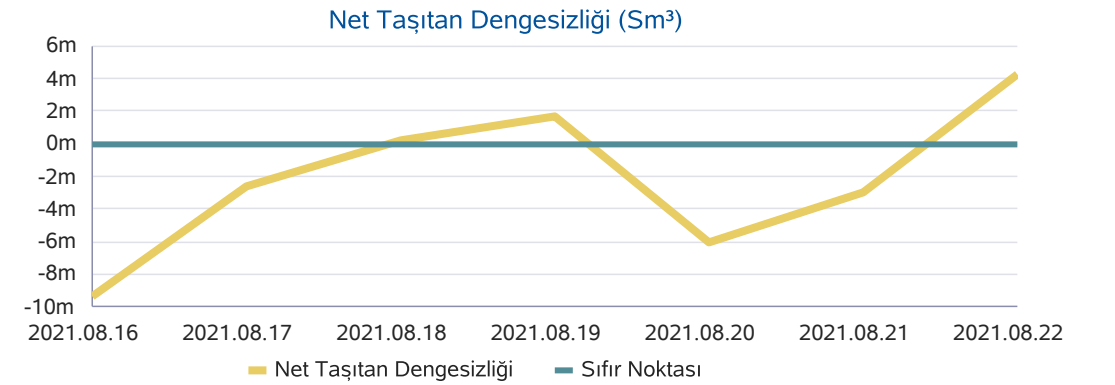
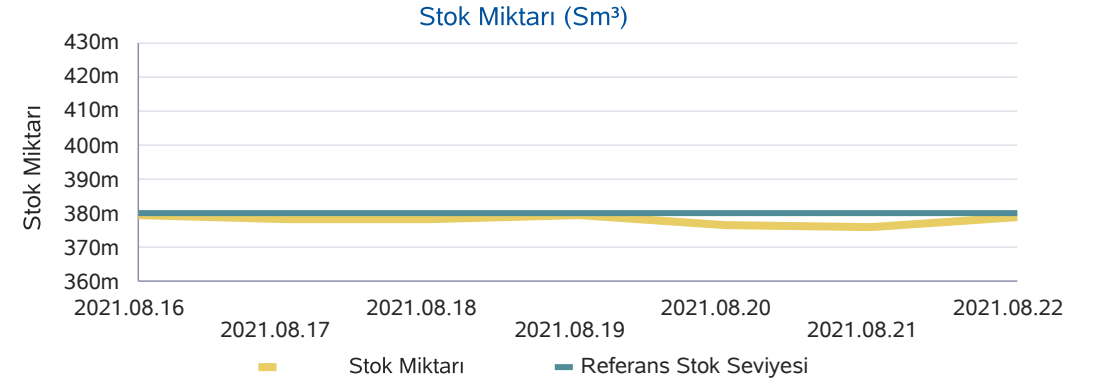
* Son 30 günlük veriler içerisinde belirlenmiştir.

	Çıkış Miktarı (Sm ³)	Gaz Günü
Aylık Minimum	119.024.015	15.08.2021
Aylık Maximum	144.789.113	18.08.2021

* Son 30 günlük veriler içerisinde belirlenmiştir.

	Stok Miktarı (Sm ³)	Gaz Günü
Aylık Minimum	375.987.499	21.08.2021
Aylık Maximum	380.659.171	08.08.2021

* Son 30 günlük veriler içerisinde belirlenmiştir.



Doğal Gaz Günlük Raporu - Haftalık Ürünler

22.08.2021

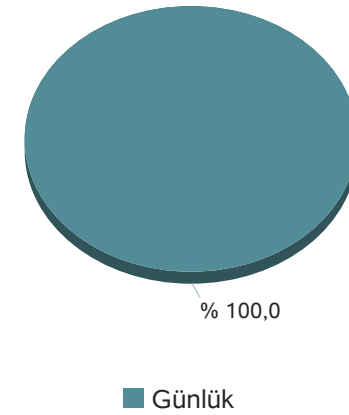
* Bu sayfadaki değerler, rapor Gaz Gününü ilgilendiren haftalık ürünlerdeki teklif ve eşleşmeleri göstermektedir.

Kontrat Alt Tipi	Eşleşme Miktarı	Eşleşme Fiyatı	Eşleşme Tutarı
------------------	-----------------	----------------	----------------

Kontrat Tipi	Teklif Veren Katılımcı Sayısı
Günlük	17

	2021-08-16
Teklif Sayısı	1

Kontrat Tipine Göre Eşleşme Miktarı



Doğal Gaz Günlük Raporu - Haftalık Ürünler

* Bu sayfadaki değerler, içinde bulunduğumuz haftada işlem gören haftalık kontratlarda gerçekleşen eşleşmeleri göstermektedir.

Kontrat Eşleşme Miktarı (1000 Sm³)

23.08.2021	0
24.08.2021	0
25.08.2021	0
26.08.2021	0
27.08.2021	0
Toplam	0

Kontrat Eşleşme Tutarı (TL/1000 Sm³)

23.08.2021	0
24.08.2021	0
25.08.2021	0
26.08.2021	0
27.08.2021	0
Toplam	0

Ağırlıklı Ortalama Eşleşme Fiyatı (TL/1000 Sm³)

23.08.2021	0
24.08.2021	0
25.08.2021	0
26.08.2021	0
27.08.2021	0

Kontrat Eşleşme Sayısı

23.08.2021	0
24.08.2021	0
25.08.2021	0
26.08.2021	0
27.08.2021	0
Toplam	0