

EPIAŞ

DOĞAL GAZ PİYASASI GÜNLÜK RAPORU

Dec

2019

Feb

Mar

Apr

76.31

Doğal Gaz Günlük Raporu - Fiyatlar

31.08.2021

Piyasa Sonuçları (TL/1000 Sm³)

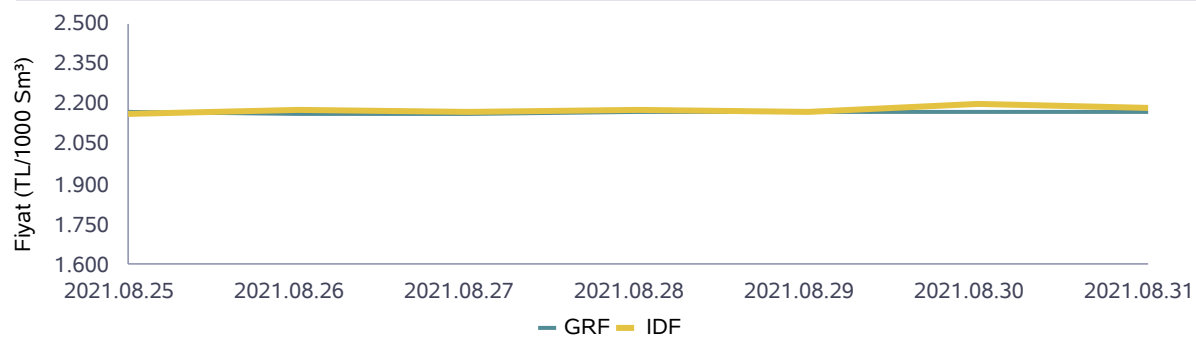
GRF	IDAF	ISDF	DGAF	DGSF	HRF
2.171	2.186		2.236	2.106	

	Eşleşme Miktarı (Sm ³)	Gaz Günü
Aylık Minimum	856.000	15.08.2021
Aylık Maximum	4.604.000	07.08.2021

Günlük İşlem Hacmi (TL)	Eşleşme Miktarı (Sm ³)	Negatif Dengesizlik (Sm ³)	Pozitif Dengesizlik (Sm ³)
5.272.719	2.429.000	855.653	3.112.048

	Eşleşme Fiyatı (TL/1000 Sm ³)	Gaz Günü
Aylık Minimum	2.110	26.08.2021

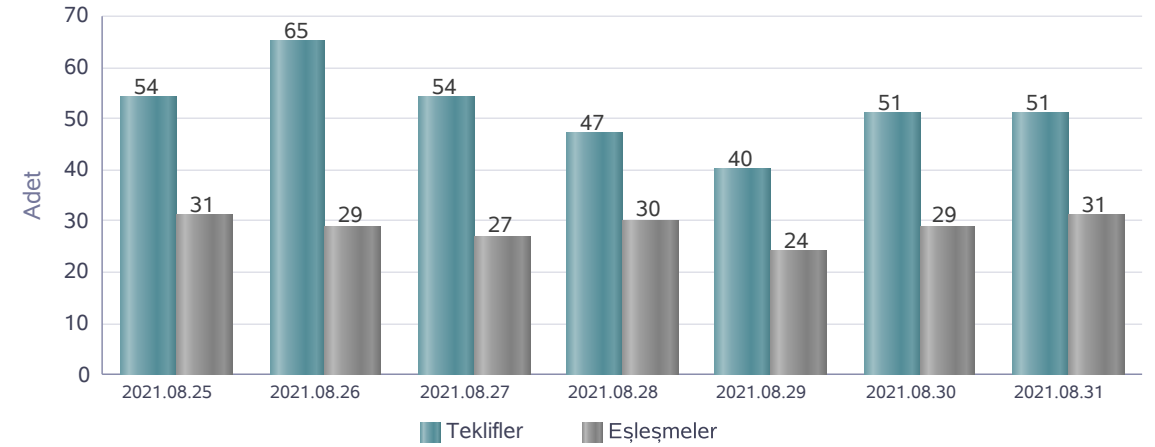
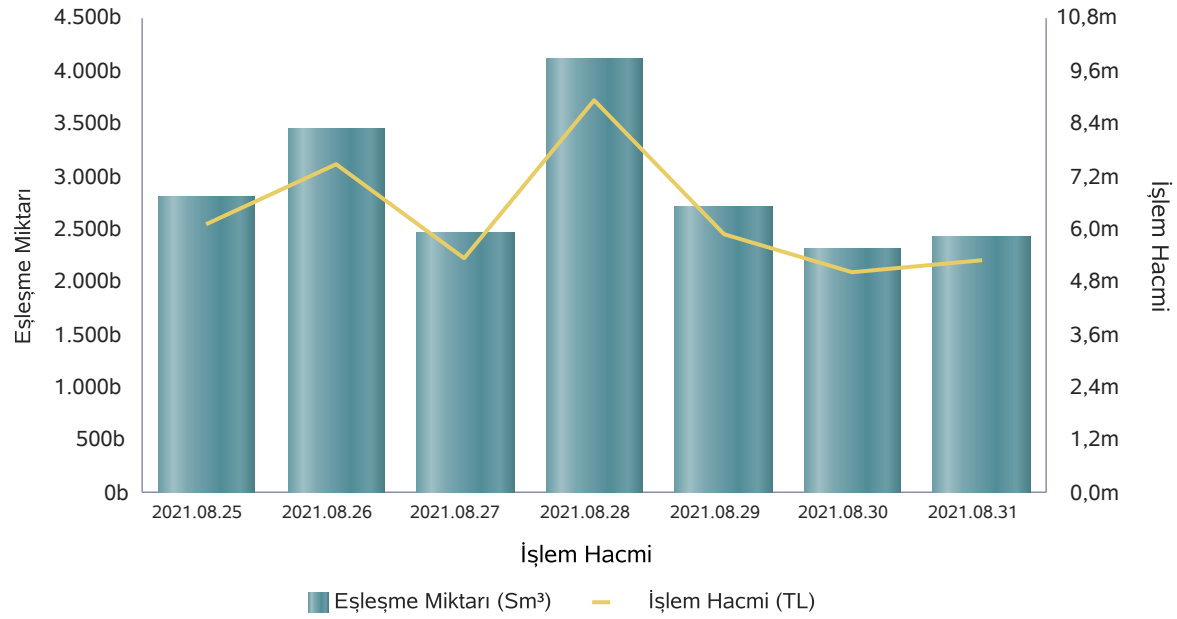
Piyasa Fiyatları



	İşlem Hacmi (TL)	Gaz Günü
Aylık Minimum	1.923.465	15.08.2021
Aylık Maximum	10.292.612	07.08.2021

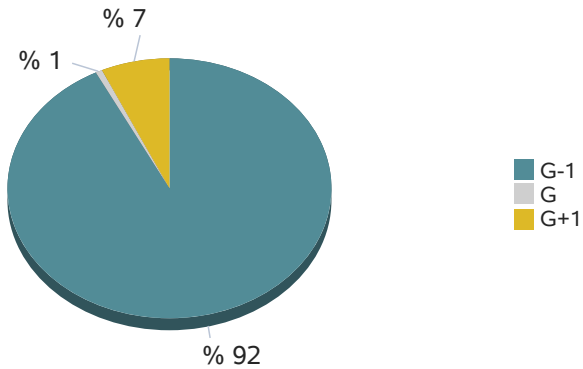
31.08.2021

Doğal Gaz Günlük Raporu - Eşleşme Miktarları



	25.08.2021	26.08.2021	27.08.2021	28.08.2021	29.08.2021	30.08.2021	31.08.2021
Teklif Veren Katılımcı Sayısı	18	18	18	18	18	19	19

Seans Eşleşme Miktarı



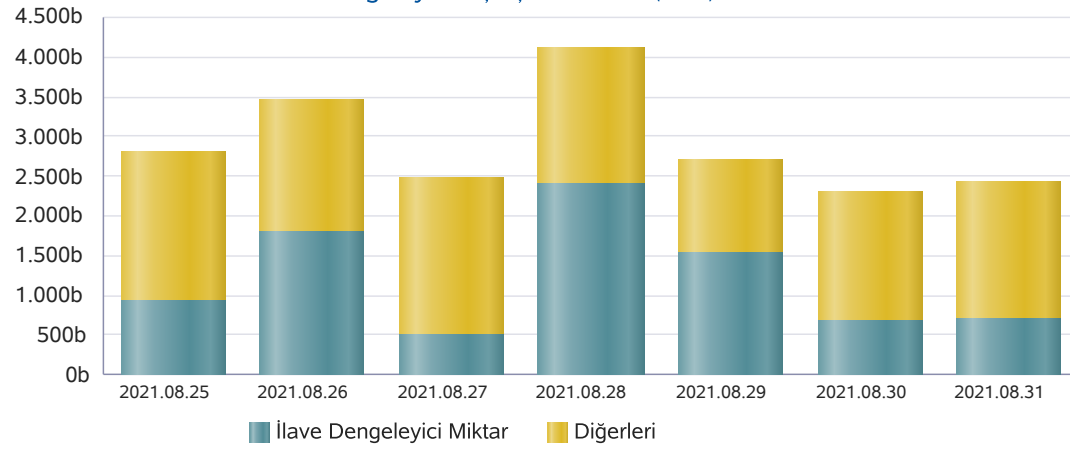
Seanslara Göre Miktar (Sm³)

Gaz Günü	GOEM	GIEM	GEEM
30.08.2021	1.911.000	0	393.000
31.08.2021	2.176.000	47.000	206.000

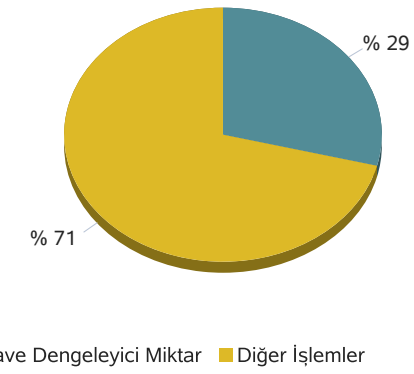
* Son 7 gaz gününde yapılan işlemlerin seans kırılımındaki eşleşme miktarları

Doğal Gaz Günlük Raporu - İlave Dengeleyici İşlemler

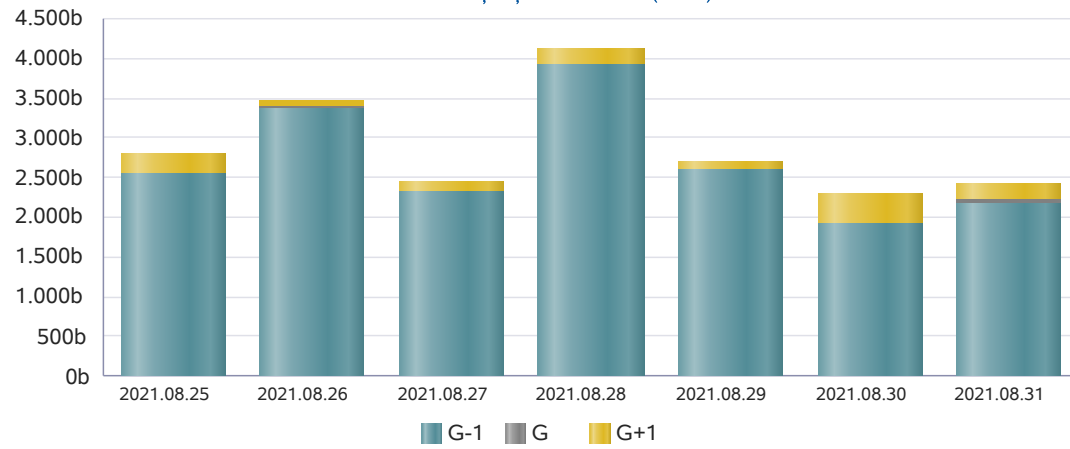
31.08.2021

İlave Dengeleyici Eşleşme Miktarı (Sm³)

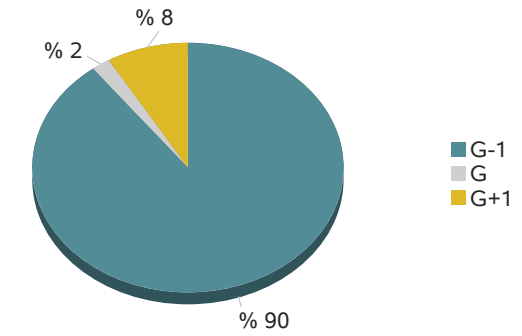
İlave Dengeleyici Eşleşme Miktarı



* 31.08.2021 gaz günü için ilave dengeleyici eşleşme miktarı

Seanslara Göre Eşleşme Miktarı (Sm³)

Seans Eşleşme Miktarı



* 31.08.2021 gaz günü için seans eşleşme miktarı

Doğal Gaz Günlük Raporu - İletim Sistemi

31.08.2021

	Giriş Miktarı (Sm ³)	Gaz Günü
Aylık Minimum	118.804.764	15.08.2021
Aylık Maximum	148.383.184	25.08.2021

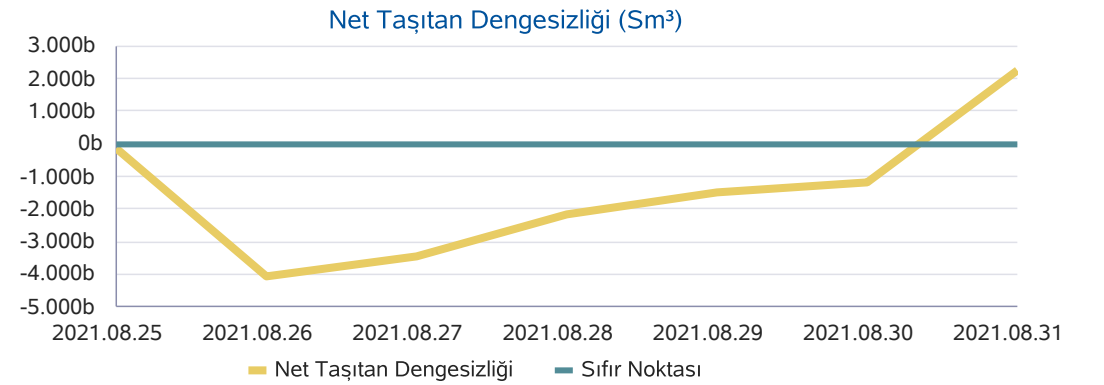
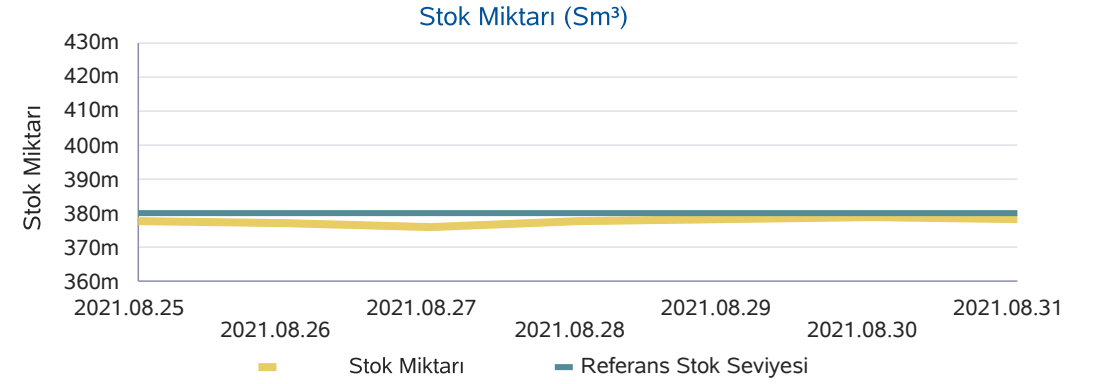
* Son 30 günlük veriler içerisinde belirlenmiştir.

	Çıkış Miktarı (Sm ³)	Gaz Günü
Aylık Minimum	119.024.015	15.08.2021
Aylık Maximum	147.972.693	25.08.2021

* Son 30 günlük veriler içerisinde belirlenmiştir.

	Stok Miktarı (Sm ³)	Gaz Günü
Aylık Minimum	375.987.499	21.08.2021
Aylık Maximum	380.659.171	08.08.2021

* Son 30 günlük veriler içerisinde belirlenmiştir.



Doğal Gaz Günlük Raporu - Haftalık Ürünler

31.08.2021

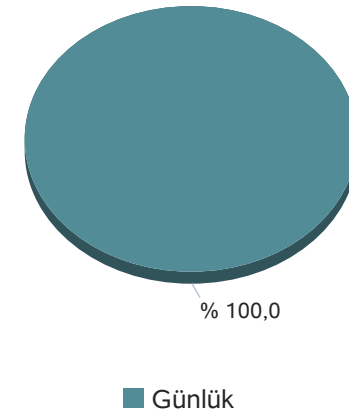
* Bu sayfadaki değerler, rapor Gaz Gününü ilgilendiren haftalık ürünlerdeki teklif ve eşleşmeleri göstermektedir.

Kontrat Alt Tipi	Eşleşme Miktarı	Eşleşme Fiyatı	Eşleşme Tutarı
------------------	-----------------	----------------	----------------

Kontrat Tipi	Teklif Veren Katılımcı Sayısı
Günlük	19

	2021-08-30
Teklif Sayısı	1

Kontrat Tipine Göre Eşleşme Miktarı



Doğal Gaz Günlük Raporu - Haftalık Ürünler

* Bu sayfadaki değerler, içinde bulunduğumuz haftada işlem gören haftalık kontratlarda gerçekleşen eşleşmeleri göstermektedir.

Kontrat Eşleşme Miktarı (1000 Sm³)

30.08.2021	0
31.08.2021	0
01.09.2021	0
02.09.2021	0
03.09.2021	0
Toplam	0

Kontrat Eşleşme Tutarı (TL/1000 Sm³)

30.08.2021	0
31.08.2021	0
01.09.2021	0
02.09.2021	0
03.09.2021	0
Toplam	0

Ağırlıklı Ortalama Eşleşme Fiyatı (TL/1000 Sm³)

30.08.2021	0
31.08.2021	0
01.09.2021	0
02.09.2021	0
03.09.2021	0

Kontrat Eşleşme Sayısı

30.08.2021	0
31.08.2021	0
01.09.2021	0
02.09.2021	0
03.09.2021	0
Toplam	0