

EPIAŞ

DOĞAL GAZ PİYASASI GÜNLÜK RAPORU

Dec

2019

Feb

Mar

Apr

76.31

Doğal Gaz Günlük Raporu - Fiyatlar

05.09.2021

Piyasa Sonuçları (TL/1000 Sm³)

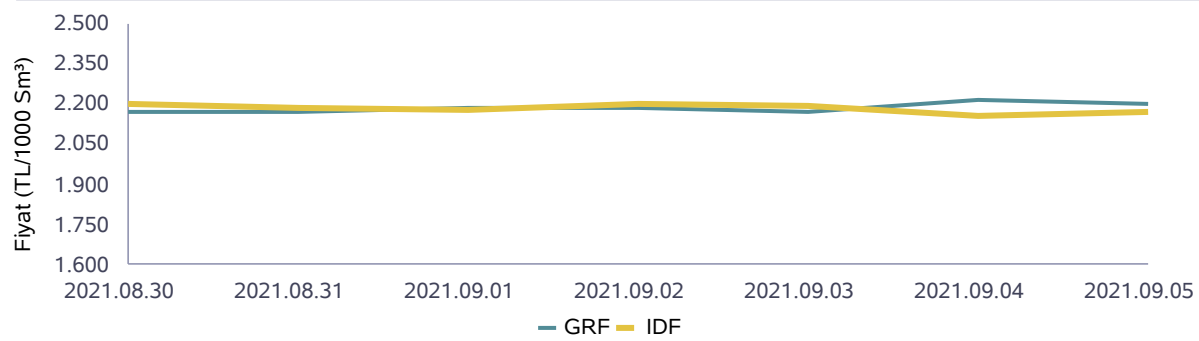
GRF	IDAF	IDSF	DGAF	DGSF	HRF
2.198		2.168	2.264	2.132	

	Eşleşme Miktarı (Sm ³)	Gaz Günü
Aylık Minimum	1.156.000	03.09.2021
Aylık Maximum	2.048.000	02.09.2021

Günlük İşlem Hacmi (TL)	Eşleşme Miktarı (Sm ³)	Negatif Dengesizlik (Sm ³)	Pozitif Dengesizlik (Sm ³)
3.486.011	1.586.000	396.294	14.230.023

	Eşleşme Fiyatı (TL/1000 Sm ³)	Gaz Günü
Aylık Minimum	2.135	03.09.2021

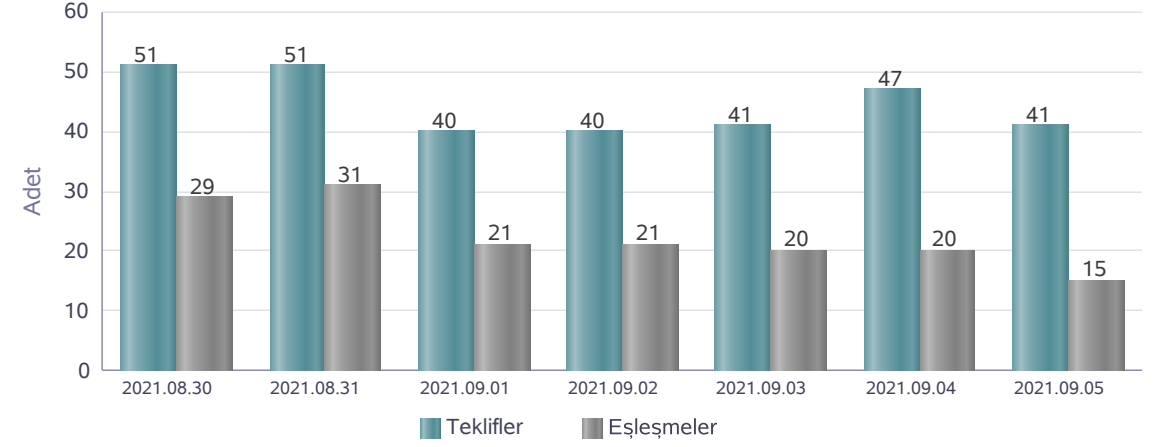
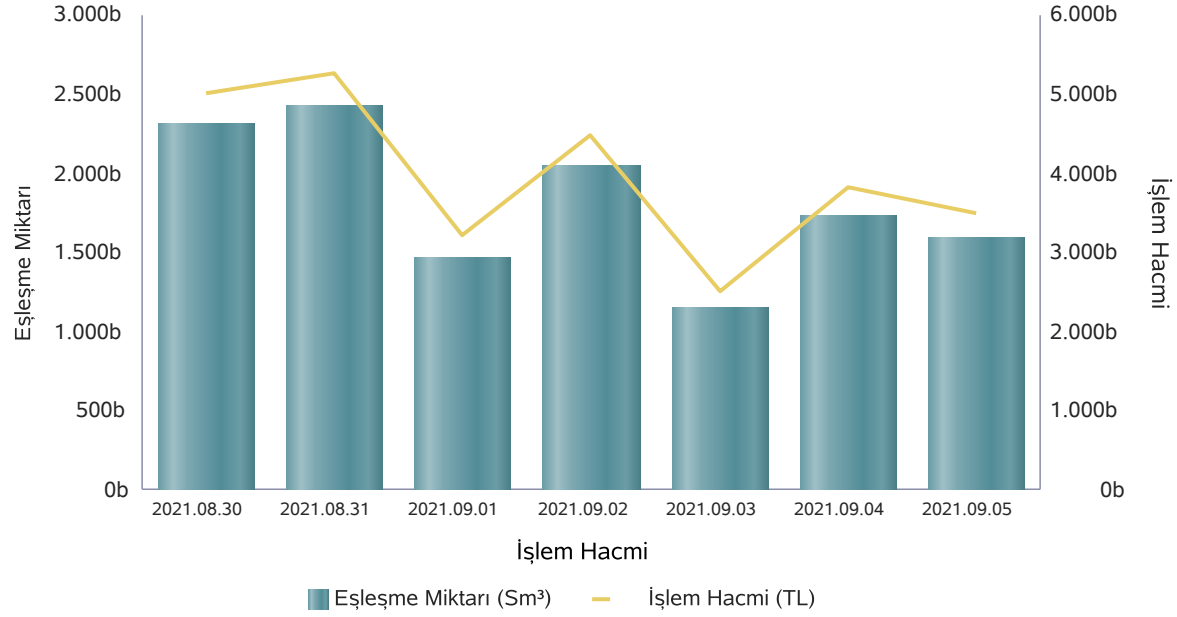
Piyasa Fiyatları



	İşlem Hacmi (TL)	Gaz Günü
Aylık Minimum	2.512.377	03.09.2021
Aylık Maximum	4.477.152	02.09.2021

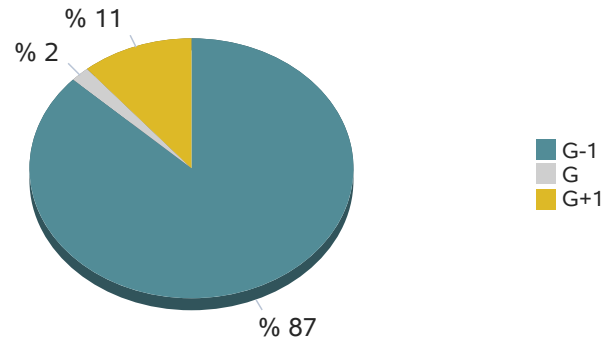
Doğal Gaz Günlük Raporu - Eşleşme Miktarları

05.09.2021



	30.08.2021	31.08.2021	01.09.2021	02.09.2021	03.09.2021	04.09.2021	05.09.2021
Teklif Veren Katılımcı Sayısı	19	19	19	16	16	16	14

Seans Eşleşme Miktarı



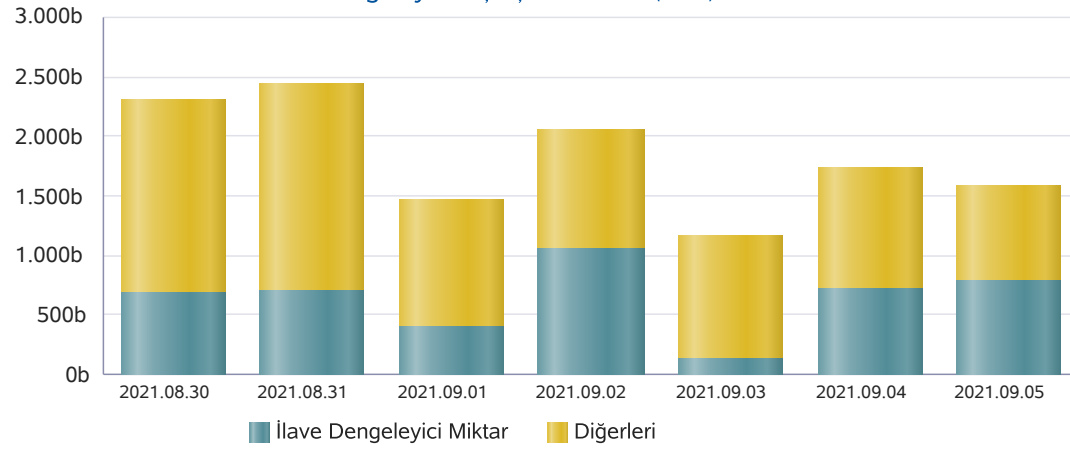
Seanslara Göre Miktar (Sm³)

Gaz Günü	GOEM	GIEM	GEEM
04.09.2021	1.488.000	4.000	233.000
05.09.2021	1.576.000	0	10.000

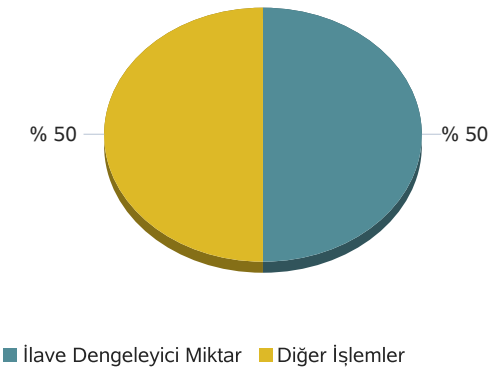
* Son 7 gaz gününde yapılan işlemlerin seans kırılımındaki eşleşme miktarları

Doğal Gaz Günlük Raporu - İlave Dengeleyici İşlemler

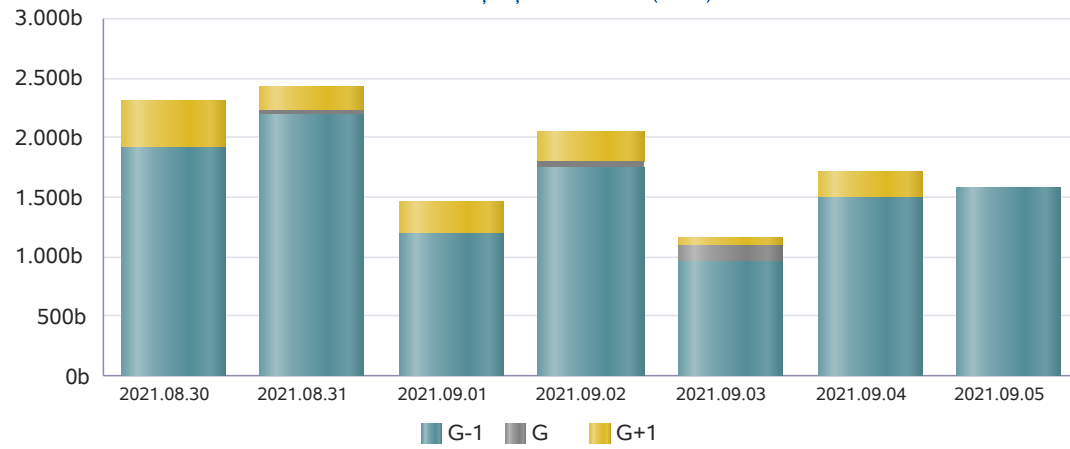
05.09.2021

İlave Dengeleyici Eşleşme Miktarı (Sm³)

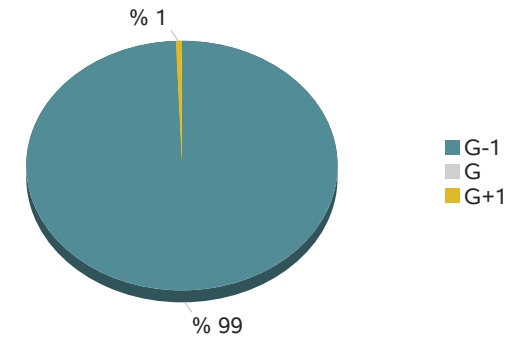
İlave Dengeleyici Eşleşme Miktarı



* 05.09.2021 gaz günü için ilave dengeleyici eşleşme miktarı

Seanslara Göre Eşleşme Miktarı (Sm³)

Seans Eşleşme Miktarı



* 05.09.2021 gaz günü için seans eşleşme miktarı

Doğal Gaz Günlük Raporu - İletim Sistemi

05.09.2021

	Giriş Miktarı (Sm ³)	Gaz Günü
Aylık Maximum	149.488.765	01.09.2021
Aylık Minimum	112.746.734	05.09.2021

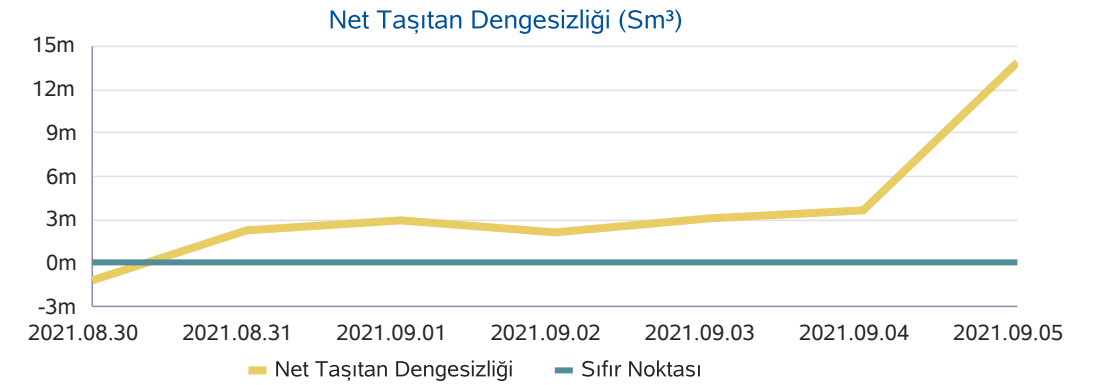
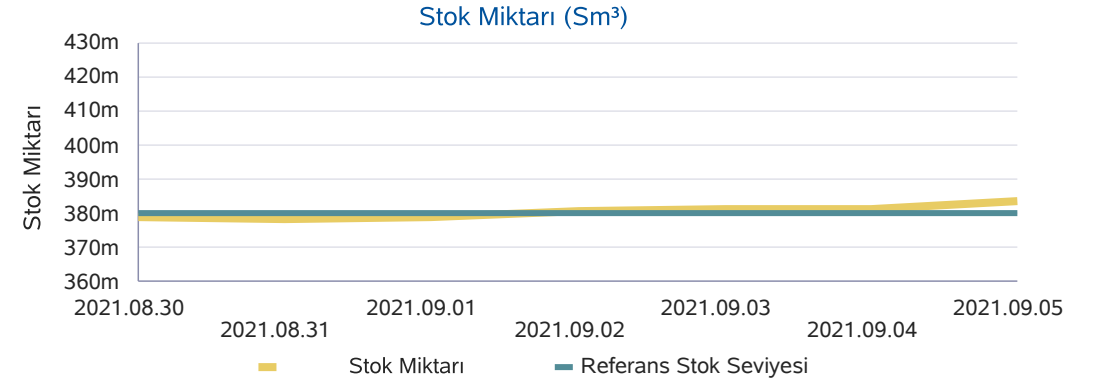
* Son 30 günlük veriler içerisinde belirlenmiştir.

	Çıkış Miktarı (Sm ³)	Gaz Günü
Aylık Maximum	149.219.252	01.09.2021
Aylık Minimum	110.392.683	05.09.2021

* Son 30 günlük veriler içerisinde belirlenmiştir.

	Stok Miktarı (Sm ³)	Gaz Günü
Aylık Minimum	378.803.924	01.09.2021
Aylık Maximum	383.587.416	05.09.2021

* Son 30 günlük veriler içerisinde belirlenmiştir.



Doğal Gaz Günlük Raporu - Haftalık Ürünler

05.09.2021

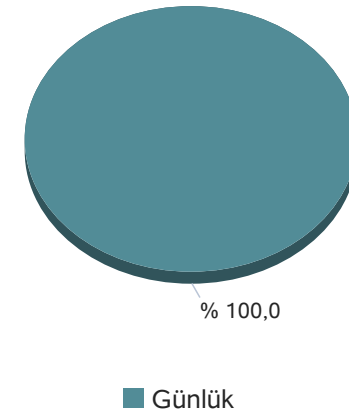
* Bu sayfadaki değerler, rapor Gaz Gününü ilgilendiren haftalık ürünlerdeki teklif ve eşleşmeleri göstermektedir.

Kontrat Alt Tipi	Eşleşme Miktarı	Eşleşme Fiyatı	Eşleşme Tutarı
------------------	-----------------	----------------	----------------

Kontrat Tipi	Teklif Veren Katılımcı Sayısı
Günlük	14

	2021-08-30
Teklif Sayısı	1

Kontrat Tipine Göre Eşleşme Miktarı



Doğal Gaz Günlük Raporu - Haftalık Ürünler

* Bu sayfadaki değerler, içinde bulunduğumuz haftada işlem gören haftalık kontratlarda gerçekleşen eşleşmeleri göstermektedir.

Kontrat Eşleşme Miktarı (1000 Sm³)

06.09.2021	0
07.09.2021	0
08.09.2021	0
09.09.2021	0
10.09.2021	0
Toplam	0

Kontrat Eşleşme Tutarı (TL/1000 Sm³)

06.09.2021	0
07.09.2021	0
08.09.2021	0
09.09.2021	0
10.09.2021	0
Toplam	0

Ağırlıklı Ortalama Eşleşme Fiyatı (TL/1000 Sm³)

06.09.2021	0
07.09.2021	0
08.09.2021	0
09.09.2021	0
10.09.2021	0

Kontrat Eşleşme Sayısı

06.09.2021	0
07.09.2021	0
08.09.2021	0
09.09.2021	0
10.09.2021	0
Toplam	0