

EPIAŞ

DOĞAL GAZ PİYASASI GÜNLÜK RAPORU

Dec

2019

Feb

Mar

Apr

76.31

Doğal Gaz Günlük Raporu - Fiyatlar

14.09.2021

Piyasa Sonuçları (TL/1000 Sm³)

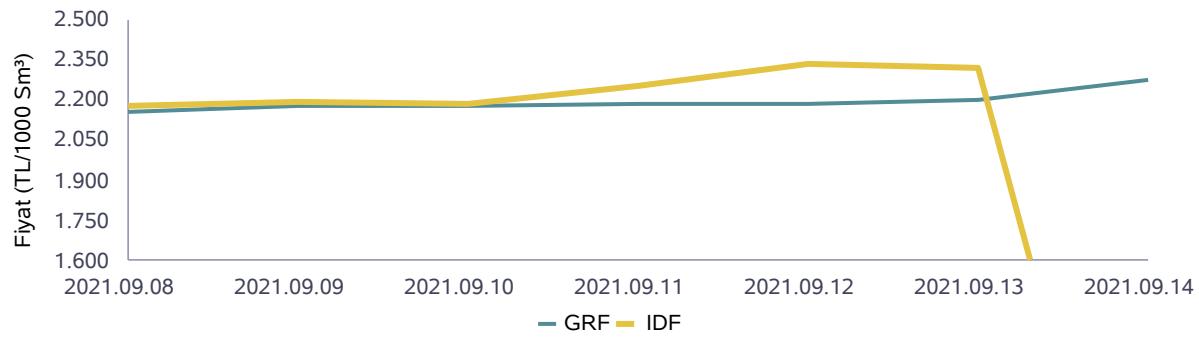
GRF	IDAF	IDSF	DGAF	DGSF	HRF
2.275			2.344	2.207	

	Eşleşme Miktarı (Sm ³)	Gaz Günü
Aylık Minimum	1.156.000	03.09.2021
Aylık Maximum	4.097.000	07.09.2021

Günlük İşlem Hacmi (TL)	Eşleşme Miktarı (Sm ³)	Negatif Dengesizlik (Sm ³)	Pozitif Dengesizlik (Sm ³)
3.452.550	1.511.000	761.025	865.817

	Eşleşme Fiyatı (TL/1000 Sm ³)	Gaz Günü
Aylık Minimum	2.001	06.09.2021

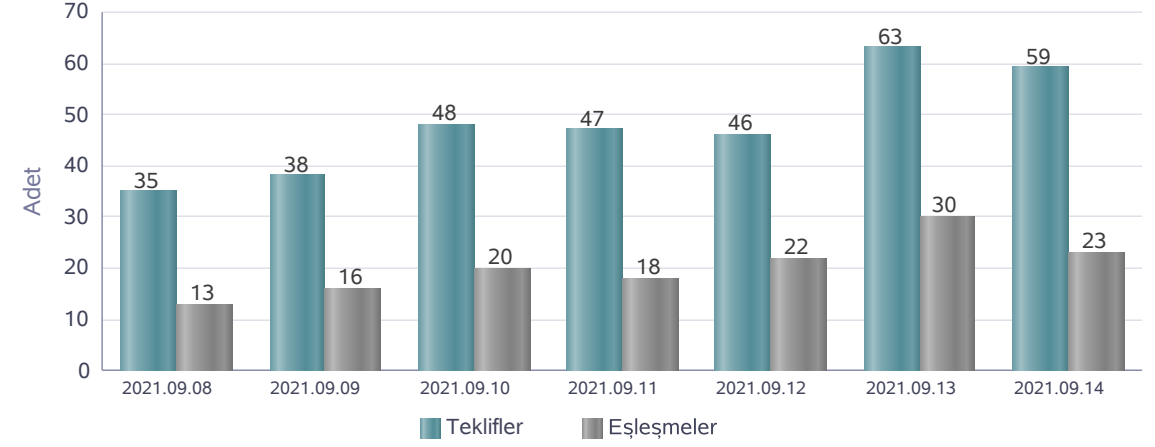
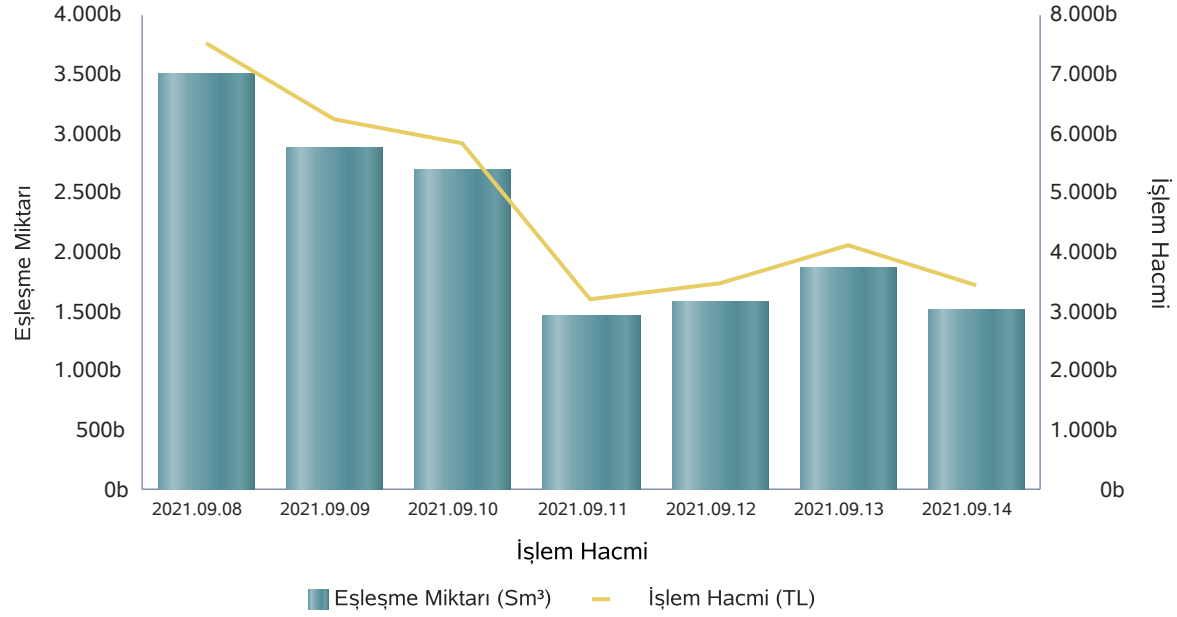
Piyasa Fiyatları



	İşlem Hacmi (TL)	Gaz Günü
Aylık Minimum	2.512.377	03.09.2021
Aylık Maximum	8.878.088	07.09.2021

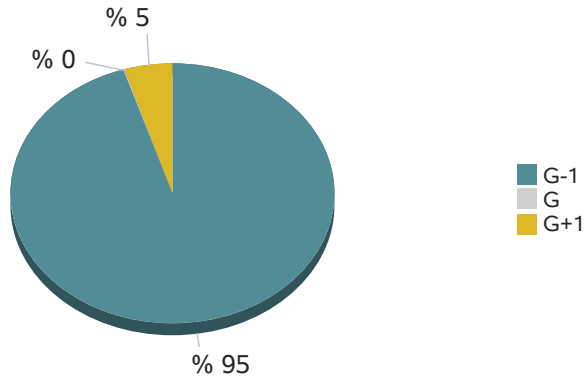
Doğal Gaz Günlük Raporu - Eşleşme Miktarları

14.09.2021



	08.09.2021	09.09.2021	10.09.2021	11.09.2021	12.09.2021	13.09.2021	14.09.2021
Teklif Veren Katılımcı Sayısı	17	16	18	19	18	18	18

Seans Eşleşme Miktarı



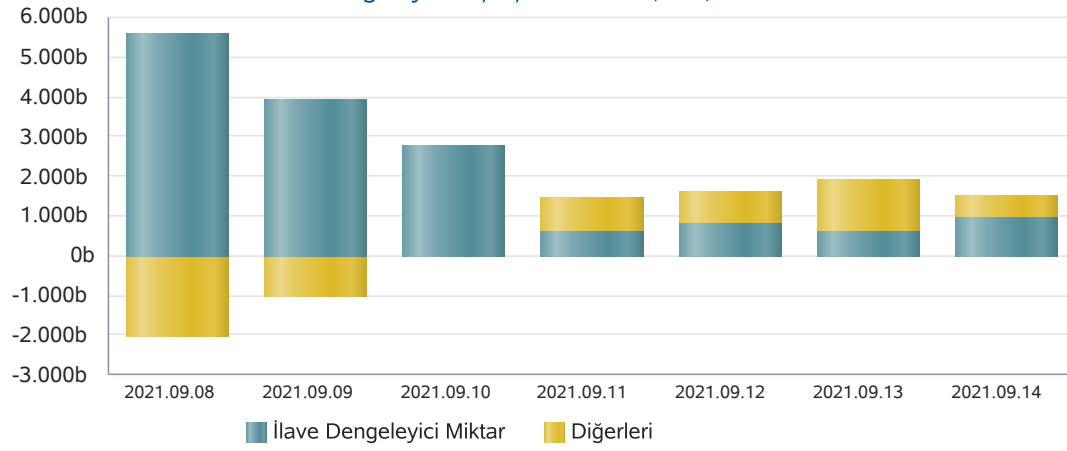
Seanslara Göre Miktar (Sm³)

Gaz Günü	GOEM	GIEM	GEEM
13.09.2021	1.713.000	6.000	158.000
14.09.2021	1.281.000	15.000	215.000

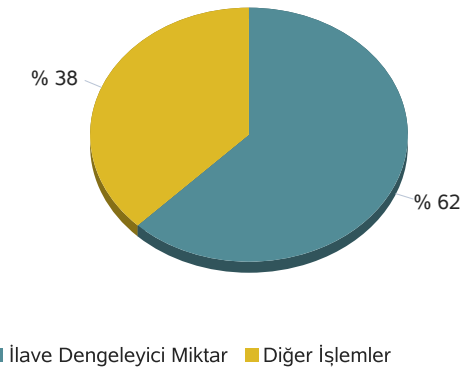
* Son 7 gaz gününde yapılan işlemlerin seans kırılımındaki eşleşme miktarları

Doğal Gaz Günlük Raporu - İlave Dengeleyici İşlemler

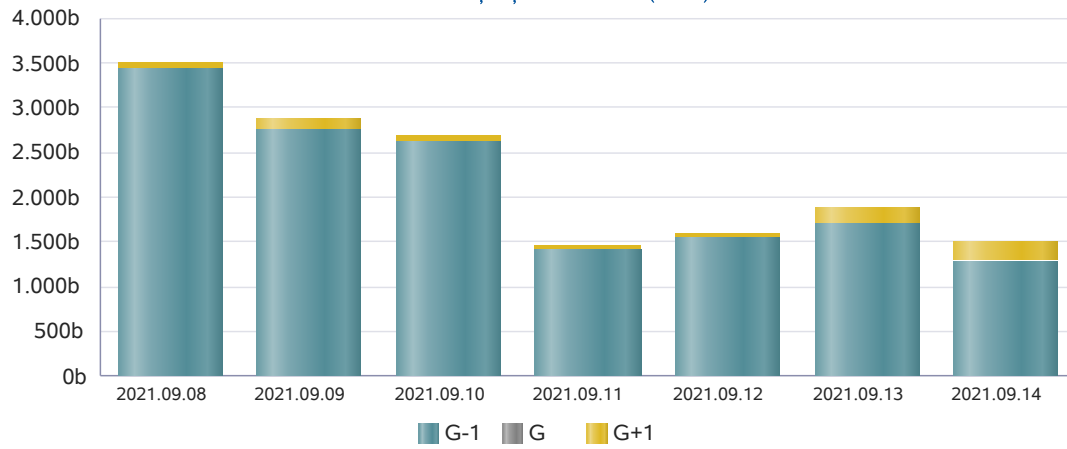
14.09.2021

İlave Dengeleyici Eşleşme Miktarı (Sm³)

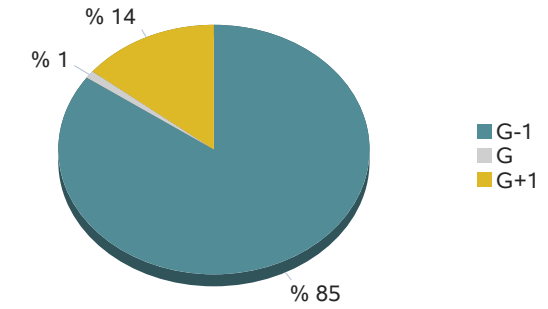
İlave Dengeleyici Eşleşme Miktarı



* 14.09.2021 gaz günü için ilave dengeleyici eşleşme miktarı

Seanslara Göre Eşleşme Miktarı (Sm³)

Seans Eşleşme Miktarı



* 14.09.2021 gaz günü için seans eşleşme miktarı

Doğal Gaz Günlük Raporu - İletim Sistemi

14.09.2021

	Giriş Miktarı (Sm ³)	Gaz Günü
Aylık Maximum	149.488.765	01.09.2021
Aylık Minimum	112.746.734	05.09.2021

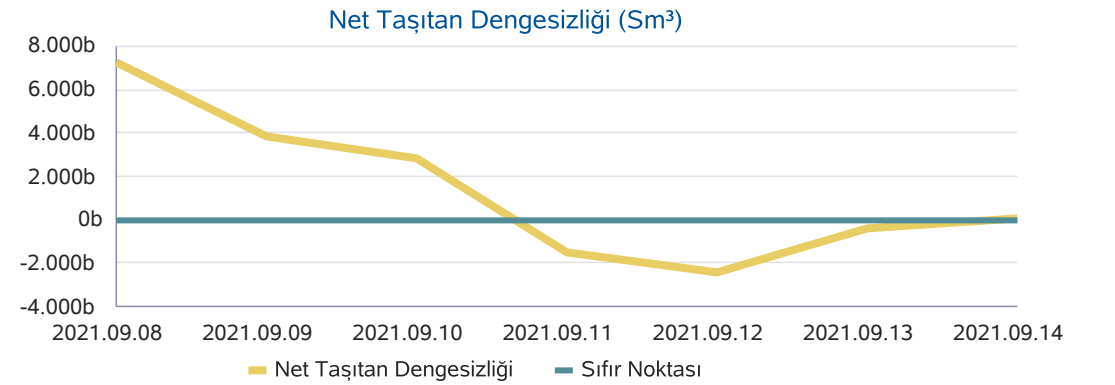
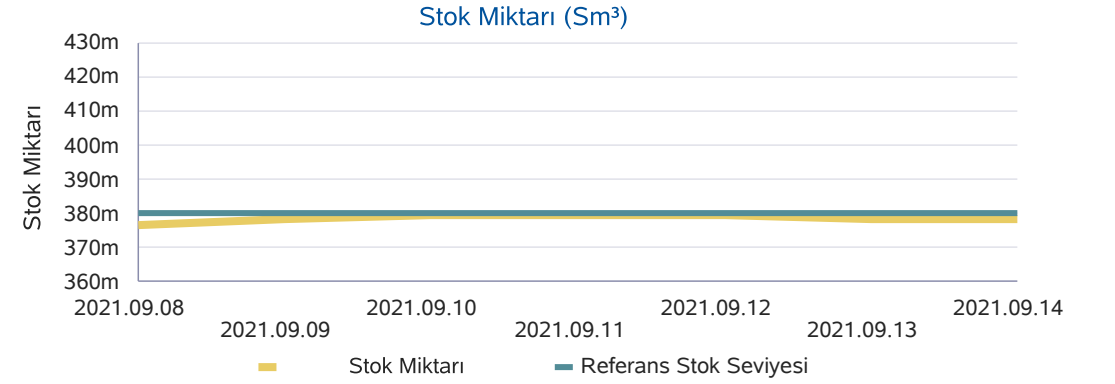
* Son 30 günlük veriler içerisinde belirlenmiştir.

	Çıkış Miktarı (Sm ³)	Gaz Günü
Aylık Maximum	149.219.252	01.09.2021
Aylık Minimum	110.392.683	05.09.2021

* Son 30 günlük veriler içerisinde belirlenmiştir.

	Stok Miktarı (Sm ³)	Gaz Günü
Aylık Minimum	376.682.157	08.09.2021
Aylık Maximum	385.921.074	06.09.2021

* Son 30 günlük veriler içerisinde belirlenmiştir.



Doğal Gaz Günlük Raporu - Haftalık Ürünler

14.09.2021

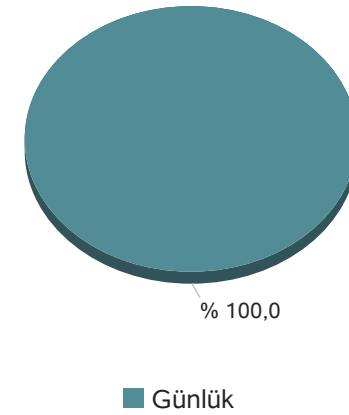
* Bu sayfadaki değerler, rapor Gaz Gününü ilgilendiren haftalık ürünlerdeki teklif ve eşleşmeleri göstermektedir.

Kontrat Alt Tipi	Eşleşme Miktarı	Eşleşme Fiyatı	Eşleşme Tutarı
------------------	-----------------	----------------	----------------

Kontrat Tipi	Teklif Veren Katılımcı Sayısı
Günlük	18

Teklif Sayısı	0
---------------	---

Kontrat Tipine Göre Eşleşme Miktarı



Doğal Gaz Günlük Raporu - Haftalık Ürünler

* Bu sayfadaki değerler, içinde bulunduğumuz haftada işlem gören haftalık kontratlarda gerçekleşen eşleşmeleri göstermektedir.

Kontrat Eşleşme Miktarı (1000 Sm³)

13.09.2021	0
14.09.2021	0
15.09.2021	0
16.09.2021	0
17.09.2021	0
Toplam	0

Kontrat Eşleşme Tutarı (TL/1000 Sm³)

13.09.2021	0
14.09.2021	0
15.09.2021	0
16.09.2021	0
17.09.2021	0
Toplam	0

Ağırlıklı Ortalama Eşleşme Fiyatı (TL/1000 Sm³)

13.09.2021	0
14.09.2021	0
15.09.2021	0
16.09.2021	0
17.09.2021	0

Kontrat Eşleşme Sayısı

13.09.2021	0
14.09.2021	0
15.09.2021	0
16.09.2021	0
17.09.2021	0
Toplam	0