

# EPIAŞ

DOĞAL GAZ PİYASASI GÜNLÜK RAPORU

Dec

2019

Feb

Mar

Apr

76.31

## Doğal Gaz Günlük Raporu - Fiyatlar

19.09.2021

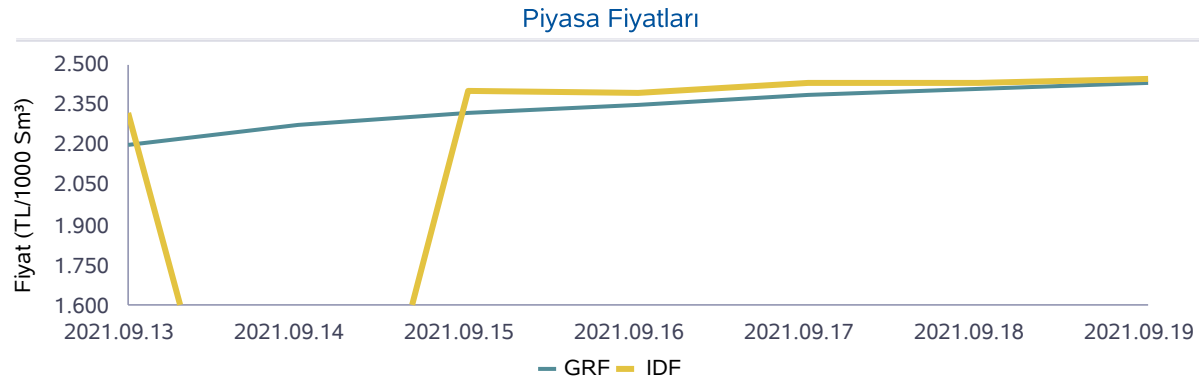
Piyasa Sonuçları (TL/1000 Sm<sup>3</sup>)

GRF	IDAF	IDSF	DGAF	DGSF	HRF
2.428	2.450		2.501	2.355	

	Eşleşme Miktarı (Sm <sup>3</sup> )	Gaz Günü
Aylık Minimum	944.000	18.09.2021
Aylık Maximum	4.097.000	07.09.2021

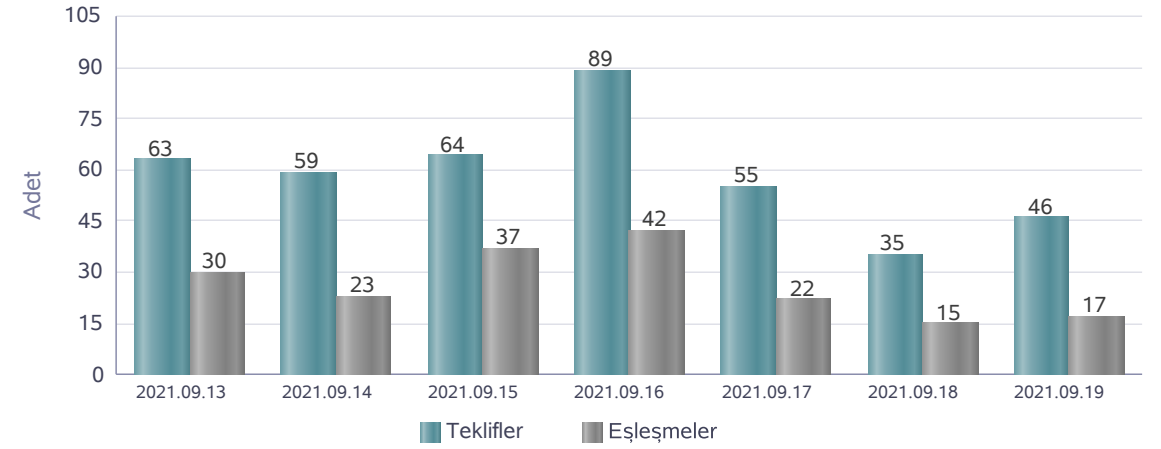
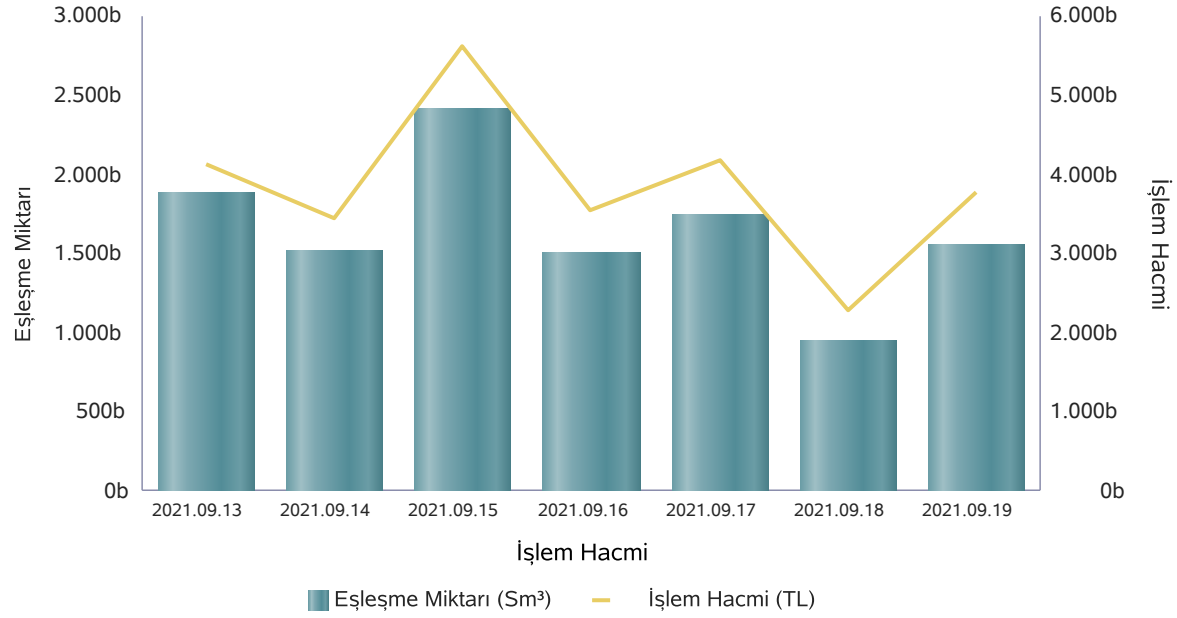
Günlük İşlem Hacmi (TL)	Eşleşme Miktarı (Sm <sup>3</sup> )	Negatif Dengesizlik (Sm <sup>3</sup> )	Pozitif Dengesizlik (Sm <sup>3</sup> )
3.763.407	1.550.000	2.671.478	473.787

	Eşleşme Fiyatı (TL/1000 Sm <sup>3</sup> )	Gaz Günü
Aylık Minimum	2.001	06.09.2021



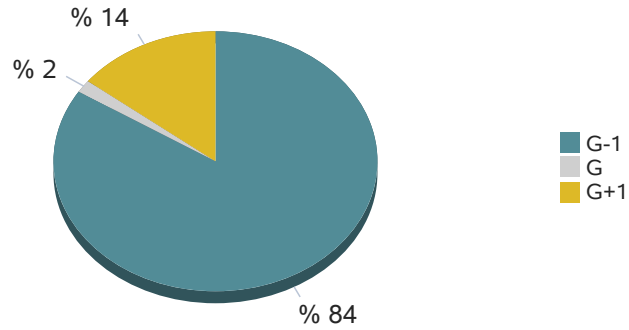
	İşlem Hacmi (TL)	Gaz Günü
Aylık Minimum	2.280.174	18.09.2021
Aylık Maximum	8.878.088	07.09.2021

## Doğal Gaz Günlük Raporu - Eşleşme Miktarları



	13.09.2021	14.09.2021	15.09.2021	16.09.2021	17.09.2021	18.09.2021	19.09.2021
Teklif Veren Katılımcı Sayısı	18	18	20	18	18	19	16

## Seans Eşleşme Miktarı



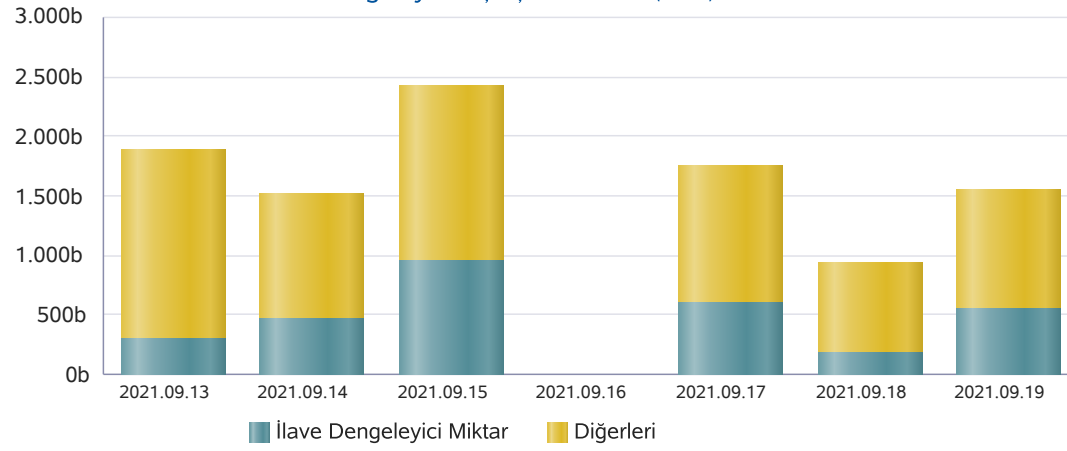
## Seanslara Göre Miktar (Sm³)

Gaz Günü	GOEM	GIEM	GEEM
18.09.2021	859.000	0	85.000
19.09.2021	1.497.000	0	53.000

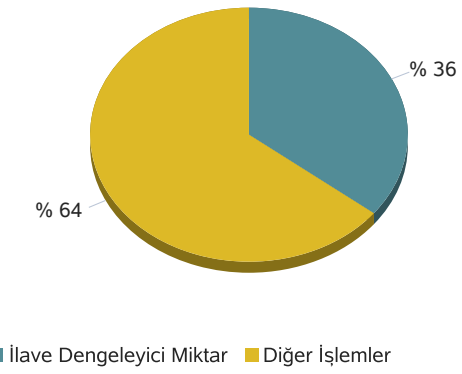
\* Son 7 gaz gününde yapılan işlemlerin seans kırılımındaki eşleşme miktarları

## Doğal Gaz Günlük Raporu - İlave Dengeleyici İşlemler

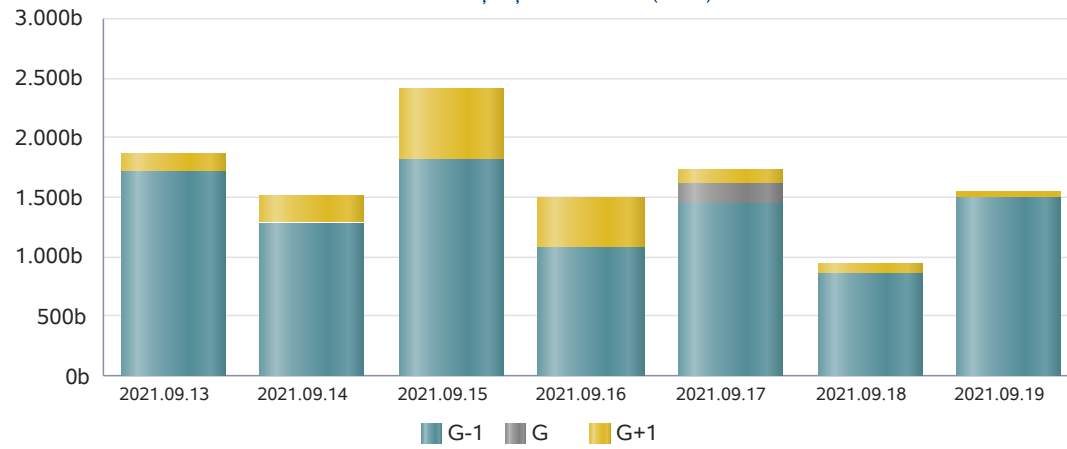
19.09.2021

İlave Dengeleyici Eşleşme Miktarı (Sm<sup>3</sup>)

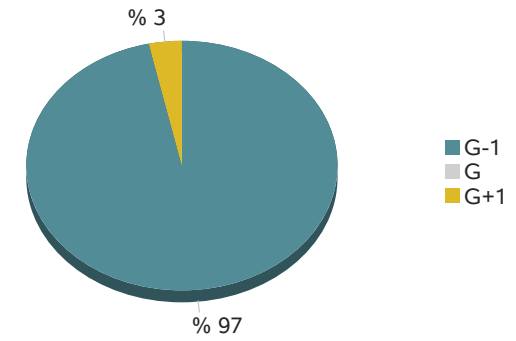
İlave Dengeleyici Eşleşme Miktarı



\* 19.09.2021 gaz günü için ilave dengeleyici eşleşme miktarı

Seanslara Göre Eşleşme Miktarı (Sm<sup>3</sup>)

Seans Eşleşme Miktarı



\* 19.09.2021 gaz günü için seans eşleşme miktarı



## Doğal Gaz Günlük Raporu - İletim Sistemi

19.09.2021

	Giriş Miktarı (Sm <sup>3</sup> )	Gaz Günü
Aylık Maximum	149.488.765	01.09.2021
Aylık Minimum	112.746.734	05.09.2021

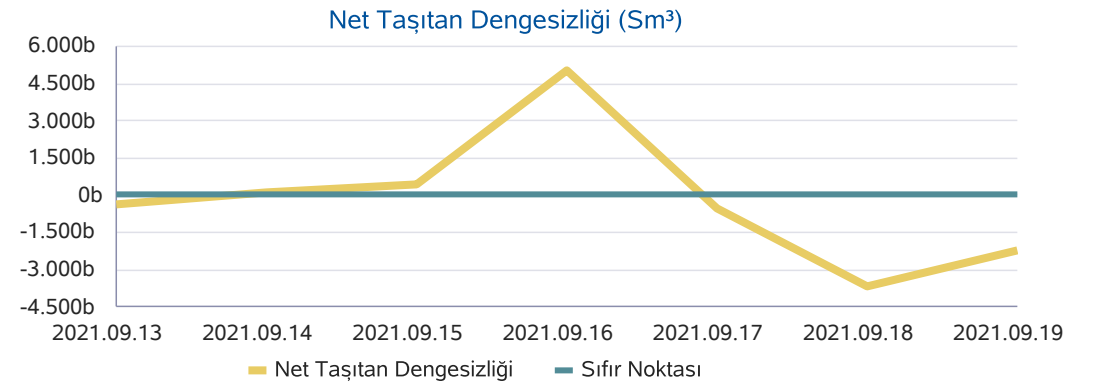
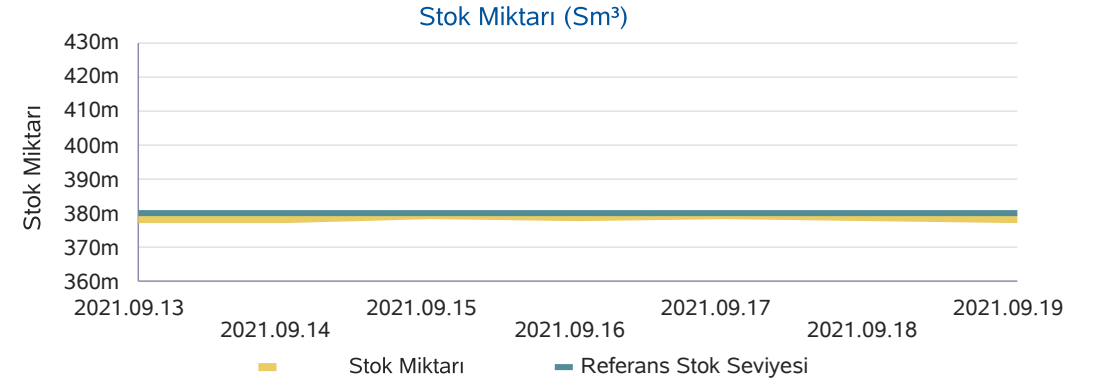
\* Son 30 günlük veriler içerisinde belirlenmiştir.

	Çıkış Miktarı (Sm <sup>3</sup> )	Gaz Günü
Aylık Maximum	149.219.252	01.09.2021
Aylık Minimum	110.392.683	05.09.2021

\* Son 30 günlük veriler içerisinde belirlenmiştir.

	Stok Miktarı (Sm <sup>3</sup> )	Gaz Günü
Aylık Minimum	376.682.157	08.09.2021
Aylık Maximum	385.921.074	06.09.2021

\* Son 30 günlük veriler içerisinde belirlenmiştir.



## Doğal Gaz Günlük Raporu - Haftalık Ürünler

19.09.2021

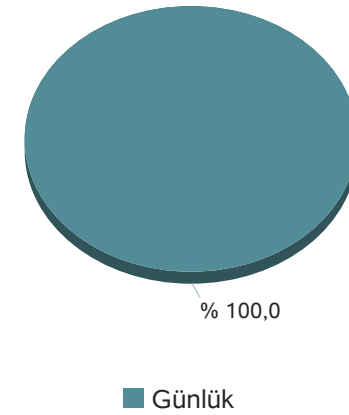
\* Bu sayfadaki değerler, rapor Gaz Gününü ilgilendiren haftalık ürünlerdeki teklif ve eşleşmeleri göstermektedir.

Kontrat Alt Tipi	Eşleşme Miktarı	Eşleşme Fiyatı	Eşleşme Tutarı
------------------	-----------------	----------------	----------------

Kontrat Tipi	Teklif Veren Katılımcı Sayısı
Günlük	16

Teklif Sayısı	0
---------------	---

Kontrat Tipine Göre Eşleşme Miktarı



## Doğal Gaz Günlük Raporu - Haftalık Ürünler

\* Bu sayfadaki değerler, içinde bulunduğumuz haftada işlem gören haftalık kontratlarda gerçekleşen eşleşmeleri göstermektedir.

Kontrat Eşleşme Miktarı (1000 Sm<sup>3</sup>)

20.09.2021	0
21.09.2021	0
22.09.2021	0
23.09.2021	0
24.09.2021	0
Toplam	0

Kontrat Eşleşme Tutarı (TL/1000 Sm<sup>3</sup>)

20.09.2021	0
21.09.2021	0
22.09.2021	0
23.09.2021	0
24.09.2021	0
Toplam	0

Ağırlıklı Ortalama Eşleşme Fiyatı (TL/1000 Sm<sup>3</sup>)

20.09.2021	0
21.09.2021	0
22.09.2021	0
23.09.2021	0
24.09.2021	0

## Kontrat Eşleşme Sayısı

20.09.2021	0
21.09.2021	0
22.09.2021	0
23.09.2021	0
24.09.2021	0
Toplam	0