

EPIAŞ

DOĞAL GAZ PİYASASI GÜNLÜK RAPORU

Dec

2019

Feb

Mar

Apr

76.31

Doğal Gaz Günlük Raporu - Fiyatlar

26.09.2021

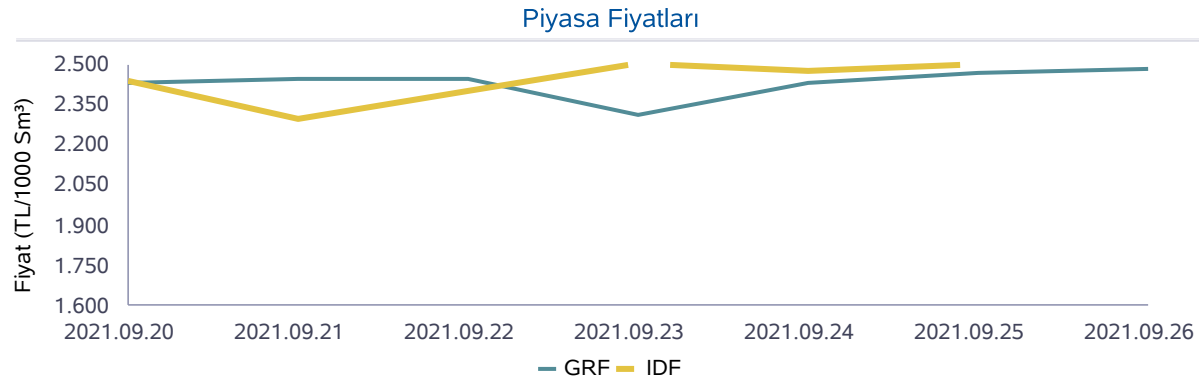
Piyasa Sonuçları (TL/1000 Sm³)

GRF	IDAF	IDSF	DGAF	DGSF	HRF
2.483	2.562		2.562	2.408	

	Eşleşme Miktarı (Sm ³)	Gaz Günü
Aylık Minimum	944.000	18.09.2021
Aylık Maximum	4.097.000	07.09.2021

Günlük İşlem Hacmi (TL)	Eşleşme Miktarı (Sm ³)	Negatif Dengesizlik (Sm ³)	Pozitif Dengesizlik (Sm ³)
3.686.717	1.486.000	1.860	8.154.504

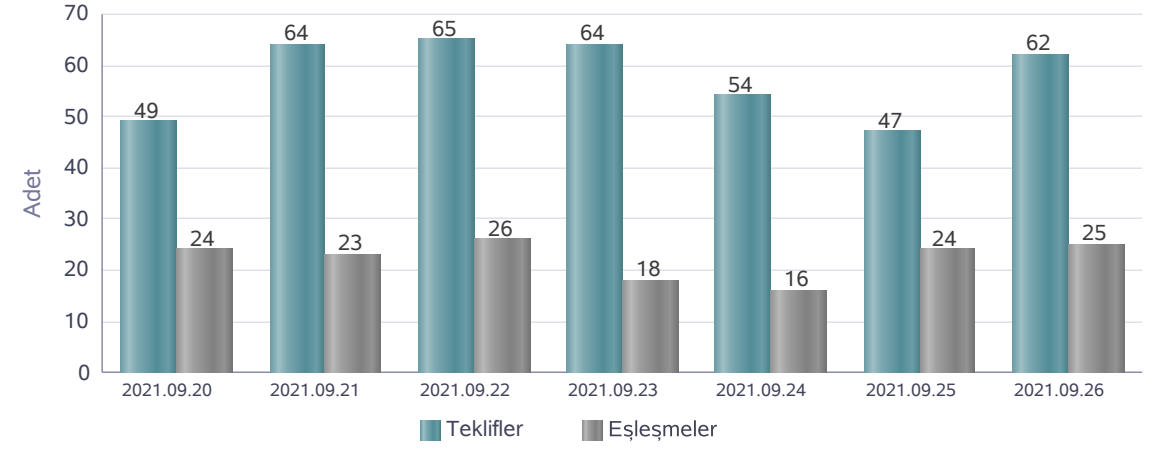
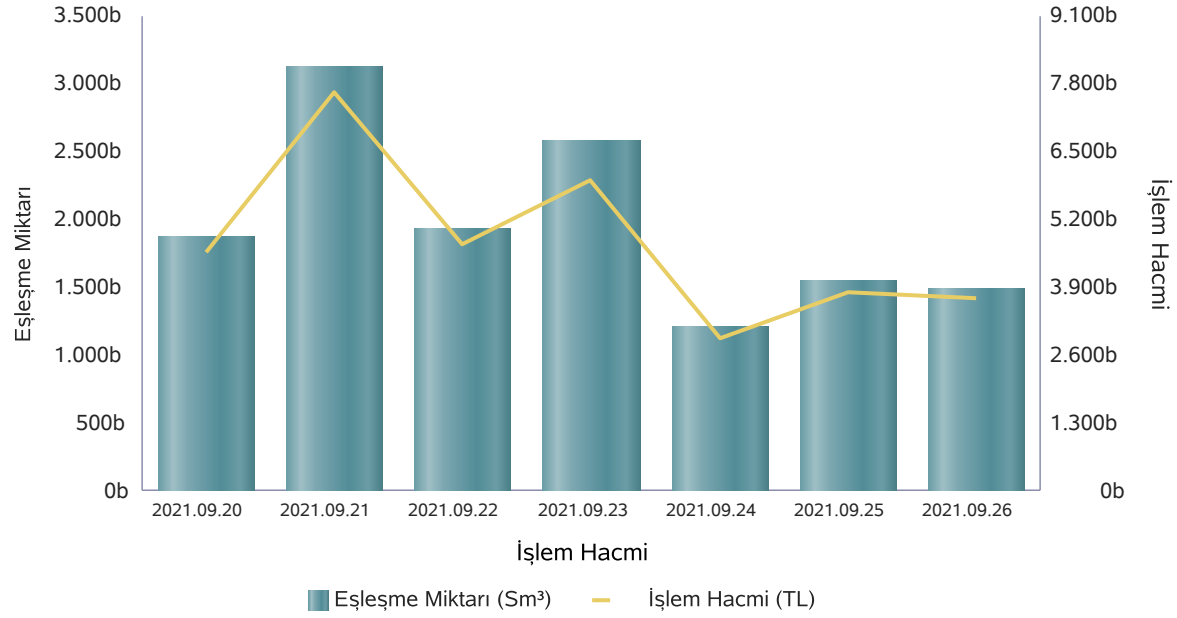
	Eşleşme Fiyatı (TL/1000 Sm ³)	Gaz Günü
Aylık Minimum	2.001	06.09.2021



	İşlem Hacmi (TL)	Gaz Günü
Aylık Minimum	2.280.174	18.09.2021
Aylık Maximum	8.878.088	07.09.2021

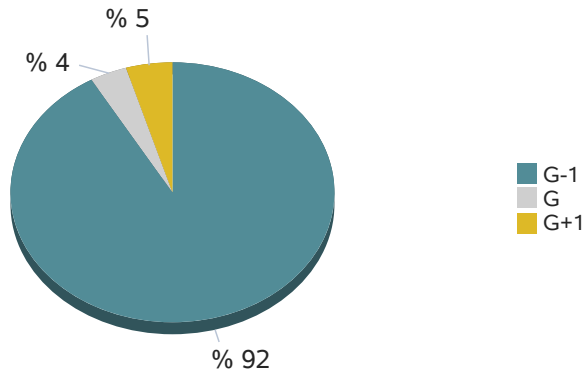
Doğal Gaz Günlük Raporu - Eşleşme Miktarları

26.09.2021



	20.09.2021	21.09.2021	22.09.2021	23.09.2021	24.09.2021	25.09.2021	26.09.2021
Teklif Veren Katılımcı Sayısı	17	18	18	19	19	20	18

Seans Eşleşme Miktarı



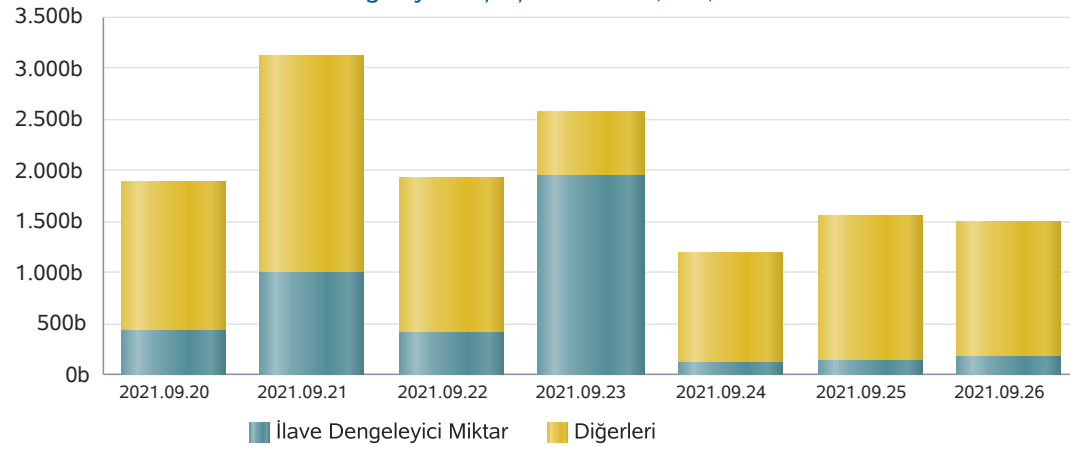
Seanslara Göre Miktar (Sm³)

Gaz Günü	GOEM	GIEM	GEEM
25.09.2021	1.490.000	0	54.000
26.09.2021	1.198.000	131.000	157.000

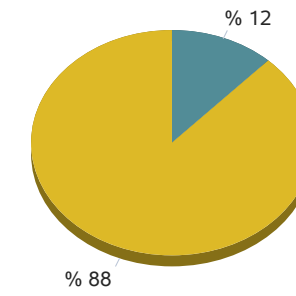
* Son 7 gaz gününde yapılan işlemlerin seans kırılımındaki eşleşme miktarları

Doğal Gaz Günlük Raporu - İlave Dengeleyici İşlemler

26.09.2021

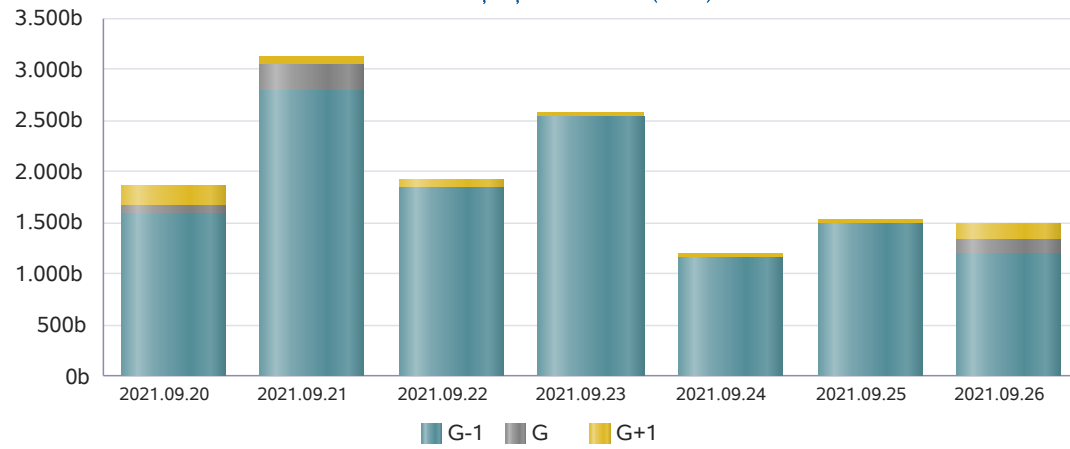
İlave Dengeleyici Eşleşme Miktarı (Sm³)

İlave Dengeleyici Eşleşme Miktarı

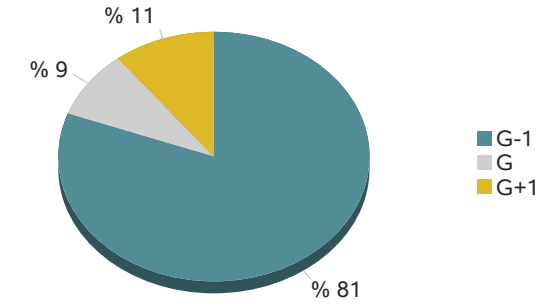


■ İlave Dengeleyici Miktar ■ Diğer İşlemler

* 26.09.2021 gaz günü için ilave dengeleyici eşleşme miktarı

Seanslara Göre Eşleşme Miktarı (Sm³)

Seans Eşleşme Miktarı



■ G-1
■ G
■ G+1

* 26.09.2021 gaz günü için seans eşleşme miktarı

Doğal Gaz Günlük Raporu - İletim Sistemi

26.09.2021

	Giriş Miktarı (Sm ³)	Gaz Günü
Aylık Minimum	112.746.734	05.09.2021
Aylık Maximum	161.263.679	24.09.2021

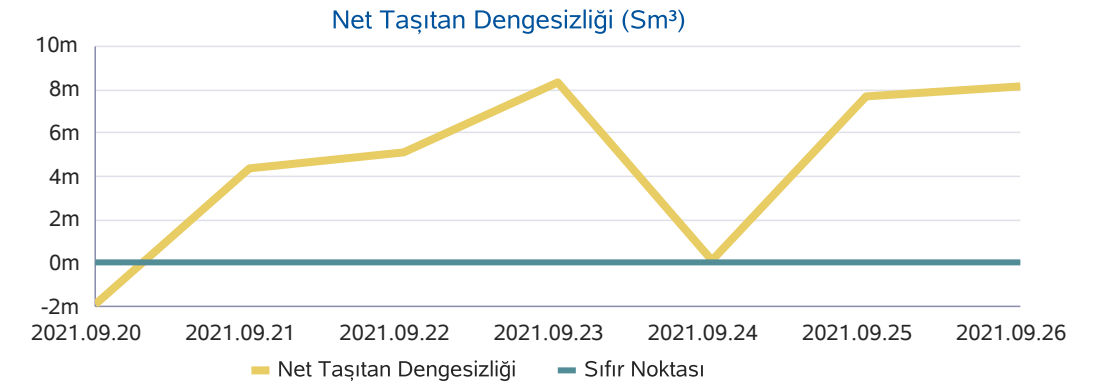
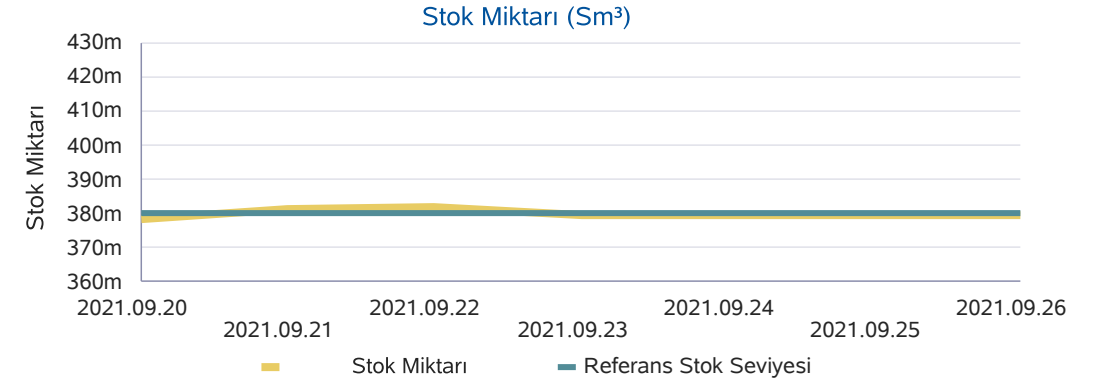
* Son 30 günlük veriler içerisinde belirlenmiştir.

	Çıkış Miktarı (Sm ³)	Gaz Günü
Aylık Minimum	110.392.683	05.09.2021
Aylık Maximum	161.313.079	24.09.2021

* Son 30 günlük veriler içerisinde belirlenmiştir.

	Stok Miktarı (Sm ³)	Gaz Günü
Aylık Minimum	376.682.157	08.09.2021
Aylık Maximum	385.921.074	06.09.2021

* Son 30 günlük veriler içerisinde belirlenmiştir.



Doğal Gaz Günlük Raporu - Haftalık Ürünler

26.09.2021

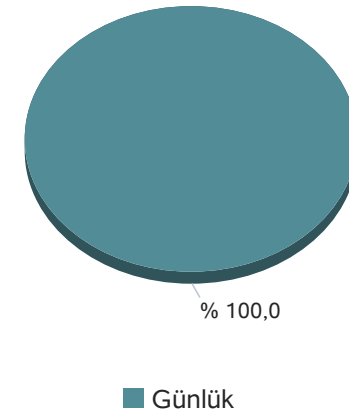
* Bu sayfadaki değerler, rapor Gaz Gününü ilgilendiren haftalık ürünlerdeki teklif ve eşleşmeleri göstermektedir.

Kontrat Alt Tipi	Eşleşme Miktarı	Eşleşme Fiyatı	Eşleşme Tutarı
------------------	-----------------	----------------	----------------

Kontrat Tipi	Teklif Veren Katılımcı Sayısı
Günlük	18

Teklif Sayısı	0
---------------	---

Kontrat Tipine Göre Eşleşme Miktarı



Doğal Gaz Günlük Raporu - Haftalık Ürünler

* Bu sayfadaki değerler, içinde bulunduğumuz haftada işlem gören haftalık kontratlarda gerçekleşen eşleşmeleri göstermektedir.

Kontrat Eşleşme Miktarı (1000 Sm³)

27.09.2021	0
28.09.2021	0
29.09.2021	0
30.09.2021	0
01.10.2021	0
Toplam	0

Kontrat Eşleşme Tutarı (TL/1000 Sm³)

27.09.2021	0
28.09.2021	0
29.09.2021	0
30.09.2021	0
01.10.2021	0
Toplam	0

Ağırlıklı Ortalama Eşleşme Fiyatı (TL/1000 Sm³)

27.09.2021	0
28.09.2021	0
29.09.2021	0
30.09.2021	0
01.10.2021	0

Kontrat Eşleşme Sayısı

27.09.2021	0
28.09.2021	0
29.09.2021	0
30.09.2021	0
01.10.2021	0
Toplam	0