

# EPIAŞ

DOĞAL GAZ PİYASASI GÜNLÜK RAPORU

Dec

2019

Feb

Mar

Apr

76.31

## Doğal Gaz Günlük Raporu - Fiyatlar

03.10.2021

Piyasa Sonuçları (TL/1000 Sm<sup>3</sup>)


| GRF   | IDAF  | ISDF | DGAF  | DGSF  | HRF |
|-------|-------|------|-------|-------|-----|
| 2.795 | 2.552 |      | 2.879 | 2.711 |     |

|               | Eşleşme Miktarı (Sm <sup>3</sup> ) | Gaz Günü   |
|---------------|------------------------------------|------------|
| Aylık Minimum | 1.239.000                          | 01.10.2021 |
| Aylık Maximum | 2.287.000                          | 02.10.2021 |

| Günlük İşlem Hacmi (TL) | Eşleşme Miktarı (Sm <sup>3</sup> ) | Negatif Dengesizlik (Sm <sup>3</sup> ) | Pozitif Dengesizlik (Sm <sup>3</sup> ) |
|-------------------------|------------------------------------|--|--|
| 4.385.134               | 1.571.000                          | 3.498.083                              | 7.069.256                              |

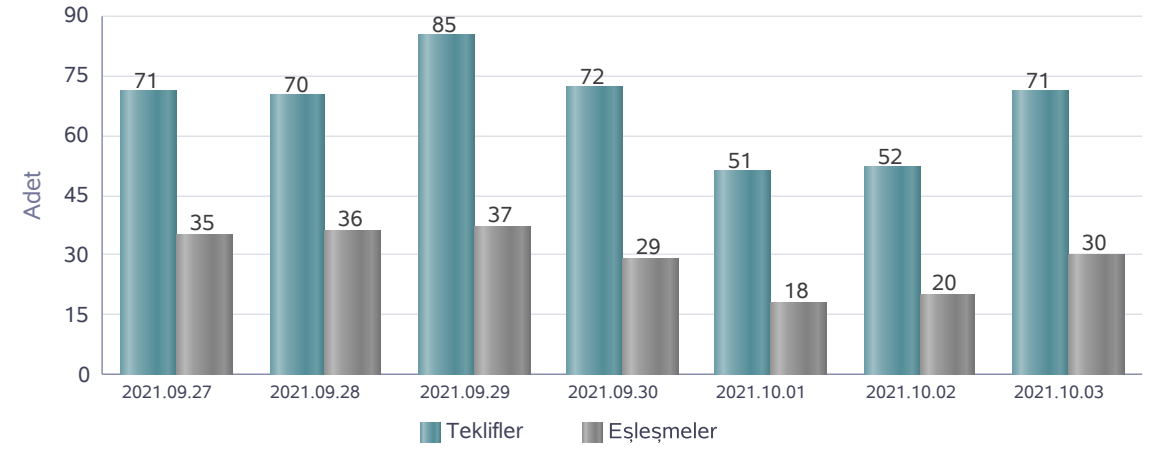
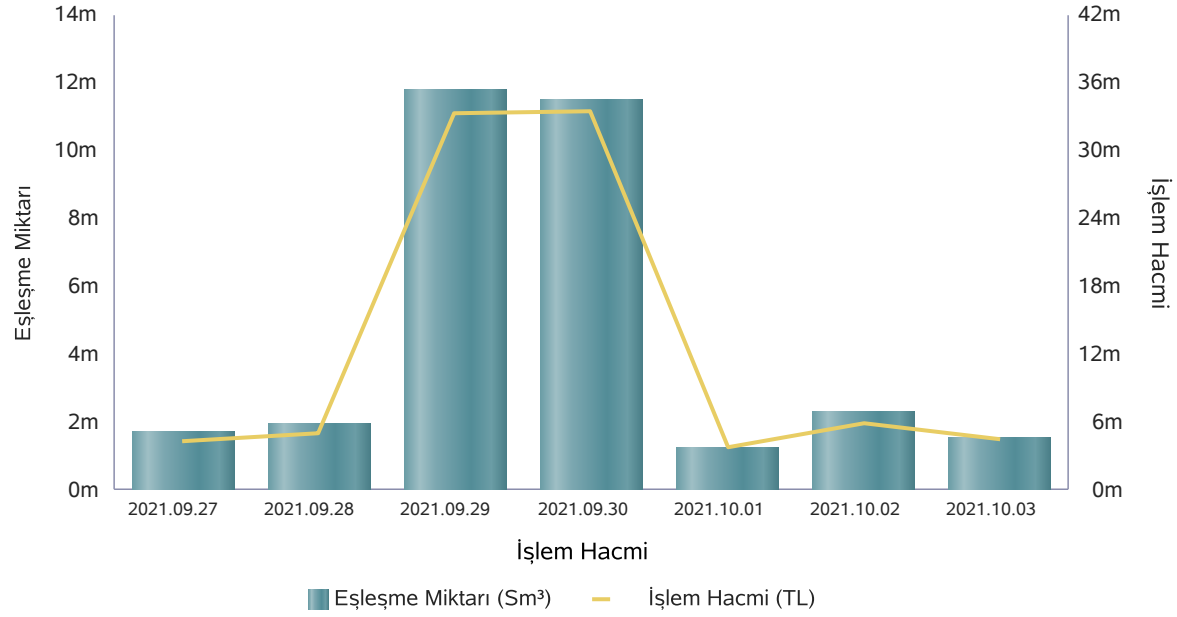
|               | Eşleşme Fiyatı (TL/1000 Sm <sup>3</sup> ) | Gaz Günü   |
|---------------|---|------------|
| Aylık Minimum | 2.000                                     | 02.10.2021 |

Piyasa Fiyatları



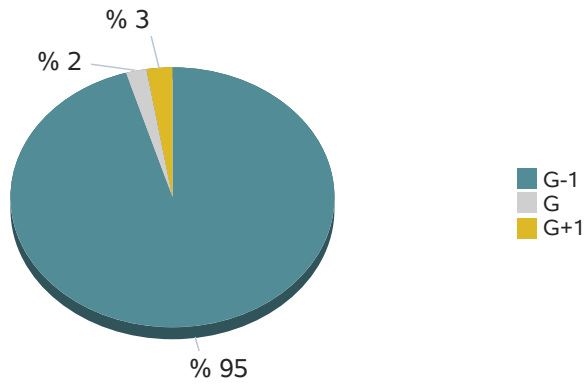
|               | İşlem Hacmi (TL) | Gaz Günü   |
|---------------|------------------|------------|
| Aylık Minimum | 3.694.561        | 01.10.2021 |
| Aylık Maximum | 5.855.650        | 02.10.2021 |

## Doğal Gaz Günlük Raporu - Eşleşme Miktarları



|                               | 27.09.2021 | 28.09.2021 | 29.09.2021 | 30.09.2021 | 01.10.2021 | 02.10.2021 | 03.10.2021 |
|-------------------------------|------------|------------|------------|------------|------------|------------|------------|
| Teklif Veren Katılımcı Sayısı | 18         | 18         | 19         | 19         | 17         | 17         | 15         |

## Seans Eşleşme Miktarı



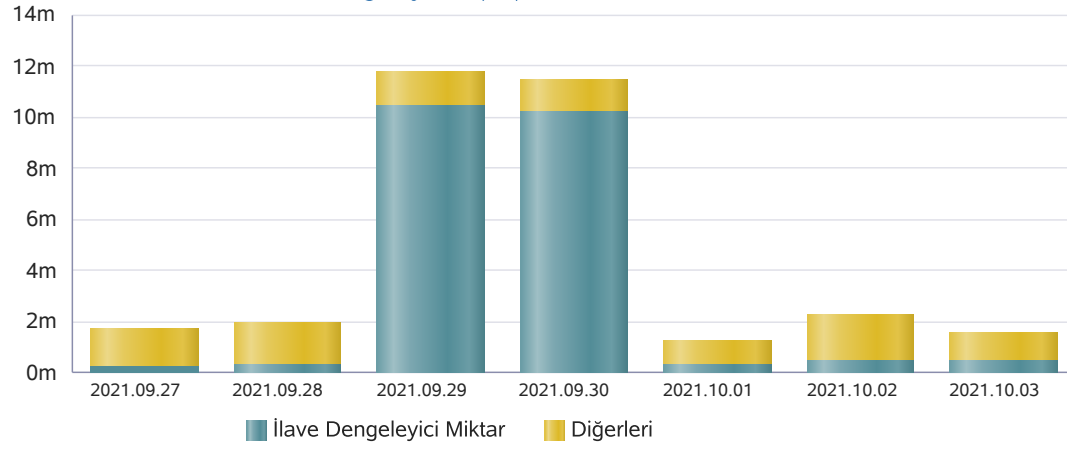
## Seanslara Göre Miktar (Sm³)

| Gaz Günü   | GOEM      | GIEM    | GEEM    |
|------------|-----------|---------|---------|
| 02.10.2021 | 2.128.000 | 66.000  | 93.000  |
| 03.10.2021 | 1.107.000 | 286.000 | 178.000 |

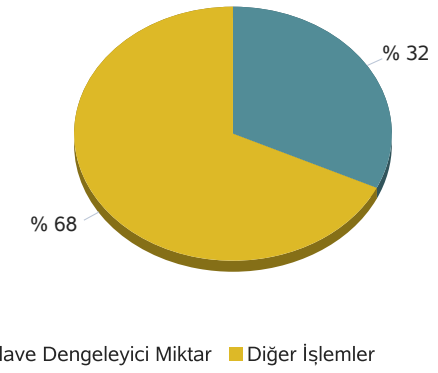
\* Son 7 gaz gününde yapılan işlemlerin seans kırılımındaki eşleşme miktarları

## Doğal Gaz Günlük Raporu - İlave Dengeleyici İşlemler

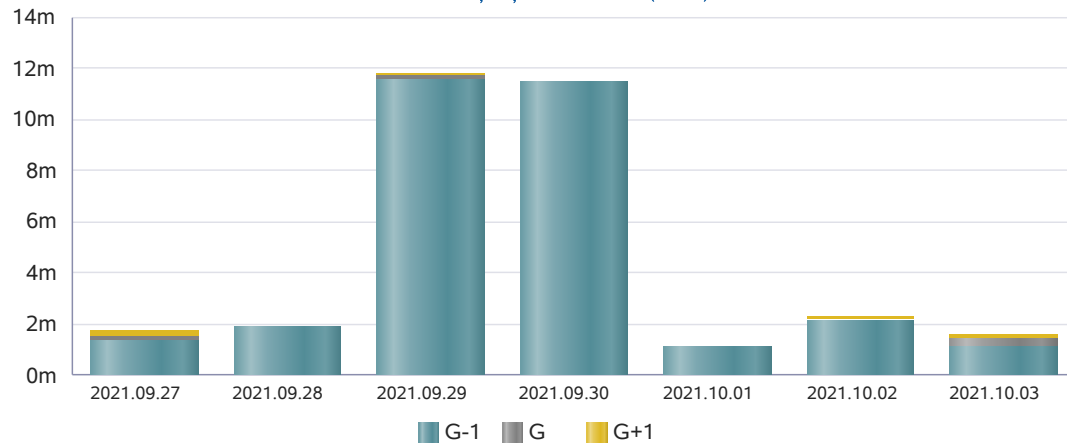
03.10.2021

İlave Dengeleyici Eşleşme Miktarı (Sm<sup>3</sup>)

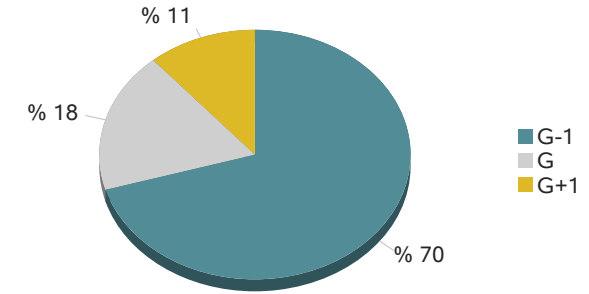
İlave Dengeleyici Eşleşme Miktarı



\* 03.10.2021 gaz günü için ilave dengeleyici eşleşme miktarı

Seanslara Göre Eşleşme Miktarı (Sm<sup>3</sup>)

Seans Eşleşme Miktarı



\* 03.10.2021 gaz günü için seans eşleşme miktarı

## Doğal Gaz Günlük Raporu - İletim Sistemi

03.10.2021

|               | Giriş Miktarı (Sm <sup>3</sup> ) | Gaz Günü   |
|---------------|----------------------------------|------------|
| Aylık Maximum | 140.182.453                      | 01.10.2021 |
| Aylık Minimum | 130.237.441                      | 03.10.2021 |

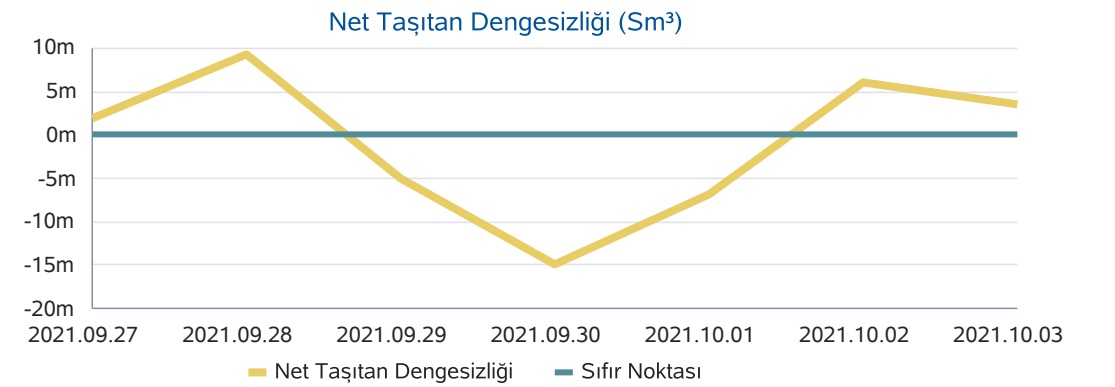
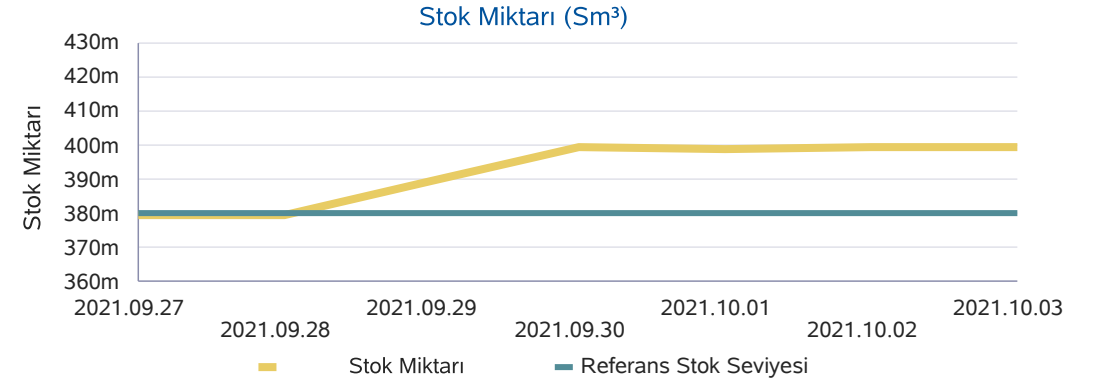
\* Son 30 günlük veriler içerisinde belirlenmiştir.

|               | Çıkış Miktarı (Sm <sup>3</sup> ) | Gaz Günü   |
|---------------|----------------------------------|------------|
| Aylık Maximum | 140.353.760                      | 01.10.2021 |
| Aylık Minimum | 130.122.352                      | 03.10.2021 |

\* Son 30 günlük veriler içerisinde belirlenmiştir.

|               | Stok Miktarı (Sm <sup>3</sup> ) | Gaz Günü   |
|---------------|---------------------------------|------------|
| Aylık Minimum | 399.034.145                     | 01.10.2021 |
| Aylık Maximum | 399.337.248                     | 03.10.2021 |

\* Son 30 günlük veriler içerisinde belirlenmiştir.



## Doğal Gaz Günlük Raporu - Haftalık Ürünler

03.10.2021

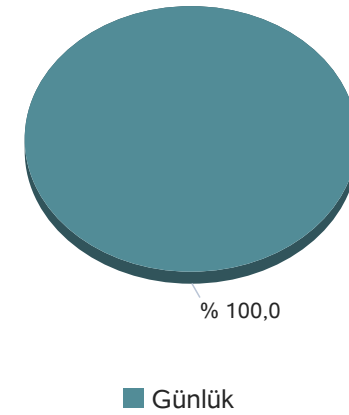
\* Bu sayfadaki değerler, rapor Gaz Gününü ilgilendiren haftalık ürünlerdeki teklif ve eşleşmeleri göstermektedir.

| Kontrat Alt Tipi | Eşleşme Miktarı | Eşleşme Fiyatı | Eşleşme Tutarı |
|------------------|-----------------|----------------|----------------|
|------------------|-----------------|----------------|----------------|

| Kontrat Tipi | Teklif Veren Katılımcı Sayısı |
|--------------|-------------------------------|
| Günlük       | 15                            |

|               | 2021-10-02 |
|---------------|------------|
| Teklif Sayısı | 1          |

Kontrat Tipine Göre Eşleşme Miktarı



## Doğal Gaz Günlük Raporu - Haftalık Ürünler

\* Bu sayfadaki değerler, içinde bulunduğumuz haftada işlem gören haftalık kontratlarda gerçekleşen eşleşmeleri göstermektedir.

Kontrat Eşleşme Miktarı (1000 Sm<sup>3</sup>)

|            |   |
|------------|---|
| 04.10.2021 | 0 |
| 05.10.2021 | 0 |
| 06.10.2021 | 0 |
| 07.10.2021 | 0 |
| 08.10.2021 | 0 |
| Toplam     | 0 |

Kontrat Eşleşme Tutarı (TL/1000 Sm<sup>3</sup>)

|            |   |
|------------|---|
| 04.10.2021 | 0 |
| 05.10.2021 | 0 |
| 06.10.2021 | 0 |
| 07.10.2021 | 0 |
| 08.10.2021 | 0 |
| Toplam     | 0 |

Ağırlıklı Ortalama Eşleşme Fiyatı (TL/1000 Sm<sup>3</sup>)

|            |   |
|------------|---|
| 04.10.2021 | 0 |
| 05.10.2021 | 0 |
| 06.10.2021 | 0 |
| 07.10.2021 | 0 |
| 08.10.2021 | 0 |

## Kontrat Eşleşme Sayısı

|            |   |
|------------|---|
| 04.10.2021 | 0 |
| 05.10.2021 | 0 |
| 06.10.2021 | 0 |
| 07.10.2021 | 0 |
| 08.10.2021 | 0 |
| Toplam     | 0 |