

EPIAŞ

DOĞAL GAZ PİYASASI GÜNLÜK RAPORU

Dec

2019

Feb

Mar

Apr

76.31

Doğal Gaz Günlük Raporu - Fiyatlar

05.10.2021

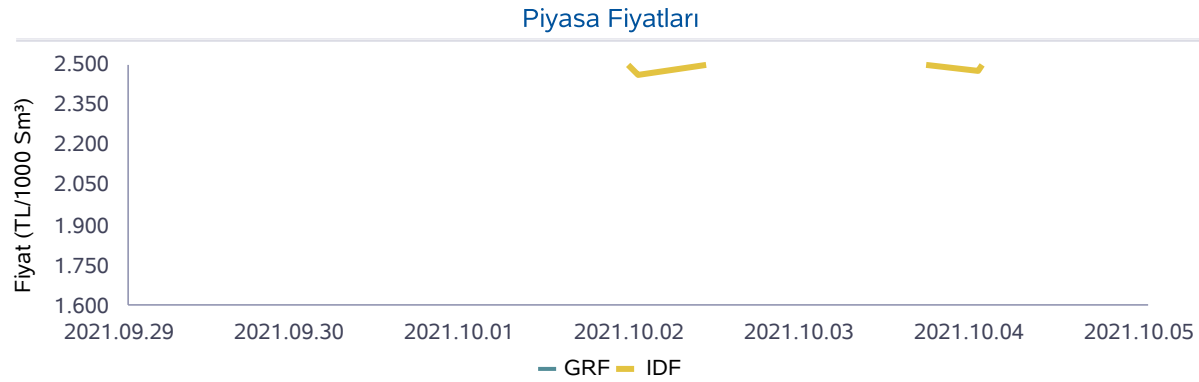
Piyasa Sonuçları (TL/1000 Sm³)

GRF	IDAF	IDSF	DGAF	DGSF	HRF
2.517	3.365		3.365	2.442	

	Eşleşme Miktarı (Sm ³)	Gaz Günü
Aylık Minimum	1.239.000	01.10.2021
Aylık Maximum	2.544.000	04.10.2021

Günlük İşlem Hacmi (TL)	Eşleşme Miktarı (Sm ³)	Negatif Dengesizlik (Sm ³)	Pozitif Dengesizlik (Sm ³)
6.089.270	2.416.000	4.769.524	3.136.004

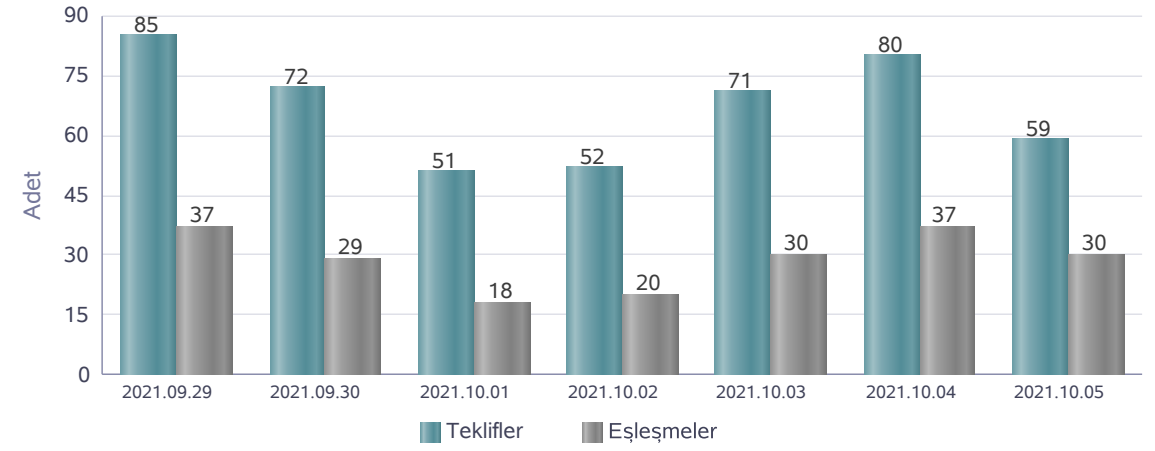
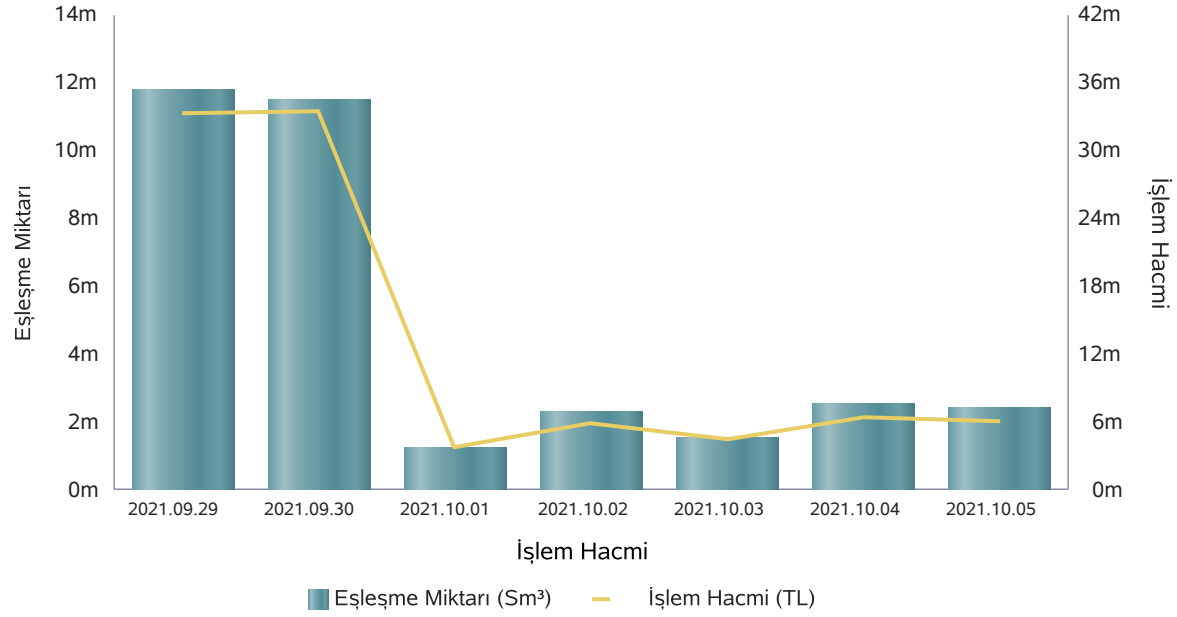
	Eşleşme Fiyatı (TL/1000 Sm ³)	Gaz Günü
Aylık Minimum	2.000	02.10.2021



	İşlem Hacmi (TL)	Gaz Günü
Aylık Minimum	3.694.561	01.10.2021
Aylık Maximum	6.429.304	04.10.2021

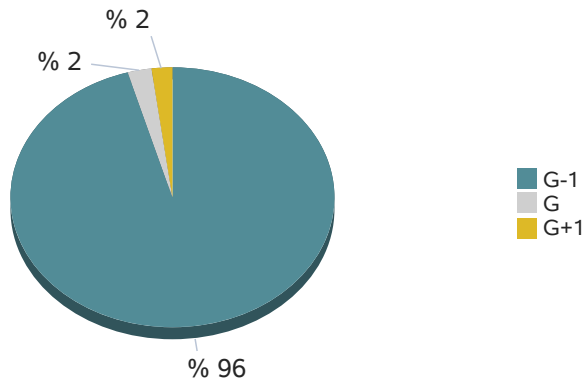
Doğal Gaz Günlük Raporu - Eşleşme Miktarları

05.10.2021



	29.09.2021	30.09.2021	01.10.2021	02.10.2021	03.10.2021	04.10.2021	05.10.2021
Teklif Veren Katılımcı Sayısı	19	19	17	17	15	15	16

Seans Eşleşme Miktarı



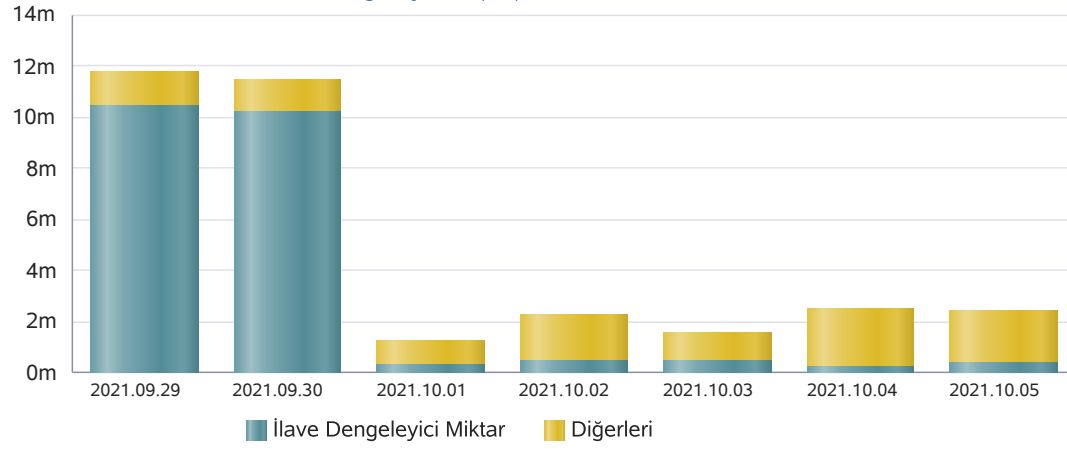
Seanslara Göre Miktar (Sm³)

Gaz Günü	GOEM	GIEM	GEEM
04.10.2021	2.432.000	0	112.000
05.10.2021	2.120.000	233.000	63.000

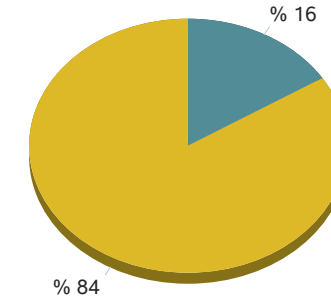
* Son 7 gaz gününde yapılan işlemlerin seans kırılımındaki eşleşme miktarları

Doğal Gaz Günlük Raporu - İlave Dengeleyici İşlemler

05.10.2021

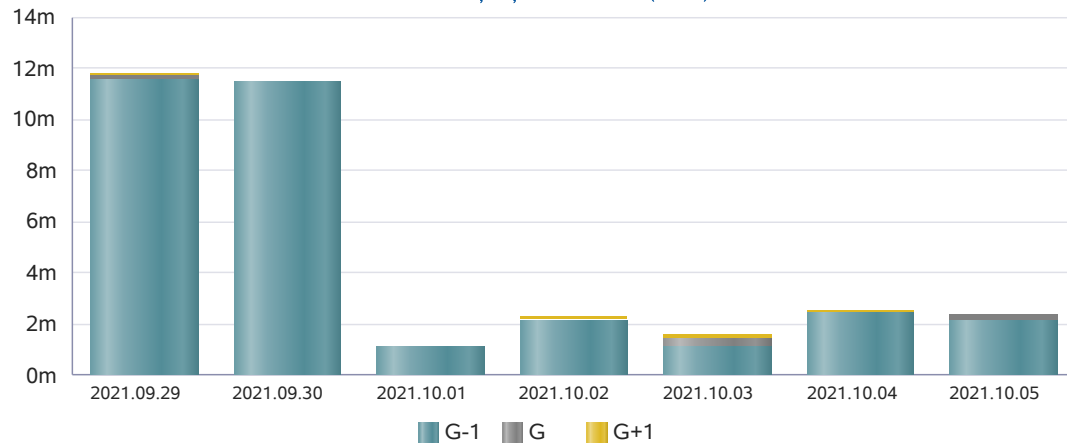
İlave Dengeleyici Eşleşme Miktarı (Sm³)

İlave Dengeleyici Eşleşme Miktarı

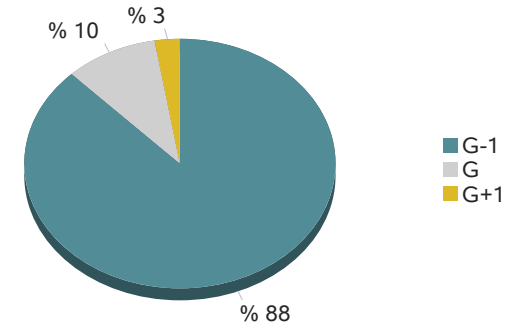


■ İlave Dengeleyici Miktar ■ Diğer İşlemler

* 05.10.2021 gaz günü için ilave dengeleyici eşleşme miktarı

Seanslara Göre Eşleşme Miktarı (Sm³)

Seans Eşleşme Miktarı



■ G-1
■ G
■ G+1

* 05.10.2021 gaz günü için seans eşleşme miktarı

Doğal Gaz Günlük Raporu - İletim Sistemi

05.10.2021

	Giriş Miktarı (Sm ³)	Gaz Günü
Aylık Minimum	130.237.441	03.10.2021
Aylık Maximum	142.225.303	05.10.2021

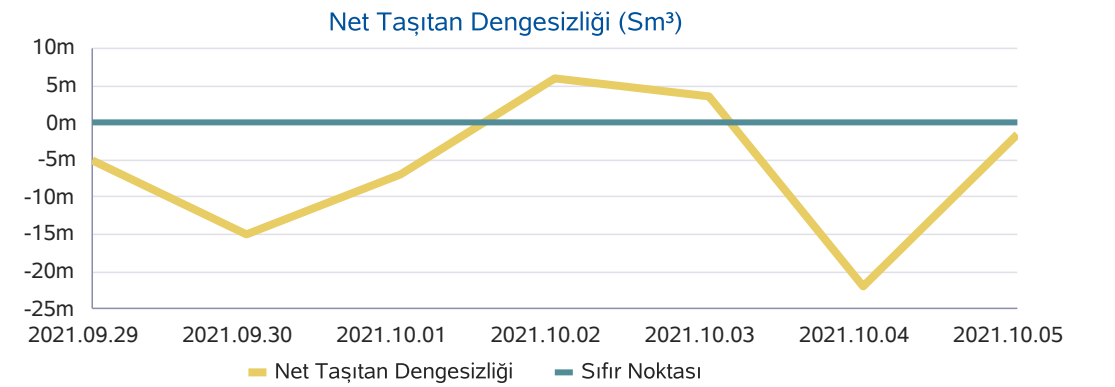
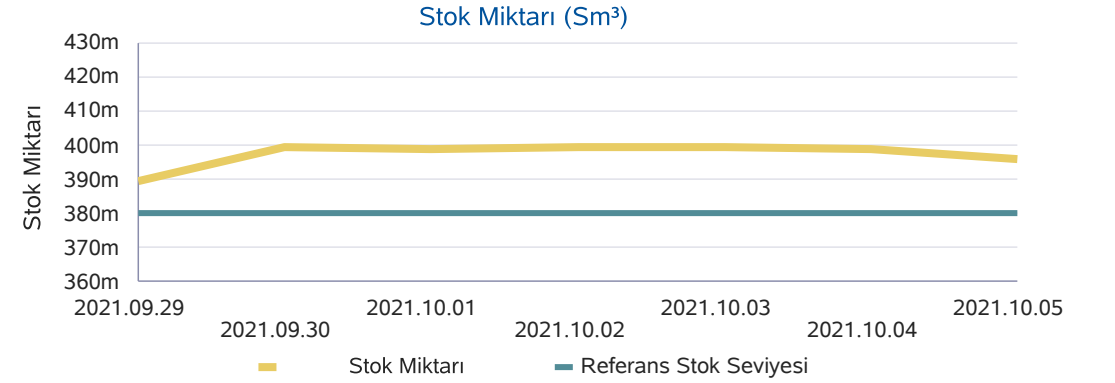
* Son 30 günlük veriler içerisinde belirlenmiştir.

	Çıkış Miktarı (Sm ³)	Gaz Günü
Aylık Minimum	130.122.352	03.10.2021
Aylık Maximum	145.607.303	05.10.2021

* Son 30 günlük veriler içerisinde belirlenmiştir.

	Stok Miktarı (Sm ³)	Gaz Günü
Aylık Minimum	395.668.000	05.10.2021
Aylık Maximum	399.337.248	03.10.2021

* Son 30 günlük veriler içerisinde belirlenmiştir.



Doğal Gaz Günlük Raporu - Haftalık Ürünler

05.10.2021

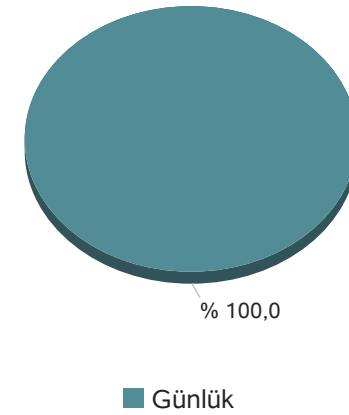
* Bu sayfadaki değerler, rapor Gaz Gününü ilgilendiren haftalık ürünlerdeki teklif ve eşleşmeleri göstermektedir.

Kontrat Alt Tipi	Eşleşme Miktarı	Eşleşme Fiyatı	Eşleşme Tutarı
------------------	-----------------	----------------	----------------

Kontrat Tipi	Teklif Veren Katılımcı Sayısı
Günlük	16

	2021-10-02	2021-10-04
Teklif Sayısı	1	2

Kontrat Tipine Göre Eşleşme Miktarı



Doğal Gaz Günlük Raporu - Haftalık Ürünler

* Bu sayfadaki değerler, içinde bulunduğumuz haftada işlem gören haftalık kontratlarda gerçekleşen eşleşmeleri göstermektedir.

Kontrat Eşleşme Miktarı (1000 Sm³)

04.10.2021	0
05.10.2021	0
06.10.2021	0
07.10.2021	0
08.10.2021	0
Toplam	0

Kontrat Eşleşme Tutarı (TL/1000 Sm³)

04.10.2021	0
05.10.2021	0
06.10.2021	0
07.10.2021	0
08.10.2021	0
Toplam	0

Ağırlıklı Ortalama Eşleşme Fiyatı (TL/1000 Sm³)

04.10.2021	0
05.10.2021	0
06.10.2021	0
07.10.2021	0
08.10.2021	0

Kontrat Eşleşme Sayısı

04.10.2021	0
05.10.2021	0
06.10.2021	0
07.10.2021	0
08.10.2021	0
Toplam	0