

EPIAŞ

DOĞAL GAZ PİYASASI AYLIK BÜLTENİ

OCAK 2020



ÖZET BİLGİLER (1/2)

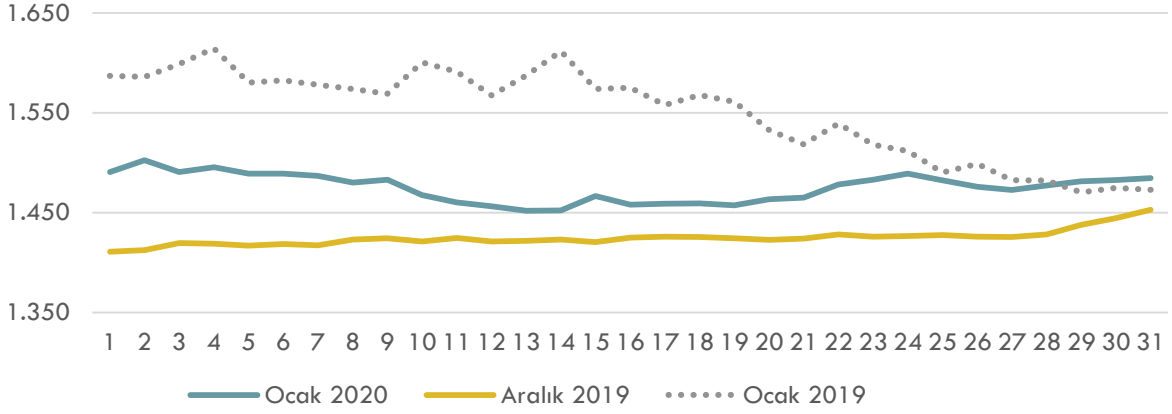
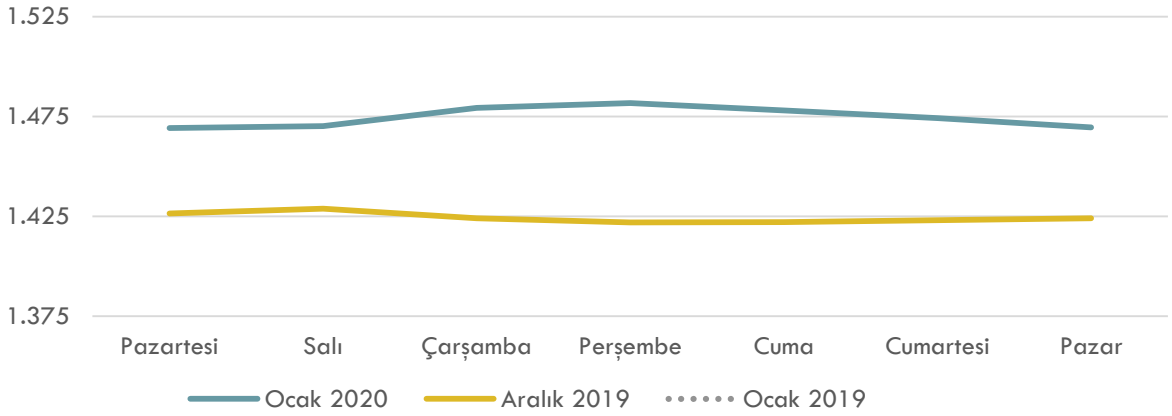
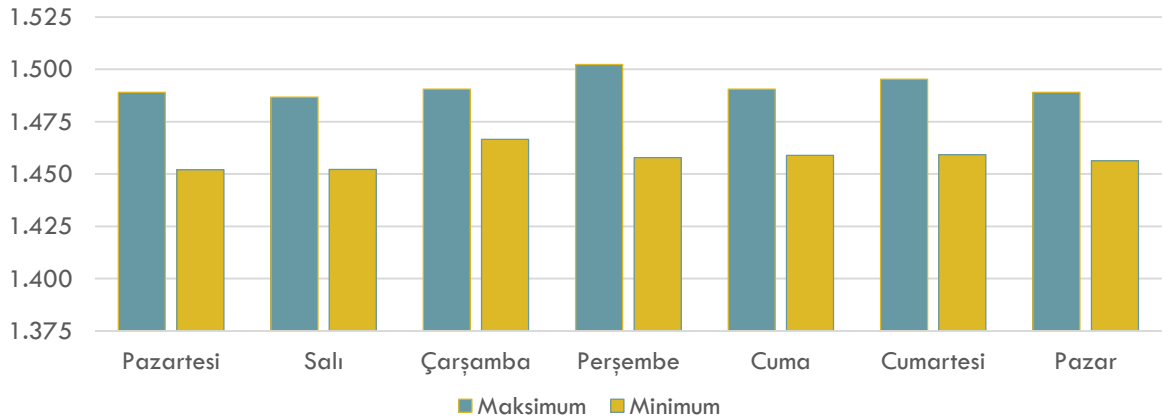
Aritmetik Ortalamalar

	Ocak 2020	Aralık 2019	Aylık Değişim	Ocak 2019	Yıllık Değişim
GRF (TL/'000 Sm ³)	1.475	1.425	3.5%	1.550	-4.8%
DGAF (TL/'000 Sm ³)	1.519	1.468	3.5%	1.597	-4.8%
DGSF (TL/'000 Sm ³)	1.431	1.382	3.5%	1.504	-4.8%
Eşleşme Miktarı (mio.Sm ³)	5,71	4,68	21.9%	2,31	147.4%
İşlem Hacmi (TL)	8.416.556	6.680.209	26.0%	3.623.744	132.3%
Gaz Giriş Miktarı (mio.Sm ³)	219,04	188,04	16.5%	200,57	9.2%
Gaz Çıkış Miktarı (mio.Sm ³)	219,10	187,57	16.8%	200,77	9.1%
Teklif Veren Katılımcı Sayısı	20	15	34.6%	16	24.6%
Teklif Sayısı	110	52	111.5%	53	106.4%
Eşleşme Sayısı	44	21	103.6%	16	181.1%

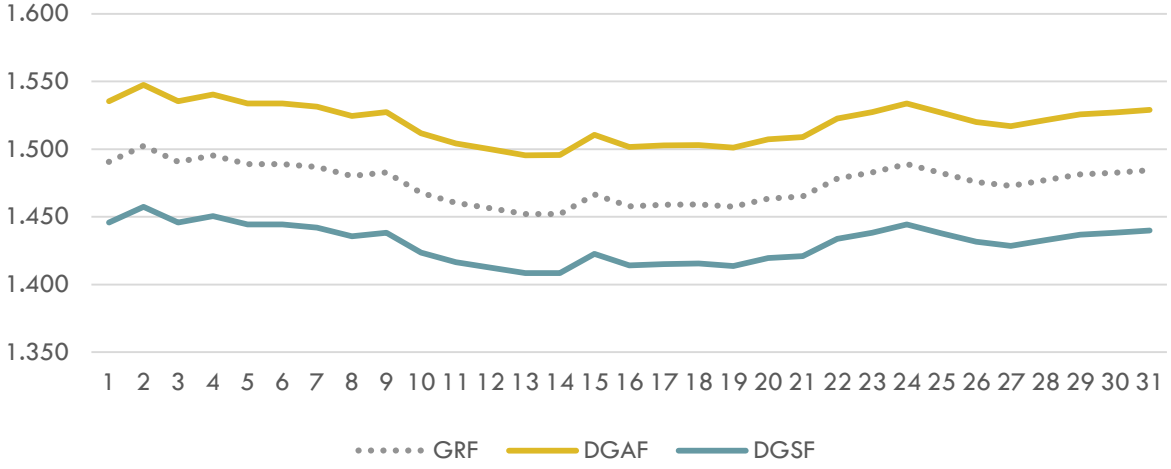
Maksimum / Minimum Seviyeler

	Ocak 2020		Aralık 2019		Ocak 2019	
	Maks	Min	Maks	Min	Maks	Min
GRF (TL/'000 Sm ³)	1.502	1.452	1.453	1.411	1.614	1.470
DGAF (TL/'000 Sm ³)	1.547	1.496	1.503	1.453	1.663	1.514
DGSF (TL/'000 Sm ³)	1.457	1.408	1.409	1.368	1.566	1.426
Eşleşme Miktarı (mio.Sm ³)	9,64	3,05	18,83	1,24	6,93	0,76
İşlem Hacmi (TL)	14.381.622	4.534.335	26.889.986	1.747.097	11.167.878	1.140.710
Gaz Giriş Miktarı (mio.Sm ³)	240,24	191,94	210,47	145,15	242,20	157,20
Gaz Çıkış Miktarı (mio.Sm ³)	239,90	186,85	212,05	141,92	245,40	158,63
Teklif Veren Katılımcı Sayısı	22	17	17	12	20	9
Teklif Sayısı	166	77	84	33	83	35
Eşleşme Sayısı	68	27	42	13	24	8

FİYATLAR (1/2)

Doğal Gaz Piyasası GRF (TL/'000 Sm³)Doğal Gaz Piyasası Günlere Göre GRF (TL/'000 Sm³)Ocak 2020 Doğal Gaz Piyasası Günlere Göre Maks. / Min. GRF (TL/'000 Sm³)

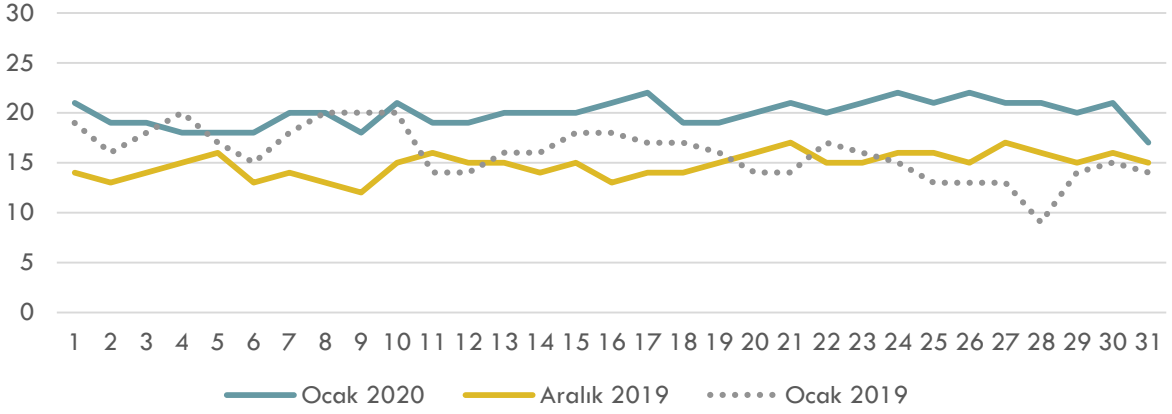
FİYATLAR (2/2)

Ocak 2020 GRF - DGAF – DGSF (TL/'000 Sm³)

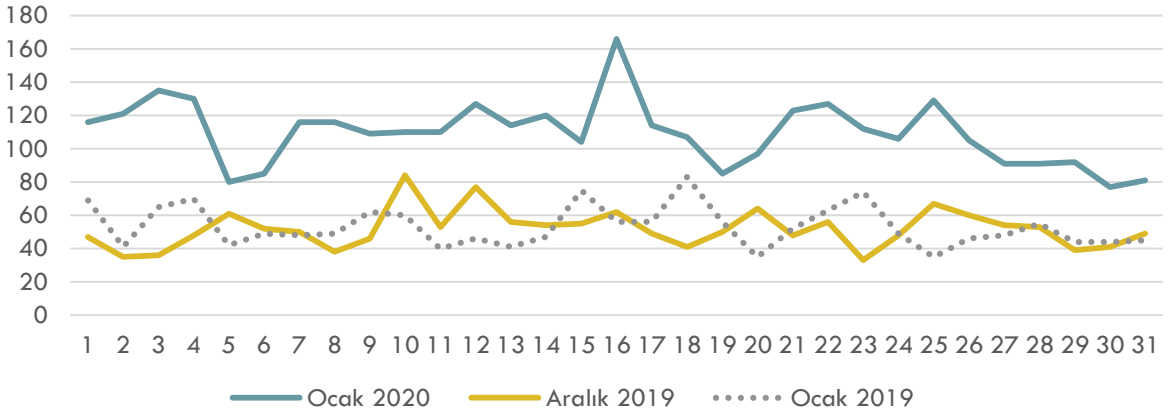
- ✓ Maksimum GRF 02 Ocak 2020 Perşembe tarihinde 1.502 TL; minimum GRF 13 Ocak 2020 Pazartesi tarihinde 1.452 TL seviyesinde gerçekleşmiştir.
- ✓ Maksimum DGAF 02 Ocak 2020 Perşembe tarihinde 1.547 TL; minimum DGAF 13 Ocak 2020 Pazartesi tarihinde 1.496 TL seviyesinde gerçekleşmiştir.
- ✓ Maksimum DGSF 02 Ocak 2020 Perşembe tarihinde 1.457 TL; minimum DGSF 13 Ocak 2020 Pazartesi tarihinde 1.408 TL seviyesinde gerçekleşmiştir.

TEKLİFLER, EŞLEŞMELER, HACİMLER (1/3)

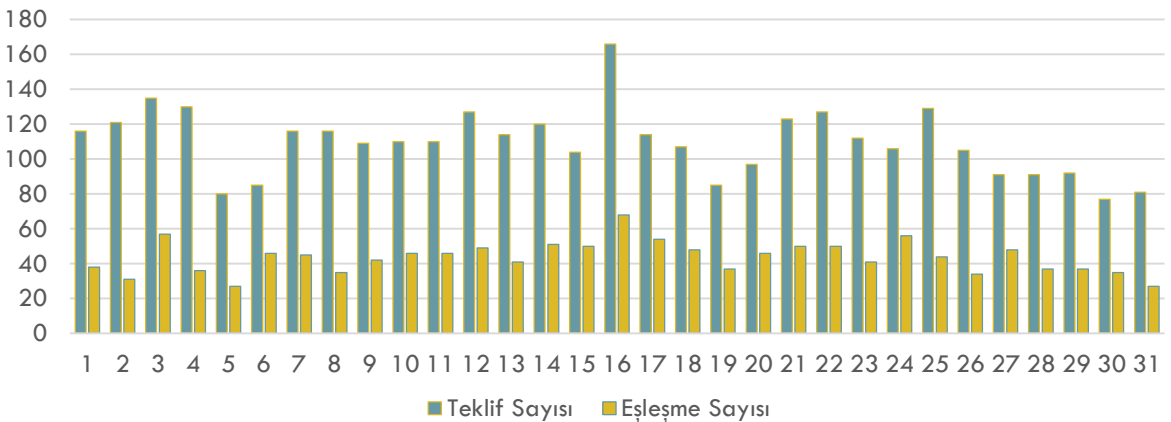
Doğal Gaz Piyasası Teklif Veren Katılımcı Sayısı



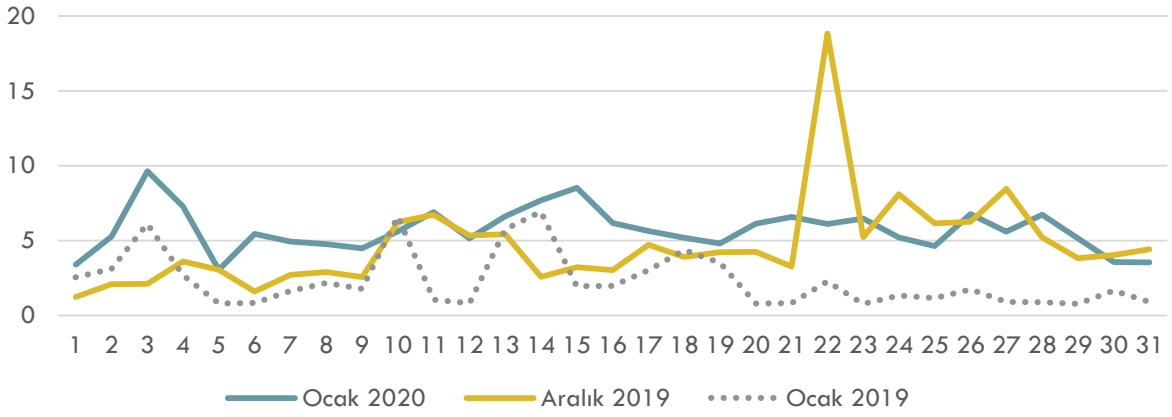
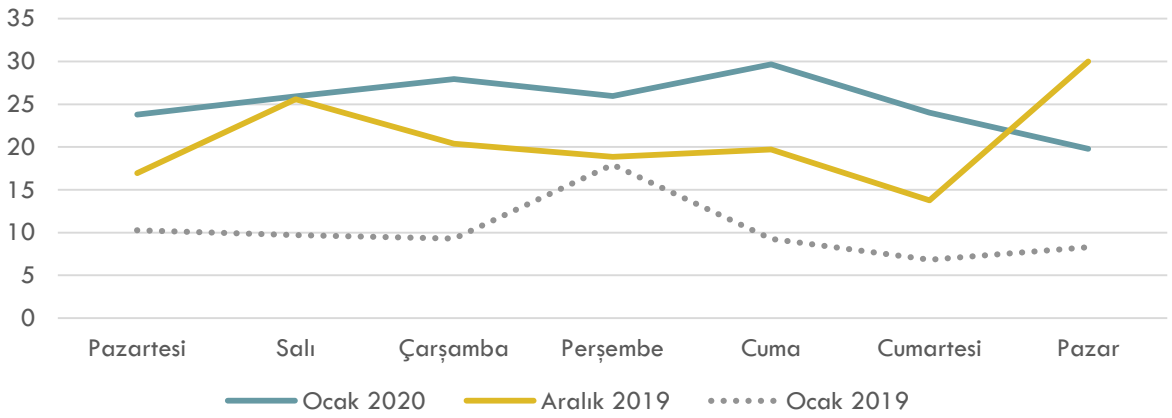

Doğal Gaz Piyasası Teklif Sayısı



Ocak 2020 Doğal Gaz Piyasası Teklif ve Eşleşme Sayısı

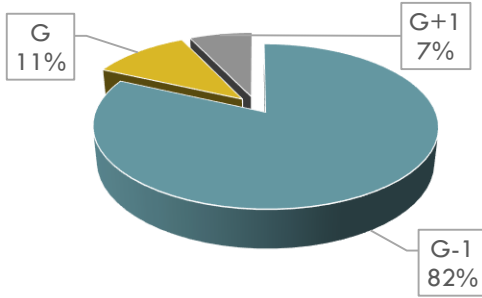
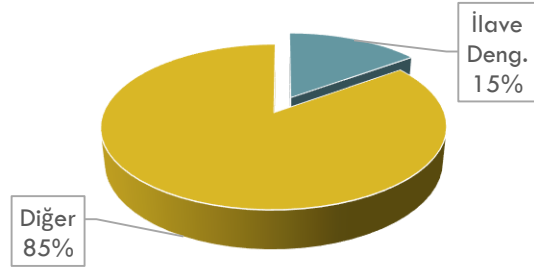


TEKLİFLER, EŞLEŞMELER, HACİMLER (2/3)

Eylül 2019 Doğal Gaz Piyasası Eşleşme Miktarı (mio.Sm³)Eylül 2019 Doğal Gaz Piyasası Günlere Göre Eşleşme Miktarı (mio.Sm³)2020 Yılı Doğal Gaz Piyasası Yıllık Kümüle Eşleşme Miktarı (mio.Sm³)

TEKLİFLER, EŞLEŞMELER, HACİMLER (3/3)

2020 Yılı Doğal Gaz Piyasası Yıllık Kümüle İşlem Hacmi (Milyon TL)

Ocak 2020 Dönemi
Seanslara Göre Eşleşme MiktarıOcak 2020 Dönemi
İlave Dengeleyici Eşleşme Miktarı

- ✓ Maksimum Toplam Eşleşme Miktarı 03 Ocak 2020 Cuma tarihinde 9.641.000 Sm³; minimum Toplam Eşleşme Miktarı 05 Ocak 2020 Pazar tarihinde 3.049.000 Sm³ seviyesinde gerçekleşmiştir.
- ✓ Maksimum Toplam İşlem Hacmi 03 Ocak 2020 Cuma tarihinde 14.381.622 TL; minimum Toplam İşlem Hacmi 05 Ocak 2020 Pazar tarihinde 4.534.335 TL seviyesinde gerçekleşmiştir.
- ✓ Maksimum G-1 Eşleşme Miktarı 03 Ocak 2020 Cuma tarihinde 8.334.000 Sm³; minimum G-1 Eşleşme Miktarı 05 Ocak 2020 Pazar tarihinde 2.467.000 Sm³ seviyesinde gerçekleşmiştir.
- ✓ Maksimum G-1 Eşleşme Hacmi 03 Ocak 2020 Cuma tarihinde 12.000.187 TL; minimum G-1 Eşleşme Hacmi 05 Ocak 2020 Pazar tarihinde 3.583.993 TL seviyesinde gerçekleşmiştir.
- ✓ Maksimum G Eşleşme Miktarı 28 Ocak 2020 Salı tarihinde 1.486.000 Sm³; minimum G Eşleşme Miktarı 05 Ocak 2020 Pazar tarihinde 82.000 Sm³ seviyesinde gerçekleşmiştir.
- ✓ Maksimum G Eşleşme Hacmi 28 Ocak 2020 Salı tarihinde 2.181.431 TL; minimum G Eşleşme Hacmi 05 Ocak 2020 Pazar tarihinde 122.162 TL seviyesinde gerçekleşmiştir.
- ✓ Maksimum G+1 Eşleşme Miktarı 13 Ocak 2020 Pazartesi tarihinde 1.005.000 Sm³; minimum G+1 Eşleşme Miktarı 28 Ocak 2020 Salı tarihinde 186.000 Sm³ seviyesinde gerçekleşmiştir.
- ✓ Maksimum G+1 Eşleşme Hacmi 13 Ocak 2020 Pazartesi tarihinde 1.496.503 TL; minimum G+1 Eşleşme Hacmi 28 Ocak 2020 Salı tarihinde 270.386 TL seviyesinde gerçekleşmiştir.
- ✓ STP'nin Toplam Tüketime Oranı Ocak 2020 döneminde 2,6% seviyesinde gerçekleşmiştir.
- ✓ STP'nin Sanal Ticaretteki Payı Ocak 2020 döneminde 16,1% seviyesinde gerçekleşmiştir.

STP

Son 1 Yıllık Eşleşme

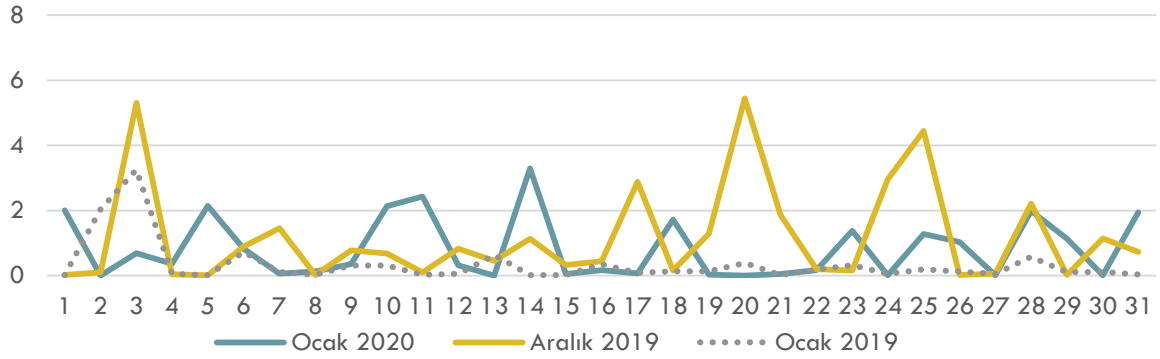
Dönem	Eşleşme Miktarı (mio.Sm ³)	Eşleşme Hacmi (TL)
Ocak 2019	71,56	112.336.075
Şubat 2019	116,28	169.991.310
Mart 2019	87,27	130.941.458
Nisan 2019	91,07	134.527.983
Mayıs 2019	55,20	83.510.527
Haziran 2019	94,79	142.655.722
Temmuz 2019	117,68	177.265.423
Ağustos 2019	123,02	180.837.326
Eylül 2019	151,20	225.337.755
Ekim 2019	103,07	150.187.696
Kasım 2019	118,82	167.369.588
Aralık 2019	145,22	207.086.471
Ocak 2020	177,07	261.199.858

STP'nin Toplam Tük. ve Sanal Tic. Payı

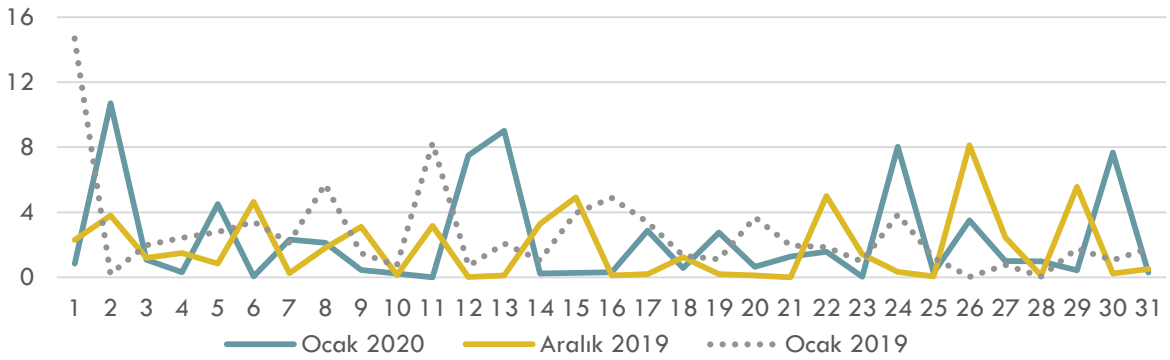
Dönem	Toplam Tüketim (%)	Sanal Ticaret (%)
Ocak 2019	1,1%	7,7%
Şubat 2019	2,4%	24,8%
Mart 2019	1,8%	19,0%
Nisan 2019	2,5%	24,9%
Mayıs 2019	2,0%	13,1%
Haziran 2019	3,7%	19,3%
Temmuz 2019	3,6%	18,9%
Ağustos 2019	4,1%	21,1%
Eylül 2019	4,9%	25,5%
Ekim 2019	3,2%	16,2%
Kasım 2019	3,0%	23,1%
Aralık 2019	2,5%	21,2%
Ocak 2020	2,6%	16,1%

İLETİM SİSTEMİ VERİLERİ (1/2)

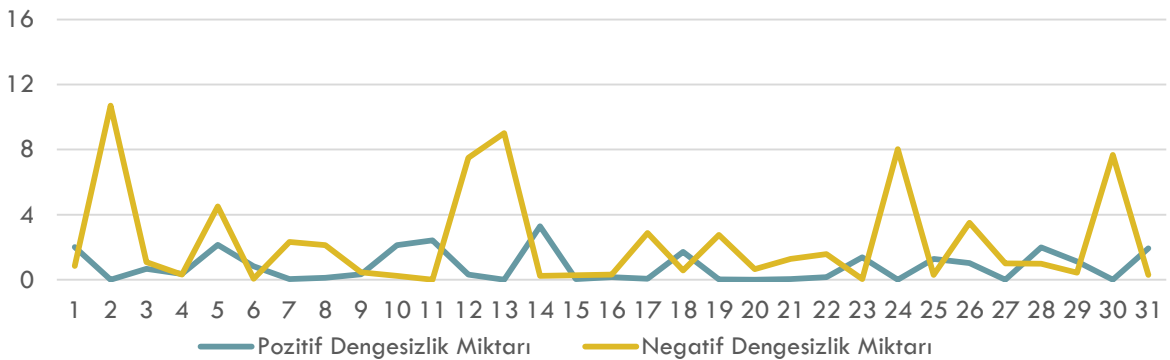
Doğal Gaz Piyasası Pozitif Dengesizlik Miktarı (Milyon TL)



Doğal Gaz Piyasası Negatif Dengesizlik Miktarı (Milyon TL)

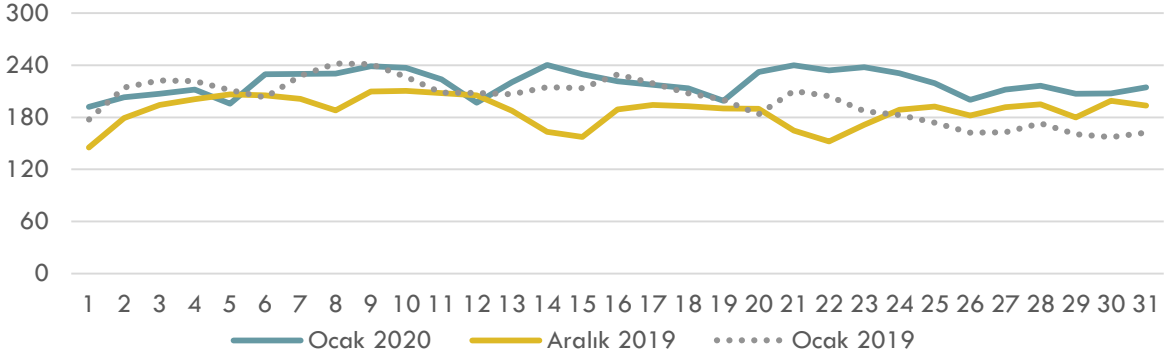
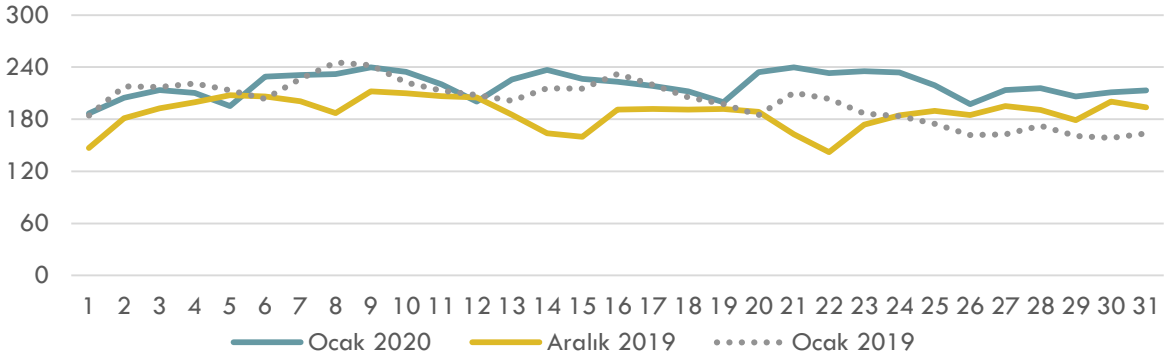
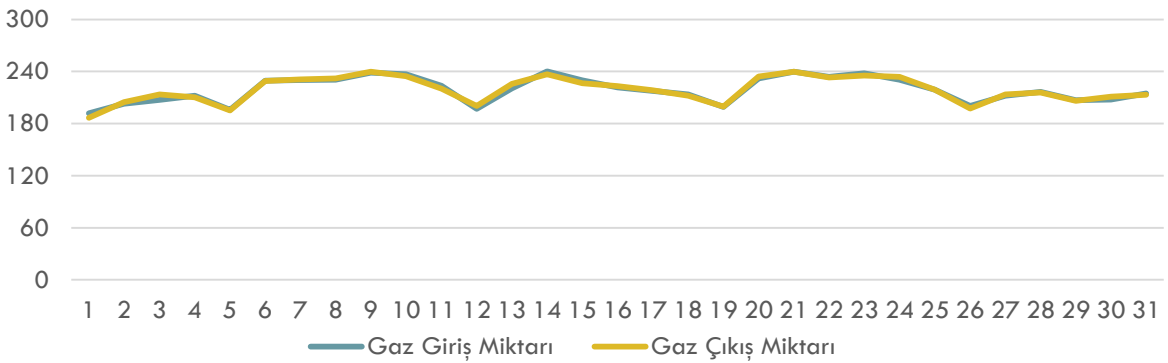


Ocak 2020 Dönemi Negatif ve Pozitif Dengesizlik Miktarı (Milyon TL)



- ✓ Maksimum Pozitif Dengesizlik Miktarı 14 Ocak 2020 Salı tarihinde 3.294.732 Sm³; minimum Pozitif Dengesizlik Miktarı 13 Ocak 2020 Pazartesi tarihinde 1.074 Sm³ seviyesinde gerçekleşmiştir.
- ✓ Maksimum Negatif Dengesizlik Miktarı 02 Ocak 2020 Perşembe tarihinde 10.697.195 Sm³; minimum Negatif Dengesizlik Miktarı 11 Ocak 2020 Cumartesi tarihinde 6.332 Sm³ seviyesinde gerçekleşmiştir.

İLETİM SİSTEMİ VERİLERİ (2/2)

Doğal Gaz Piyasası Gaz Giriş Miktarı (mio.Sm³)Doğal Gaz Piyasası Gaz Çıkış Miktarı (mio.Sm³)Ocak 2020 Gaz Giriş ve Çıkış Miktarı (mio.Sm³)

- ✓ Maksimum Gaz Giriş Miktarı 14 Ocak 2020 Salı tarihinde 240.235.870 Sm³; minimum Gaz Giriş Miktarı 01 Ocak 2020 Çarşamba tarihinde 191.942.171 Sm³ seviyesinde gerçekleşmiştir.
- ✓ Maksimum Gaz Çıkış Miktarı 09 Ocak 2020 Perşembe tarihinde 239.901.394 Sm³; minimum Gaz Çıkış Miktarı 01 Ocak 2020 Çarşamba tarihinde 186.845.058 Sm³ seviyesinde gerçekleşmiştir.
- ✓ Maksimum Stok Gaz Miktarı 01 Ocak 2020 Çarşamba tarihinde 389.986.123 Sm³; minimum Stok Gaz Miktarı 13 Ocak 2020 Pazartesi tarihinde 378.571.228 Sm³ seviyesinde gerçekleşmiştir.

İLAVE Dengeleyici İşlemler

1 Kodlu İşlemler

Kontrat Günü	İşlem Miktarı ('000 Sm ³)	Aof (TL)	Yön
01.01.2019	385	1.469	Satış
02.01.2019	496	1.503	Alış
03.01.2019	5.482	1.488	Satış
04.01.2019	2.236	1.495	Alış
05.01.2019	855	1.489	Alış
06.01.2019	329	1.490	Alış
07.01.2019	60	1.487	Satış
08.01.2019	259	1.476	Satış
09.01.2019	630	1.478	Alış
10.01.2019	1.271	1.468	Alış
11.01.2019	1.757	1.456	Alış
12.01.2019	1.106	1.451	Satış
13.01.2019	1.522	1.449	Satış
14.01.2019	2.522	1.448	Alış
15.01.2019	3.907	1.466	Alış
16.01.2019	956	1.456	Satış
17.01.2019	512	1.457	Alış
18.01.2019	614	1.460	Alış
19.01.2019	1.355	1.457	Alış
20.01.2019	854	1.454	Satış
21.01.2019	1.753	1.462	Alış
22.01.2019	1.252	1.468	Alış
23.01.2019	1.514	1.482	Alış
24.01.2019	273	1.487	Alış
25.01.2019	802	1.476	Satış
26.01.2019	3.711	1.475	Alış
27.01.2019	814	1.469	Satış
28.01.2019	739	1.479	Alış
29.01.2019	827	1.479	Alış
30.01.2019	226	1.477	Satış
31.01.2019	35	1.488	Alış

2 Kodlu İşlemler

Kontrat Günü	İşlem Miktarı ('000 Sm ³)	Aof (TL)	Yön
-	-	-	-

3 Kodlu İşlemler

Kontrat Günü	İşlem Miktarı ('000 Sm ³)	Aof (TL)	Yön
-	-	-	-

4 Kodlu İşlemler

Kontrat Günü	İşlem Miktarı ('000 Sm ³)	Aof (TL)	Yön
-	-	-	-

- ✓ Maksimum 1 Kodlu İlave Dengeleyici İşlemler 03 Ocak 2020 Cuma tarihinde 5.482.000 Sm³; minimum 1 Kodlu İlave Dengeleyici İşlemler 31 Ocak 2020 Cuma tarihinde 35.000 Sm³ seviyesinde gerçekleşmiştir.