

EPIAŞ

DOĞAL GAZ PİYASASI AYLIK BÜLTENİ

HAZİRAN 2020



ÖZET BİLGİLER (1/2)

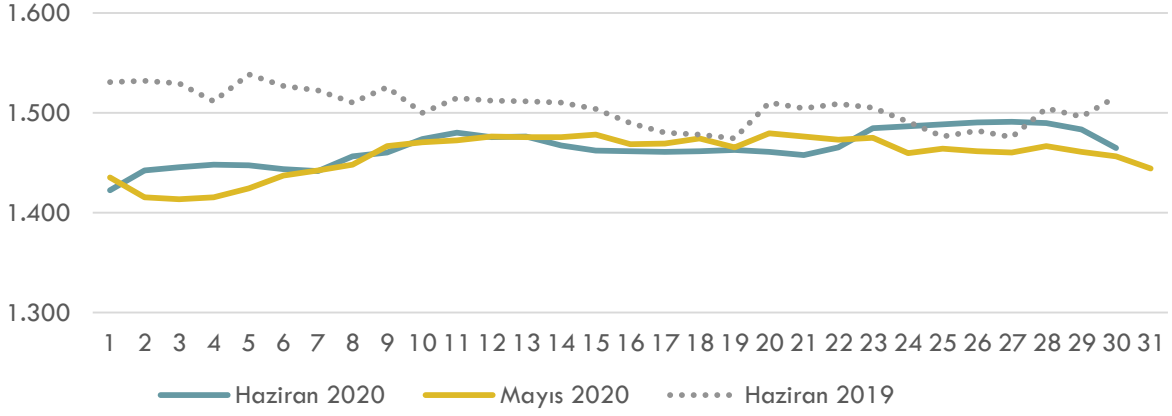
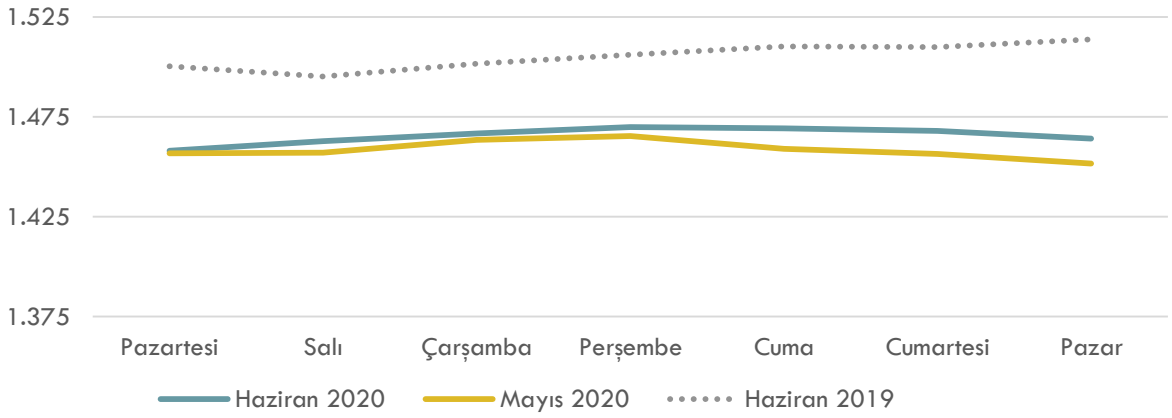
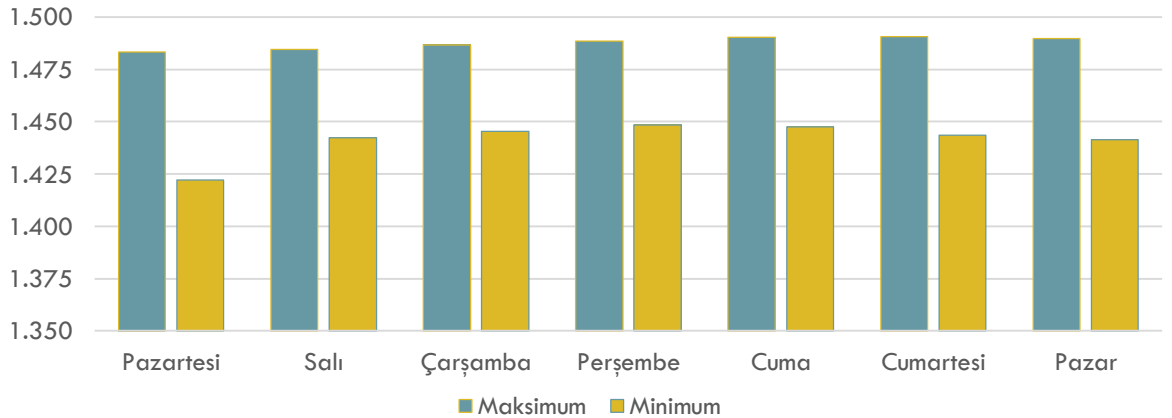
Aritmetik Ortalamalar

	Haziran 2020	Mayıs 2020	Aylık Değişim	Haziran 2019	Yıllık Değişim
GRF (TL/'000 Sm ³)	1.465	1.458	0.5%	1.506	-2.7%
HRF (TL/'000 Sm ³)	1.445	0	-	0	-
DGAF (TL/'000 Sm ³)	1.509	1.502	0.5%	1.554	-2.9%
DGSF (TL/'000 Sm ³)	1.421	1.414	0.5%	1.460	-2.7%
Eşleşme Miktarı (mio.Sm ³)	7,93	3,60	120.0%	3,16	151.0%
İşlem Hacmi (TL)	11.626.111	5.262.023	122.1%	4.755.191	145.8%
Gaz Giriş Miktarı (mio.Sm ³)	74,12	81,52	-9.1%	83,11	-10.8%
Gaz Çıkış Miktarı (mio.Sm ³)	74,25	81,48	-8.9%	83,06	-10.6%
Teklif Veren Katılımcı Sayısı	17	15	13.2%	14	24.7%
Teklif Sayısı	84	61	37.3%	44	88.0%
Eşleşme Sayısı	40	30	33.8%	16	152.5%

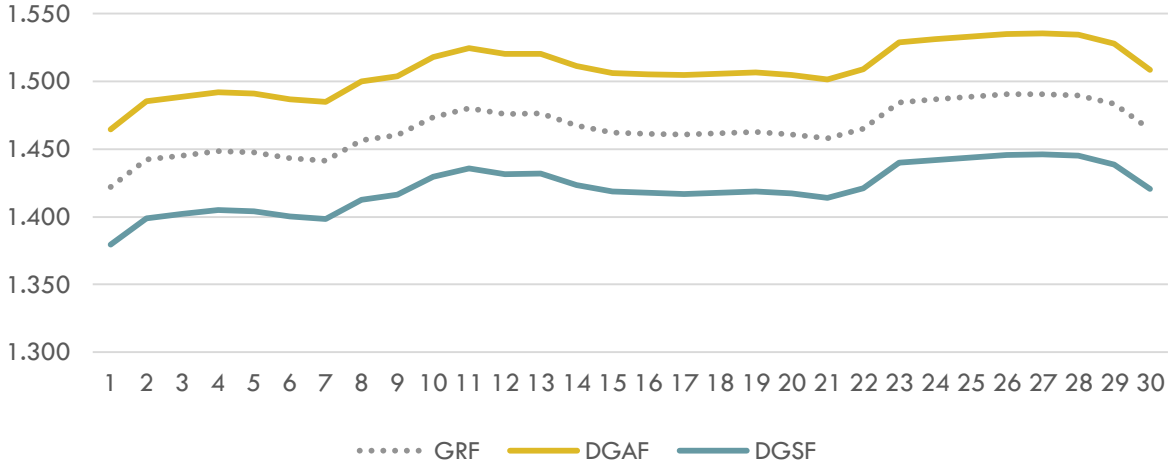
Maksimum / Minimum Seviyeler

	Haziran 2020		Mayıs 2020		Haziran 2019	
	Maks	Min	Maks	Min	Maks	Min
GRF (TL/'000 Sm ³)	1.491	1.422	1.479	1.413	1.539	1.474
HRF (TL/'000 Sm ³)	1.476	1.386	0	0	0	0
DGAF (TL/'000 Sm ³)	1.535	1.465	1.524	1.456	1.610	1.518
DGSF (TL/'000 Sm ³)	1.446	1.379	1.435	1.371	1.492	1.430
Eşleşme Miktarı (mio.Sm ³)	12,90	2,18	6,62	1,58	8,25	0,31
İşlem Hacmi (TL)	18.851.063	3.187.533	9.801.682	2.308.757	12.211.345	464.942
Gaz Giriş Miktarı (mio.Sm ³)	85,61	53,20	101,33	63,44	105,14	44,48
Gaz Çıkış Miktarı (mio.Sm ³)	88,93	54,01	101,10	63,73	99,20	49,05
Teklif Veren Katılımcı Sayısı	19	14	18	13	16	11
Teklif Sayısı	136	47	96	35	66	27
Eşleşme Sayısı	60	21	44	16	24	10

FİYATLAR (1/2)

Doğal Gaz Piyasası GRF (TL/'000 Sm³)Doğal Gaz Piyasası Günlere Göre GRF (TL/'000 Sm³)Haziran 2020 Doğal Gaz Piyasası Günlere Göre Maks. / Min. GRF (TL/'000 Sm³)

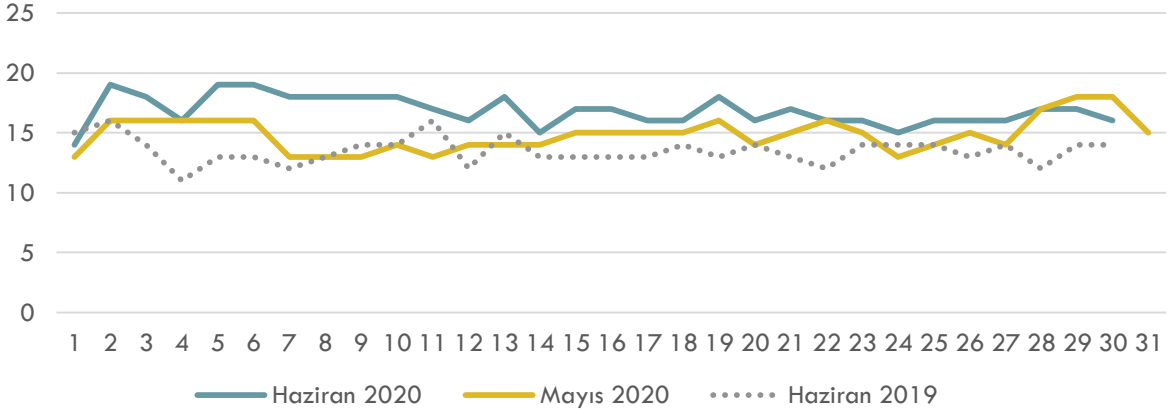
FİYATLAR (2/2)

Haziran 2020 GRF - DGAF – DGSF (TL/'000 Sm³)

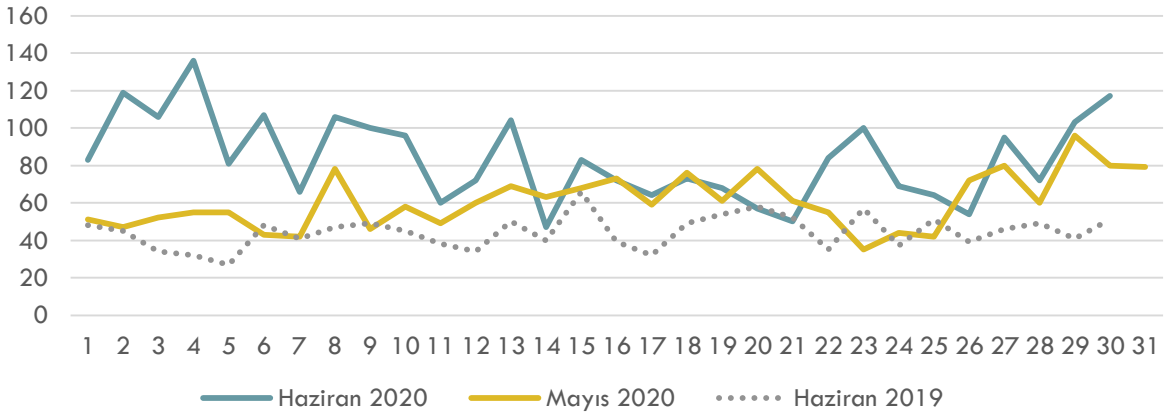
- ✓ Maksimum GRF 27 Haziran 2020 Cumartesi tarihinde 1.491 TL; minimum GRF 01 Haziran 2020 Pazartesi tarihinde 1.422 TL seviyesinde gerçekleşmiştir.
- ✓ Maksimum DGAF 27 Haziran 2020 Cumartesi tarihinde 1.535 TL; minimum DGAF 01 Haziran 2020 Pazartesi tarihinde 1.465 TL seviyesinde gerçekleşmiştir.
- ✓ Maksimum DGSF 27 Haziran 2020 Cumartesi tarihinde 1.446 TL; minimum DGSF 01 Haziran 2020 Pazartesi tarihinde 1.379 TL seviyesinde gerçekleşmiştir.

TEKLİFLER, EŞLEŞMELER, HACİMLER (1/3)

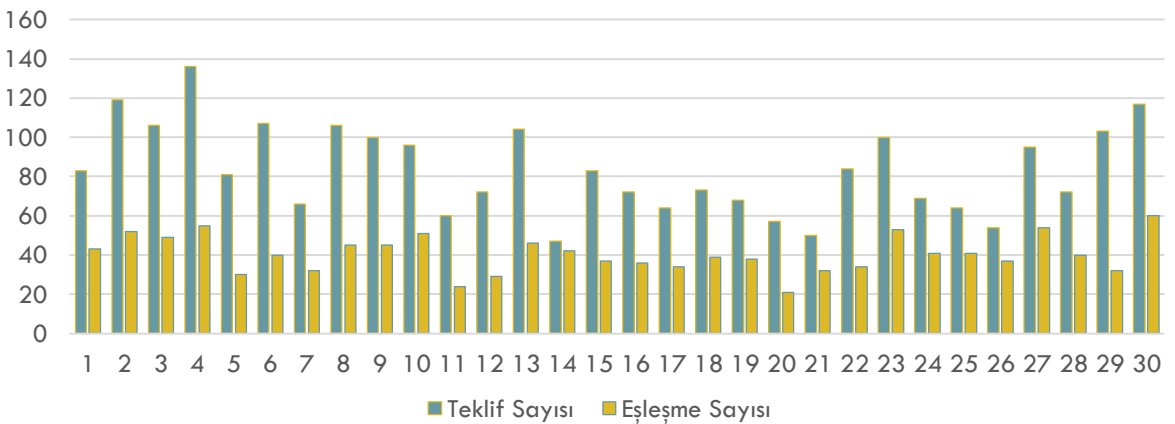
Doğal Gaz Piyasası Teklif Veren Katılımcı Sayısı



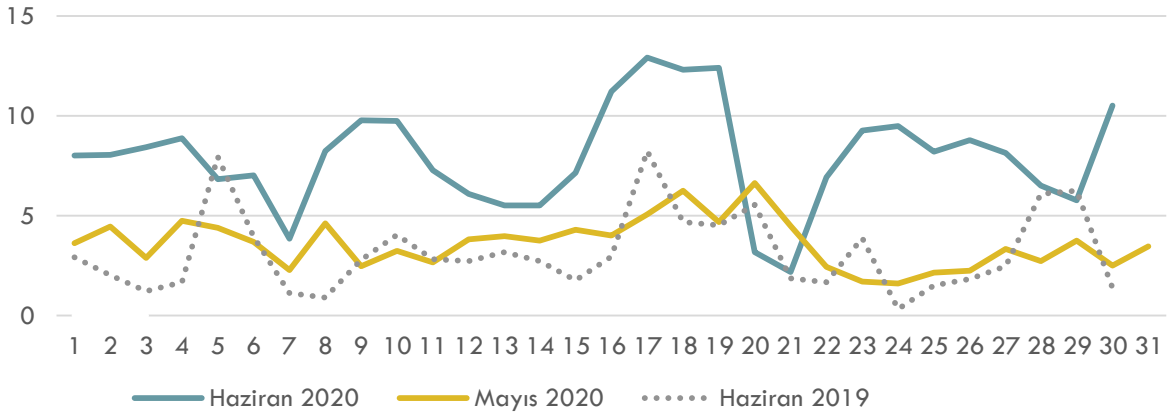
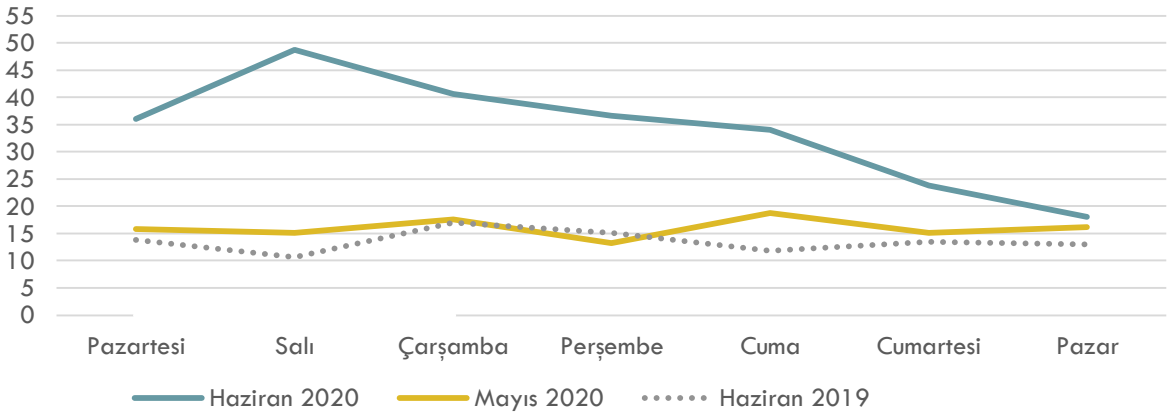
Doğal Gaz Piyasası Teklif Sayısı



Haziran 2020 Doğal Gaz Piyasası Teklif ve Eşleşme Sayısı

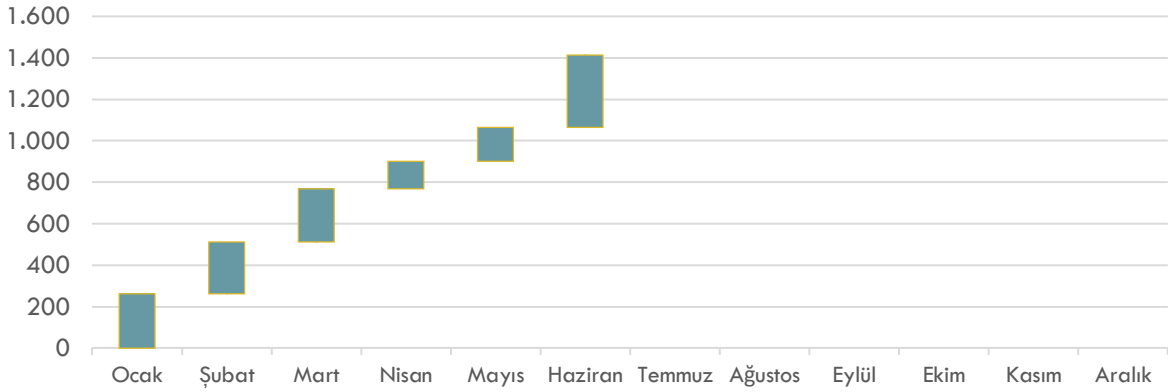
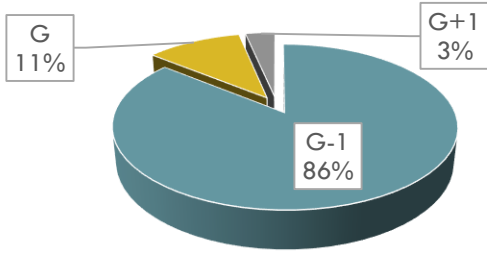
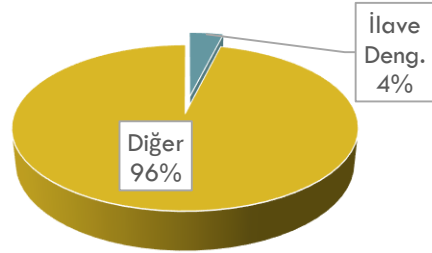


TEKLİFLER, EŞLEŞMELER, HACİMLER (2/3)

Doğal Gaz Piyasası Eşleşme Miktarı (mio.Sm³)Doğal Gaz Piyasası Günlere Göre Eşleşme Miktarı (mio.Sm³)2020 Yılı Doğal Gaz Piyasası Yıllık Kümüle Eşleşme Miktarı (mio.Sm³)

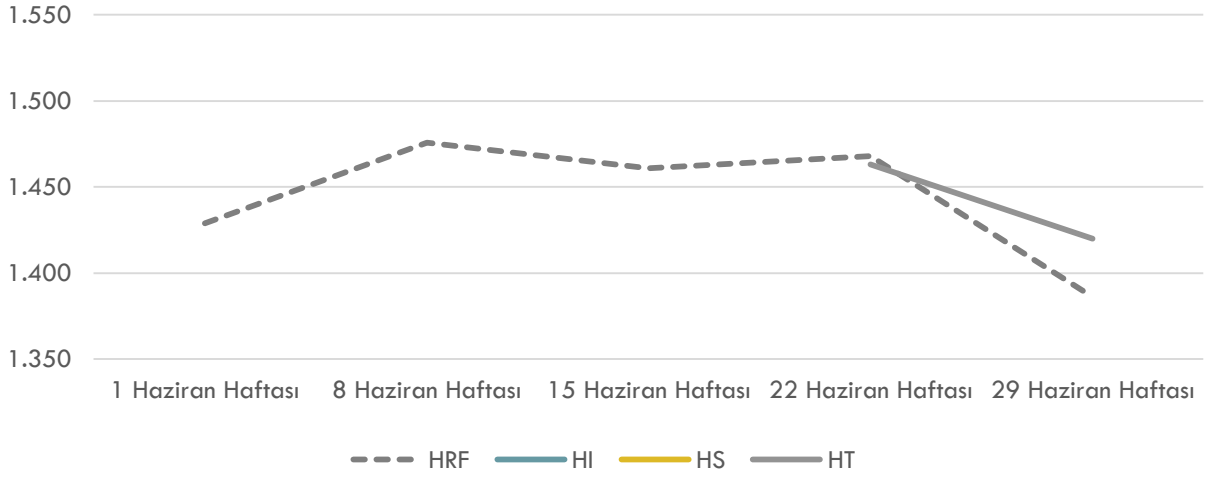
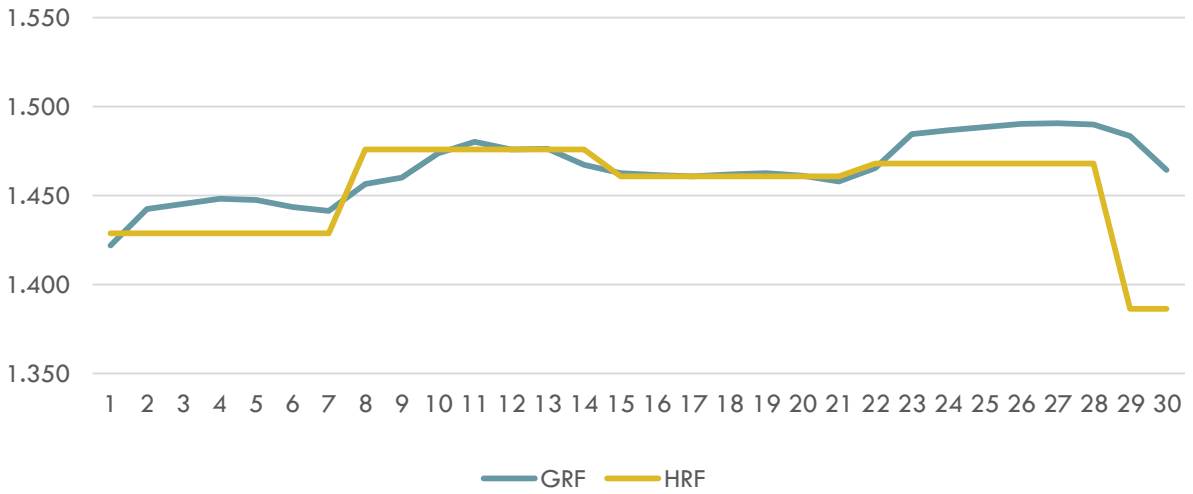
TEKLİFLER, EŞLEŞMELER, HACİMLER (3/3)

2020 Yılı Doğal Gaz Piyasası Yıllık Kümüle İşlem Hacmi (Milyon TL)

Haziran 2020 Dönemi
Seanslara Göre Eşleşme MiktarıHaziran 2020 Dönemi
İlave Dengeleyici Eşleşme Miktarı

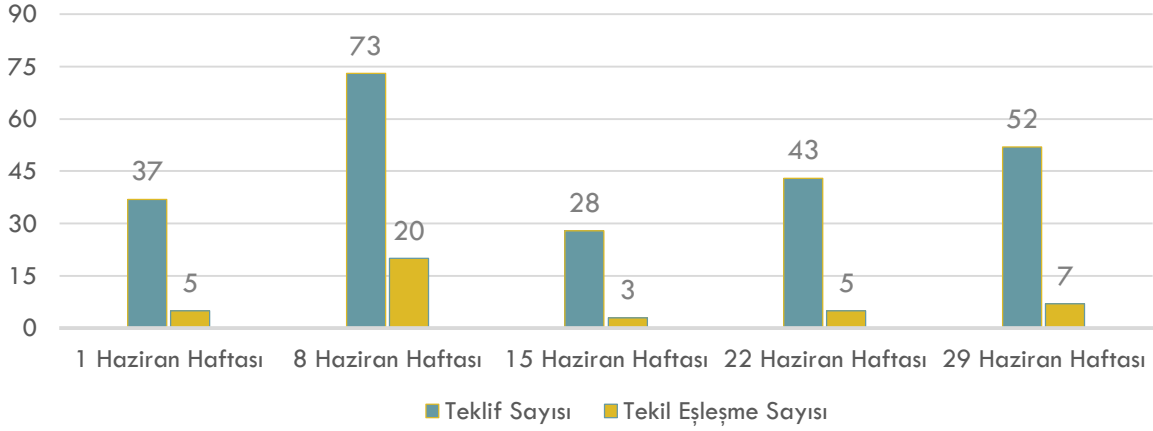
- ✓ Maksimum Toplam Eşleşme Miktarı 17 Haziran 2020 Çarşamba tarihinde 12.902.000 Sm³; minimum Toplam Eşleşme Miktarı 21 Haziran 2020 Pazar tarihinde 2.183.000 Sm³ seviyesinde gerçekleşmiştir.
- ✓ Maksimum Toplam İşlem Hacmi 17 Haziran 2020 Çarşamba tarihinde 18.851.063 TL; minimum Toplam İşlem Hacmi 21 Haziran 2020 Pazar tarihinde 3.187.533 TL seviyesinde gerçekleşmiştir.
- ✓ Maksimum G-1 Eşleşme Miktarı 17 Haziran 2020 Çarşamba tarihinde 12.445.000 Sm³; minimum G-1 Eşleşme Miktarı 21 Haziran 2020 Pazar tarihinde 1.465.000 Sm³ seviyesinde gerçekleşmiştir.
- ✓ Maksimum G-1 Eşleşme Hacmi 17 Haziran 2020 Çarşamba tarihinde 18.177.337 TL; minimum G-1 Eşleşme Hacmi 21 Haziran 2020 Pazar tarihinde 2.132.890 TL seviyesinde gerçekleşmiştir.
- ✓ Maksimum G Eşleşme Miktarı 08 Haziran 2020 Pazartesi tarihinde 2.290.000 Sm³; minimum G Eşleşme Miktarı 14 Haziran 2020 Pazar tarihinde 90.000 Sm³ seviyesinde gerçekleşmiştir.
- ✓ Maksimum G Eşleşme Hacmi 08 Haziran 2020 Pazartesi tarihinde 3.358.158 TL; minimum G Eşleşme Hacmi 14 Haziran 2020 Pazar tarihinde 132.300 TL seviyesinde gerçekleşmiştir.
- ✓ Maksimum G+1 Eşleşme Miktarı 02 Haziran 2020 Salı tarihinde 748.000 Sm³; minimum G+1 Eşleşme Miktarı 11 Haziran 2020 Perşembe tarihinde 48.000 Sm³ seviyesinde gerçekleşmiştir.
- ✓ Maksimum G+1 Eşleşme Hacmi 02 Haziran 2020 Salı tarihinde 1.107.540 TL; minimum G+1 Eşleşme Hacmi 11 Haziran 2020 Perşembe tarihinde 70.481 TL seviyesinde gerçekleşmiştir.
- ✓ STP'nin Toplam Tüketime Oranı Haziran 2020 döneminde 10,5% seviyesinde gerçekleşmiştir.
- ✓ STP'nin Sanal Ticaretteki Payı Haziran 2020 döneminde 38,6% seviyesinde gerçekleşmiştir.

HAFTALIK ÜRÜNLER (1/2)

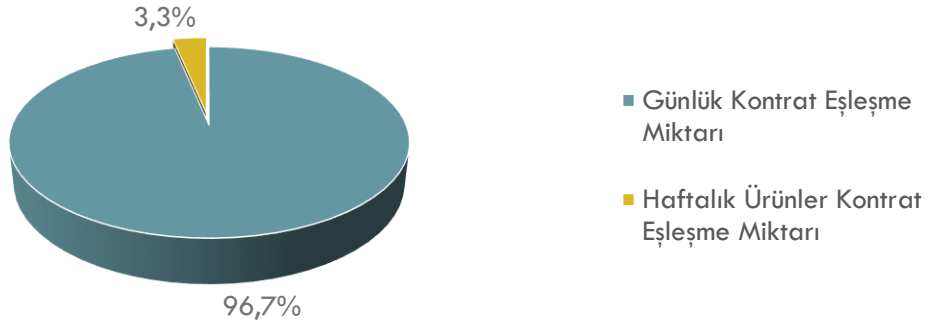
Nisan 2020 HRF - HI - HS - HT (TL/'000 Sm³)Nisan 2020 GRF - HRF (TL/'000 Sm³)

HAFTALIK ÜRÜNLER (2/2)

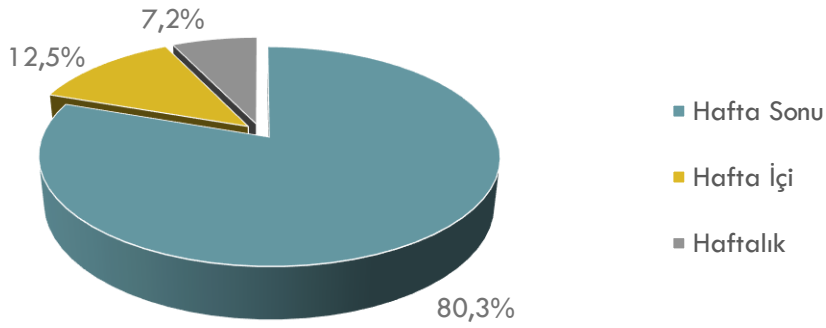
Nisan 2020 Haftalık Ürünler Teklif ve Eşleşme Sayısı



Haziran 2020 Kontrat Tipi Bazında Eşleşme Miktarı Dağılımı



Haziran 2020 Haftalık Ürün Tipleri Bazında Tekil Eşleşme Sayısı Dağılımı



STP

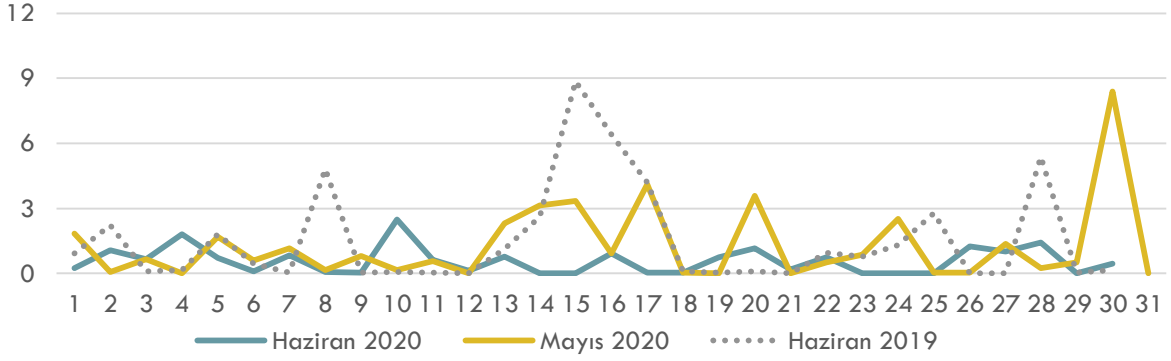
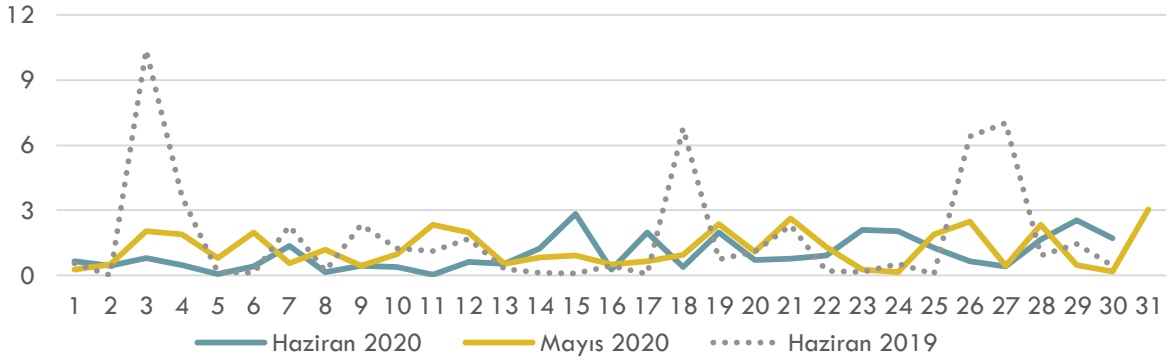
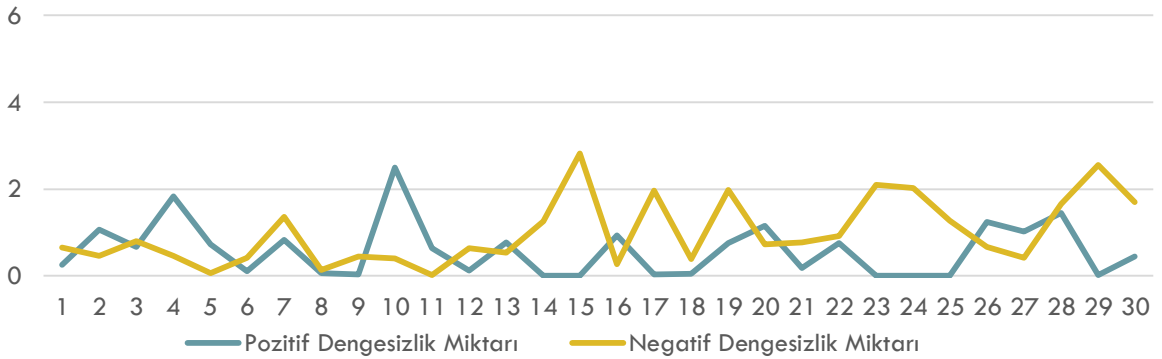
Son 1 Yıllık Eşleşme

Dönem	Eşleşme Miktarı (mio.Sm ³)	Eşleşme Hacmi (TL)
Haziran 2019	94,79	142.655.722
Temmuz 2019	117,68	177.265.423
Ağustos 2019	123,02	180.837.326
Eylül 2019	151,20	225.337.755
Ekim 2019	103,07	150.187.696
Kasım 2019	118,82	167.369.588
Aralık 2019	145,22	207.086.471
Ocak 2020	177,07	261.199.858
Şubat 2020	170,09	249.434.983
Mart 2020	178,94	258.046.125
Nisan 2020	94,51	132.776.995
Mayıs 2020	111,75	163.122.698
Haziran 2020	237,95	348.783.331

STP'nin Toplam Tük. ve Sanal Tic. Payı

Dönem	Toplam Tüketim (%)	Sanal Ticaret (%)
Haziran 2019	3,7%	19,3%
Temmuz 2019	3,6%	18,9%
Ağustos 2019	4,1%	21,1%
Eylül 2019	4,9%	25,5%
Ekim 2019	3,2%	16,2%
Kasım 2019	3,0%	23,1%
Aralık 2019	2,5%	21,2%
Ocak 2020	2,6%	16,1%
Şubat 2020	3,1%	19,2%
Mart 2020	4,2%	27,2%
Nisan 2020	3,2%	20,5%
Mayıs 2020	4,4%	25,3%
Haziran 2020	10,5%	38,6%

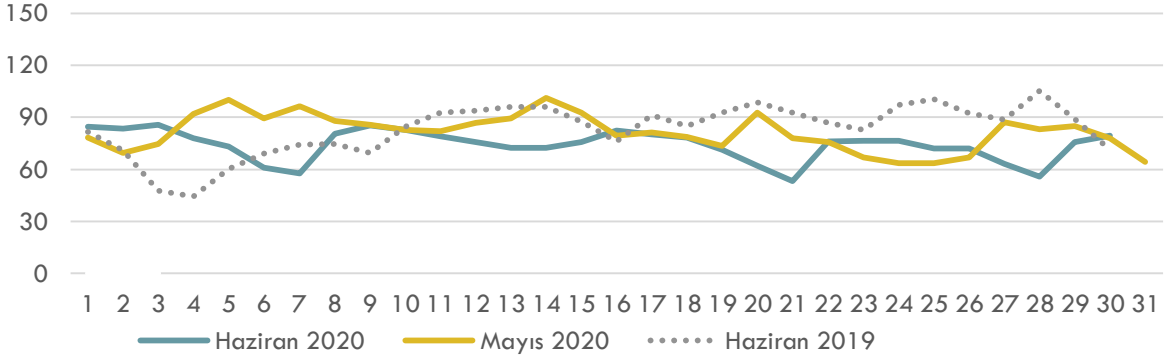
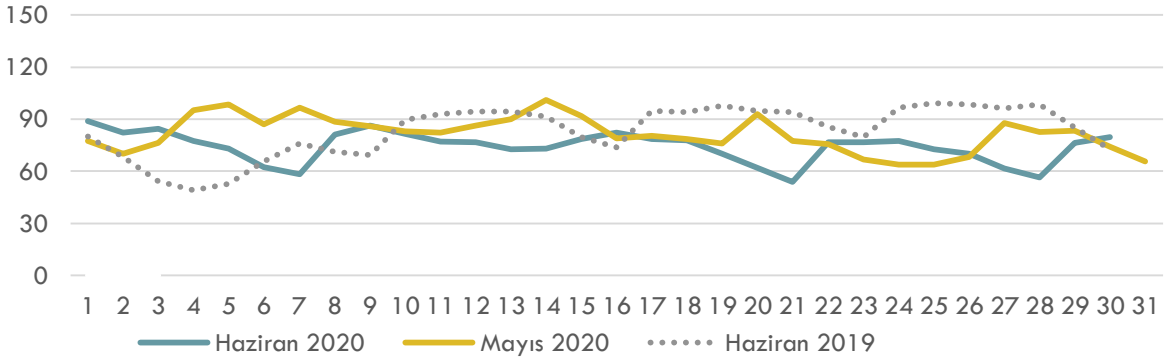
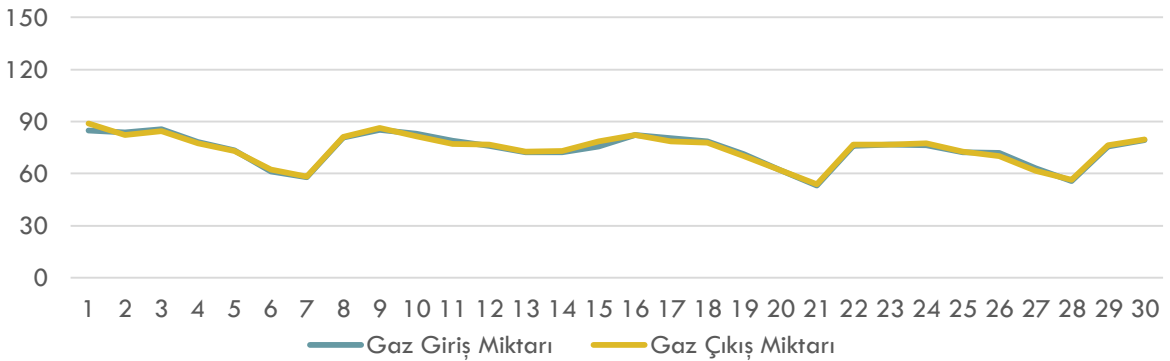
İLETİM SİSTEMİ VERİLERİ (1/2)

Doğal Gaz Piyasası Pozitif Dengesizlik Miktarı (mio.Sm³)Doğal Gaz Piyasası Negatif Dengesizlik Miktarı (mio.Sm³)Haziran 2020 Dönemi Negatif ve Pozitif Dengesizlik Miktarı (mio.Sm³)

✓ Maksimum Pozitif Dengesizlik Miktarı 10 Haziran 2020 Çarşamba tarihinde 2.497.823 Sm³; minimum Pozitif Dengesizlik Miktarı 14 Haziran 2020 Pazar tarihinde 1.056 Sm³ seviyesinde gerçekleşmiştir.

✓ Maksimum Negatif Dengesizlik Miktarı 15 Haziran 2020 Pazartesi tarihinde 2.826.447 Sm³; minimum Negatif Dengesizlik Miktarı 11 Haziran 2020 Perşembe tarihinde 20.265 Sm³ seviyesinde gerçekleşmiştir.

İLETİM SİSTEMİ VERİLERİ (2/2)

Doğal Gaz Piyasası Gaz Giriş Miktarı (mio.Sm³)Doğal Gaz Piyasası Gaz Çıkış Miktarı (mio.Sm³)Haziran 2020 Gaz Giriş ve Çıkış Miktarı (mio.Sm³)

- ✓ Maksimum Gaz Giriş Miktarı 03 Haziran 2020 Çarşamba tarihinde 85.611.466 Sm³; minimum Gaz Giriş Miktarı 21 Haziran 2020 Pazar tarihinde 53.198.317 Sm³ seviyesinde gerçekleşmiştir.
- ✓ Maksimum Gaz Çıkış Miktarı 01 Haziran 2020 Pazartesi tarihinde 88.931.144 Sm³; minimum Gaz Çıkış Miktarı 21 Haziran 2020 Pazar tarihinde 54.008.900 Sm³ seviyesinde gerçekleşmiştir.
- ✓ Maksimum Stok Gaz Miktarı 05 Haziran 2020 Cuma tarihinde 372.408.087 Sm³; minimum Stok Gaz Miktarı 16 Haziran 2020 Salı tarihinde 367.327.387 Sm³ seviyesinde gerçekleşmiştir.

İLAVE DENGELEYİCİ İŞLEMLER

1 Kodlu İşlemler

Kontrat Günü	İşlem Miktarı ('000 Sm ³)	Aof (TL/'000 Sm ³)	Yön
01.06.2020	3.596	1.407	Satış
02.06.2020	427	1.444	Alış
03.06.2020	626	1.453	Alış
04.06.2020	889	1.446	Satış
05.06.2020	549	1.445	Satış
06.06.2020	1.554	1.428	Satış
07.06.2020	854	1.419	Satış
08.06.2020	356	1.438	Satış
09.06.2020	265	1.449	Satış
10.06.2020	217	1.458	Alış
11.06.2020	643	1.480	Alış
12.06.2020	1.146	1.466	Satış
13.06.2020	1.035	1.475	Satış
14.06.2020	461	1.461	Satış
15.06.2020	644	1.460	Satış
16.06.2020	354	1.460	Alış
17.06.2020	2.273	1.461	Alış
18.06.2020	400	1.461	Alış
19.06.2020	541	1.463	Alış
20.06.2020	239	1.458	Satış
21.06.2020	475	1.450	Satış
22.06.2020	292	1.455	Satış
23.06.2020	335	1.476	Alış
24.06.2020	364	1.485	Alış
25.06.2020	609	1.485	Alış
26.06.2020	1.266	1.490	Alış
27.06.2020	1.071	1.490	Alış
28.06.2020	570	1.472	Satış
29.06.2020	417	1.481	Satış
30.06.2020	126	1.470	Alış

2 Kodlu İşlemler

Kontrat Günü	İşlem Miktarı ('000 Sm ³)	Aof (TL/'000 Sm ³)	Yön
-	-	-	-

3 Kodlu İşlemler

Kontrat Günü	İşlem Miktarı ('000 Sm ³)	Aof (TL/'000 Sm ³)	Yön
-	-	-	-

4 Kodlu İşlemler

Kontrat Günü	İşlem Miktarı ('000 Sm ³)	Aof (TL/'000 Sm ³)	Yön
-	-	-	-

- ✓ Maksimum 1 Kodlu İlave Dengeleyici İşlemler 01 Haziran 2020 Pazartesi tarihinde 3.596.000 Sm³; minimum 1 Kodlu İlave Dengeleyici İşlemler 30 Haziran 2020 Salı tarihinde 126.000 Sm³ seviyesinde gerçekleşmiştir.
- ✓ Haziran ayında 2 kodlu ilave dengeleyici işlem gerçekleşmemiştir.