

EPIAŞ

DOĞAL GAZ PİYASASI AYLIK BÜLTENİ

TEMMUZ 2020



ÖZET BİLGİLER (1/2)

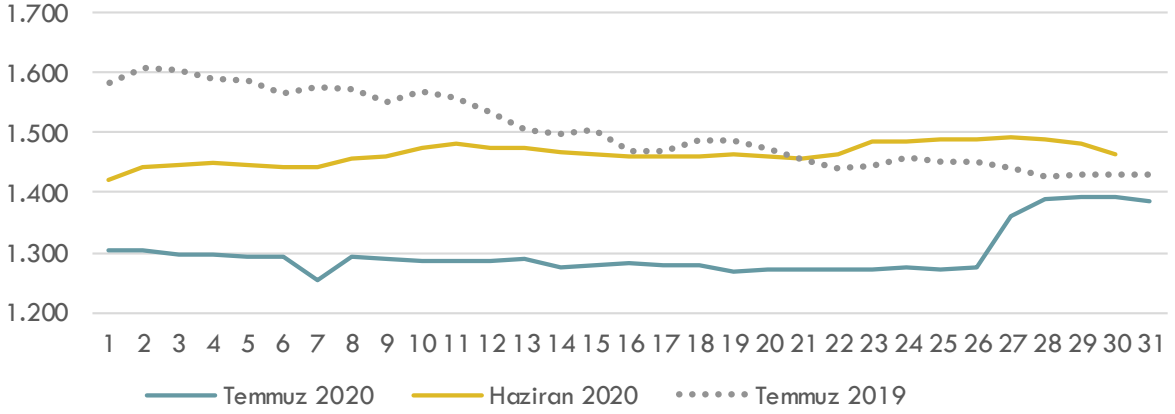
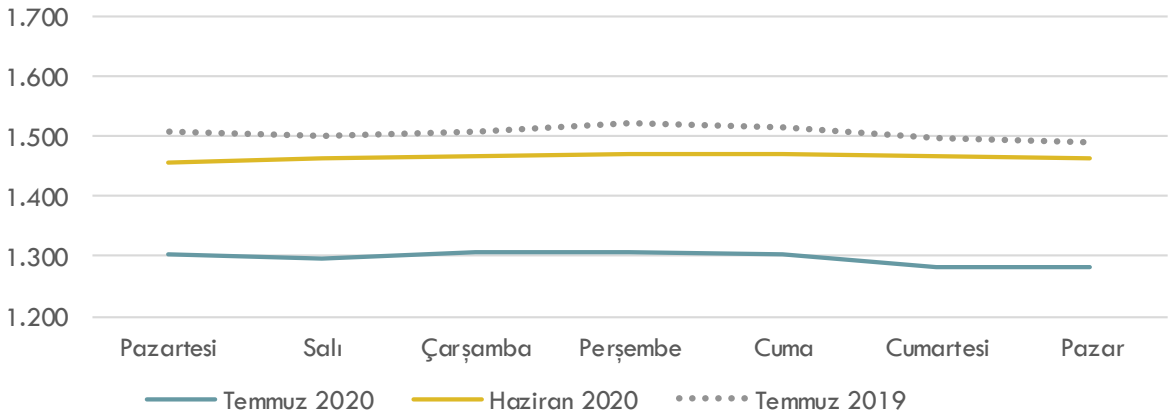
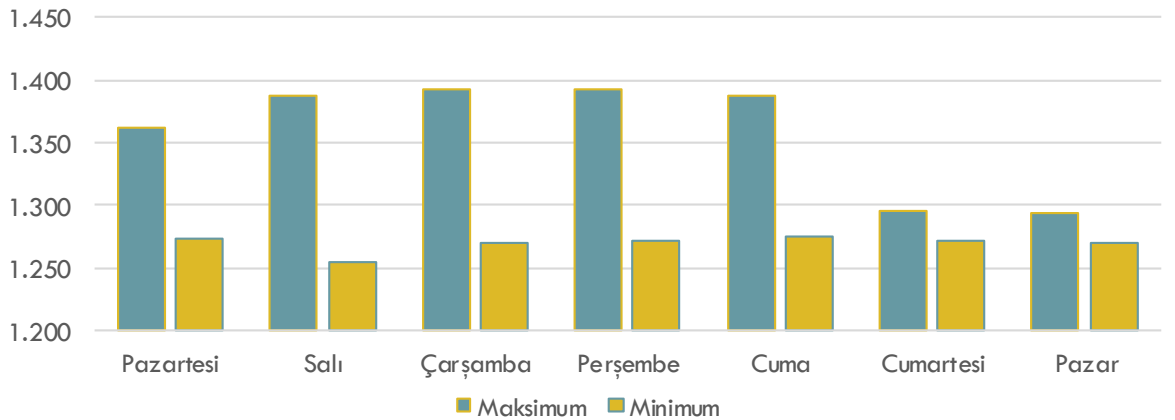
Aritmetik Ortalamalar

	Temmuz 2020	Haziran 2020	Aylık Değişim	Temmuz 2019	Yıllık Değişim
GRF (TL/'000 Sm ³)	1.299	1.465	-11.3%	1.505	-13.7%
HRF (TL/'000 Sm ³)	1.310	1.445	-10.3%	0	-
DGAF (TL/'000 Sm ³)	1.340	1.509	-11.2%	1.550	-13.6%
DGSF (TL/'000 Sm ³)	1.260	1.421	-11.3%	1.460	-13.7%
Eşleşme Miktarı (mio.Sm ³)	6,68	7,93	-15.8%	3,80	75.9%
İşlem Hacmi (TL)	8.848.702	11.626.111	-24.8%	5.718.239	53.7%
Gaz Giriş Miktarı (mio.Sm ³)	102,85	74,12	38.8%	104,70	-1.8%
Gaz Çıkış Miktarı (mio.Sm ³)	102,83	74,25	38.5%	104,83	-1.9%
Teklif Veren Katılıma Sayısı	21	17	22.5%	14	44.2%
Teklif Sayısı	101	84	20.8%	62	62.9%
Eşleşme Sayısı	46	40	14.7%	22	111.0%

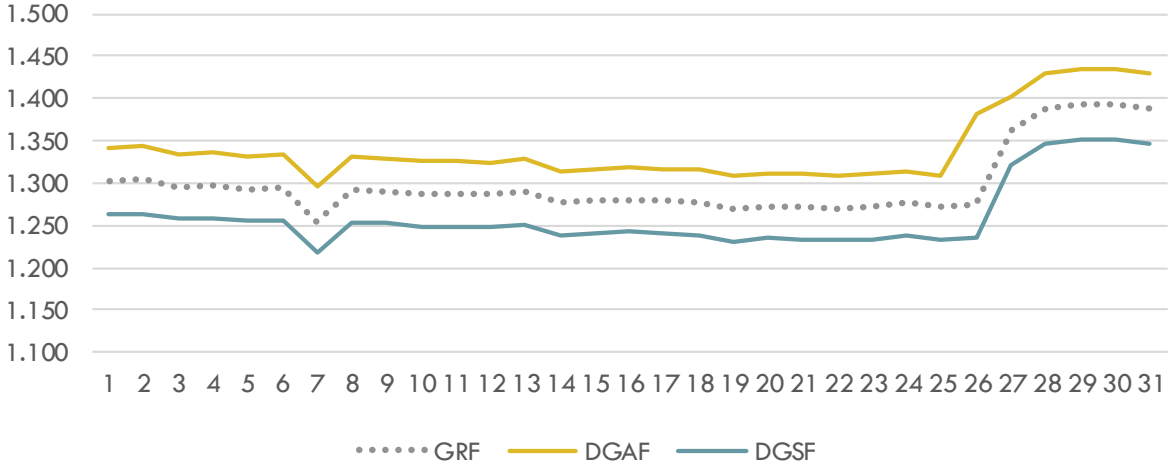
Maksimum / Minimum Seviyeler

	Temmuz 2020		Haziran 2020		Temmuz 2019	
	Maks	Min	Maks	Min	Maks	Min
GRF (TL/'000 Sm ³)	1.393	1.256	1.491	1.422	1.608	1.428
HRF (TL/'000 Sm ³)	1.386	1.271	1.476	1.386	0	0
DGAF (TL/'000 Sm ³)	1.435	1.295	1.535	1.465	1.657	1.470
DGSF (TL/'000 Sm ³)	1.351	1.218	1.446	1.379	1.560	1.385
Eşleşme Miktarı (mio.Sm ³)	20,57	2,37	12,90	2,18	7,60	1,65
İşlem Hacmi (TL)	28.546.139	3.041.126	18.851.063	3.187.533	11.178.047	2.426.725
Gaz Giriş Miktarı (mio.Sm ³)	115,02	58,54	85,61	53,20	125,77	86,71
Gaz Çıkış Miktarı (mio.Sm ³)	115,88	58,55	88,93	54,01	122,75	83,41
Teklif Veren Katılıma Sayısı	24	19	19	14	18	11
Teklif Sayısı	165	71	136	47	87	39
Eşleşme Sayısı	70	28	60	21	30	14

FİYATLAR (1/2)

Doğal Gaz Piyasası GRF (TL/'000 Sm³)Doğal Gaz Piyasası Günlere Göre GRF (TL/'000 Sm³)Temmuz 2020 Doğal Gaz Piyasası Günlere Göre Maks. / Min. GRF (TL/'000 Sm³)

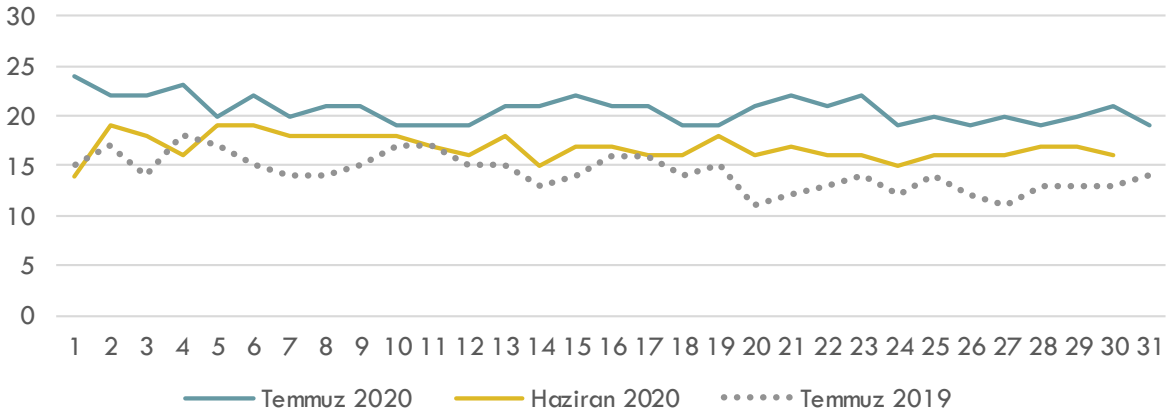
FİYATLAR (2/2)

Temmuz 2020 GRF - DGAF – DGSF (TL/'000 Sm³)

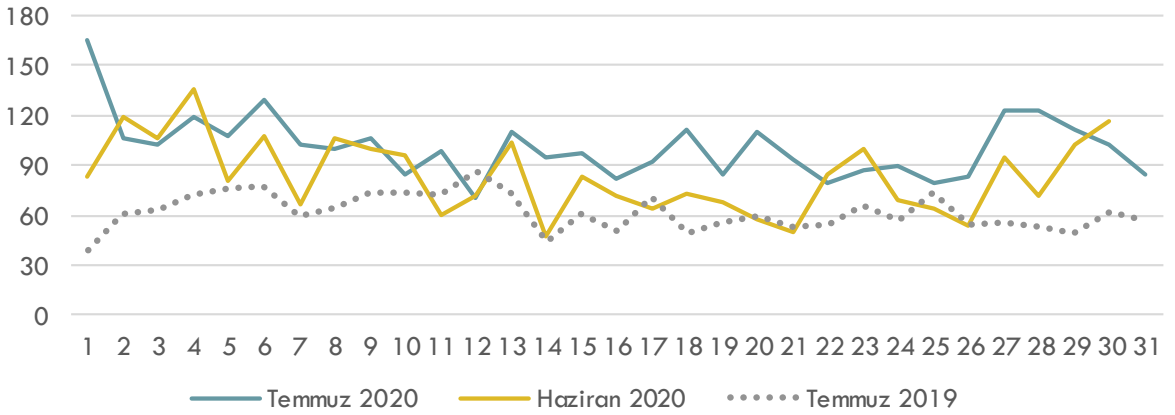
- ✓ Maksimum GRF 30 Temmuz 2020 Perşembe tarihinde 1.393 TL; minimum GRF 07 Temmuz 2020 Salı tarihinde 1.256 TL seviyesinde gerçekleşmiştir.
- ✓ Maksimum DGAF 30 Temmuz 2020 Perşembe tarihinde 1.435 TL; minimum DGAF 07 Temmuz 2020 Salı tarihinde 1.295 TL seviyesinde gerçekleşmiştir.
- ✓ Maksimum DGSF 30 Temmuz 2020 Perşembe tarihinde 1.351 TL; minimum DGSF 07 Temmuz 2020 Salı tarihinde 1.218 TL seviyesinde gerçekleşmiştir.

TEKLİFLER, EŞLEŞMELER, HACİMLER (1/3)

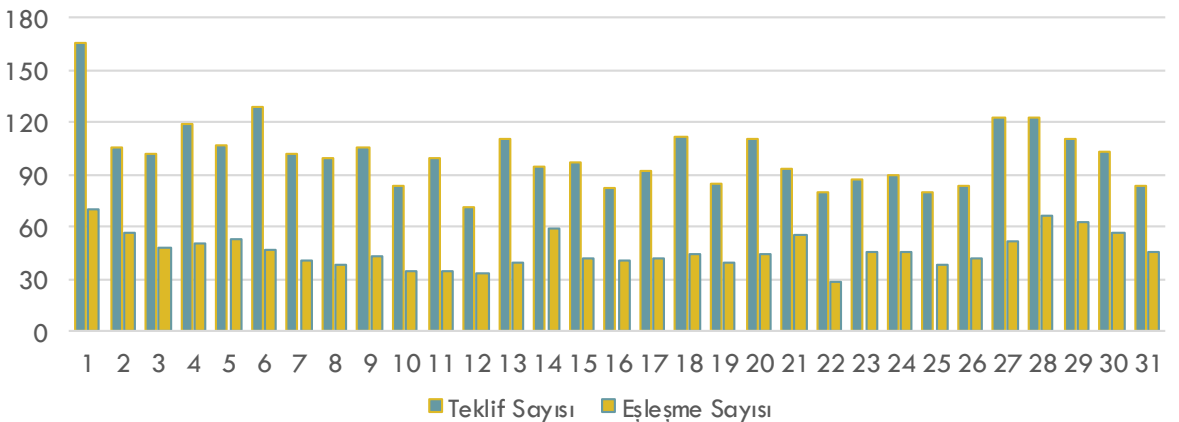
Doğal Gaz Piyasası Teklif Veren Katılımcı Sayısı



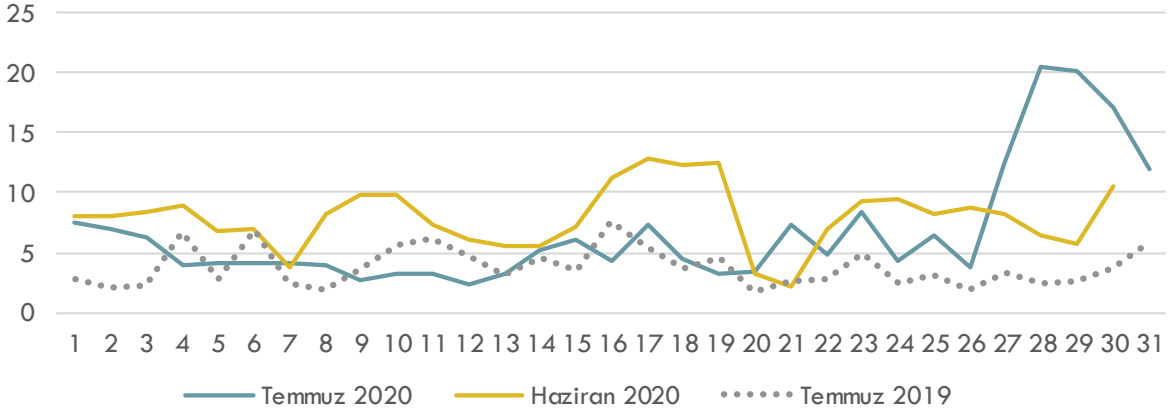
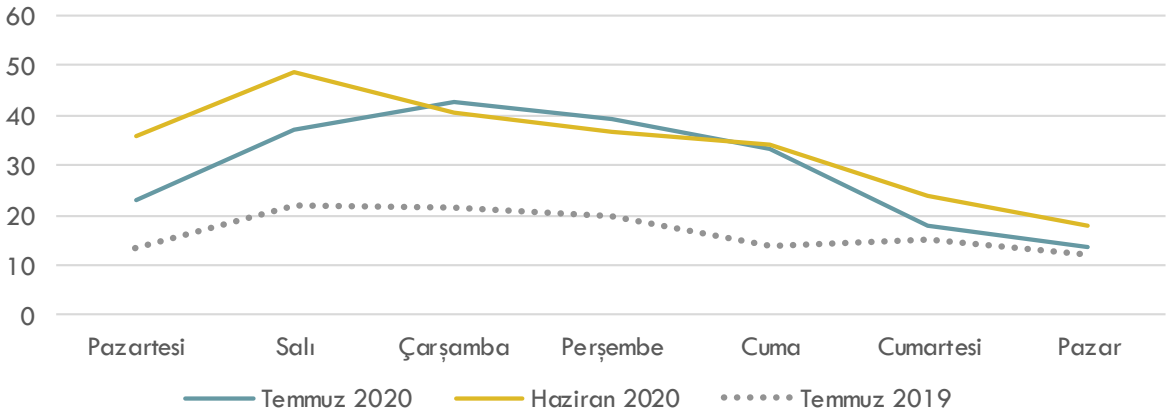
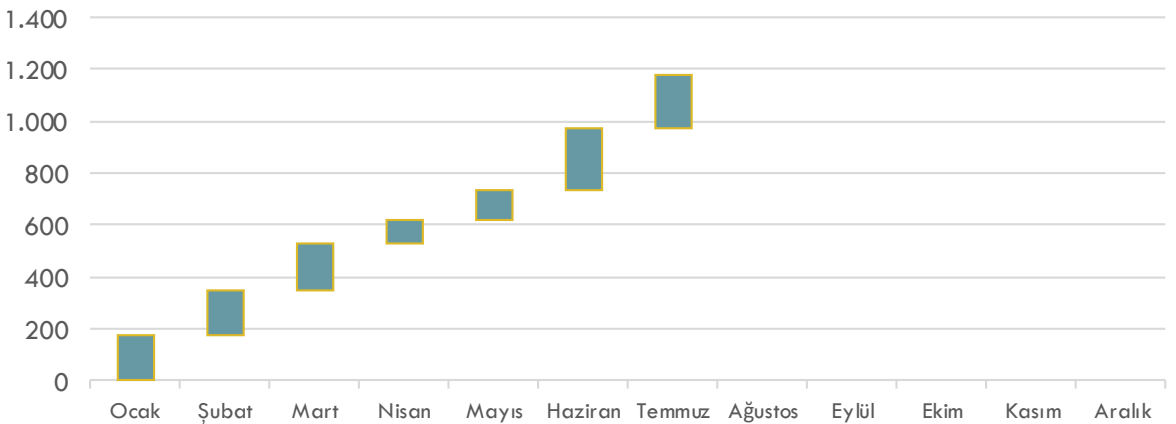
Doğal Gaz Piyasası Teklif Sayısı



Temmuz 2020 Doğal Gaz Piyasası Teklif ve Eşleşme Sayısı

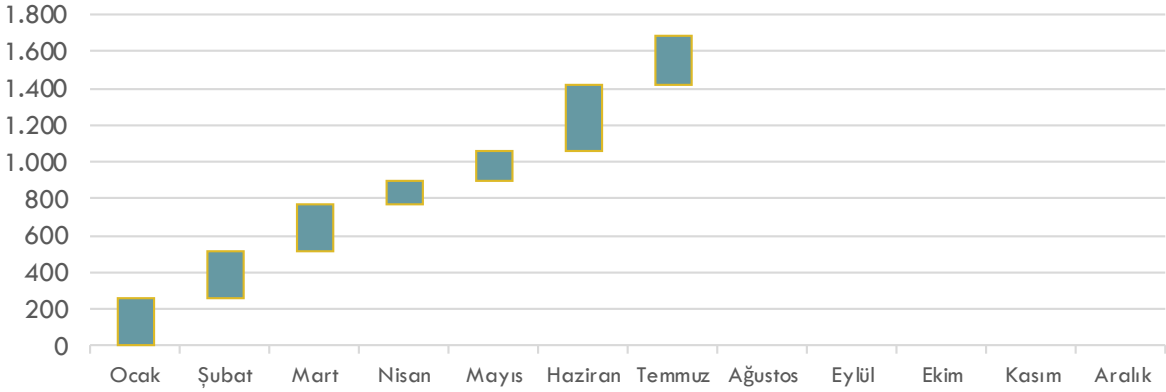
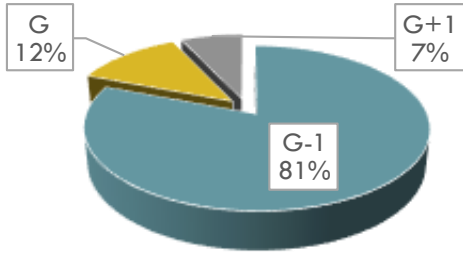
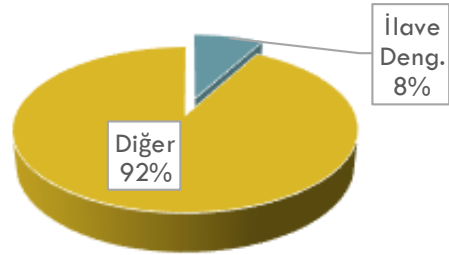


TEKLİFLER, EŞLEŞMELER, HACİMLER (2/3)

Doğal Gaz Piyasası Eşleşme Miktarı (mio.Sm³)Doğal Gaz Piyasası Günlere Göre Eşleşme Miktarı (mio.Sm³)2020 Yılı Doğal Gaz Piyasası Yıllık Kümüle Eşleşme Miktarı (mio.Sm³)

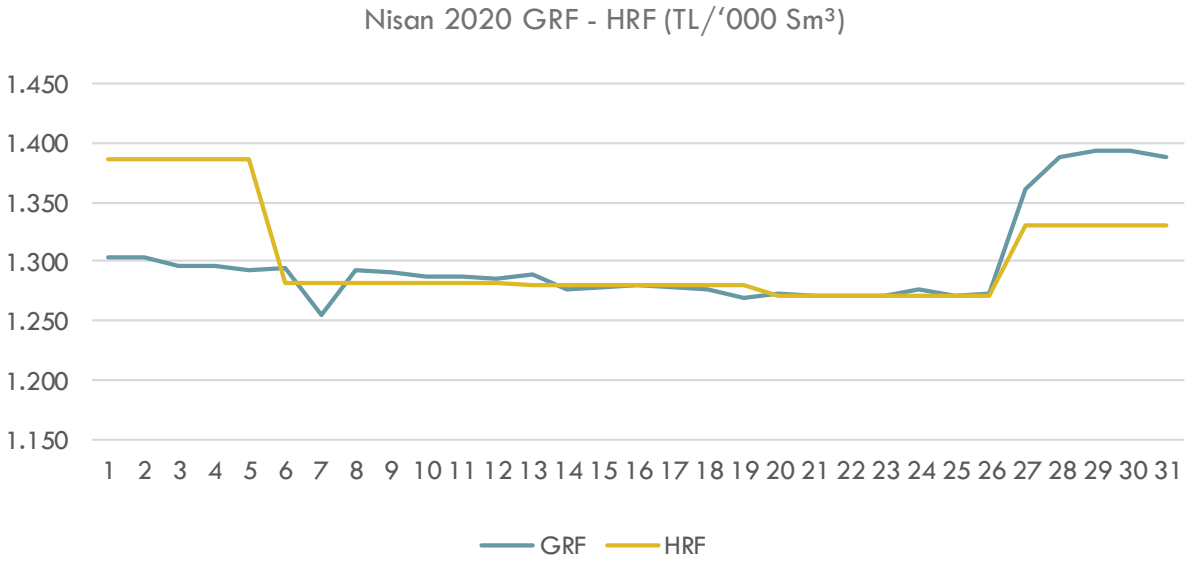
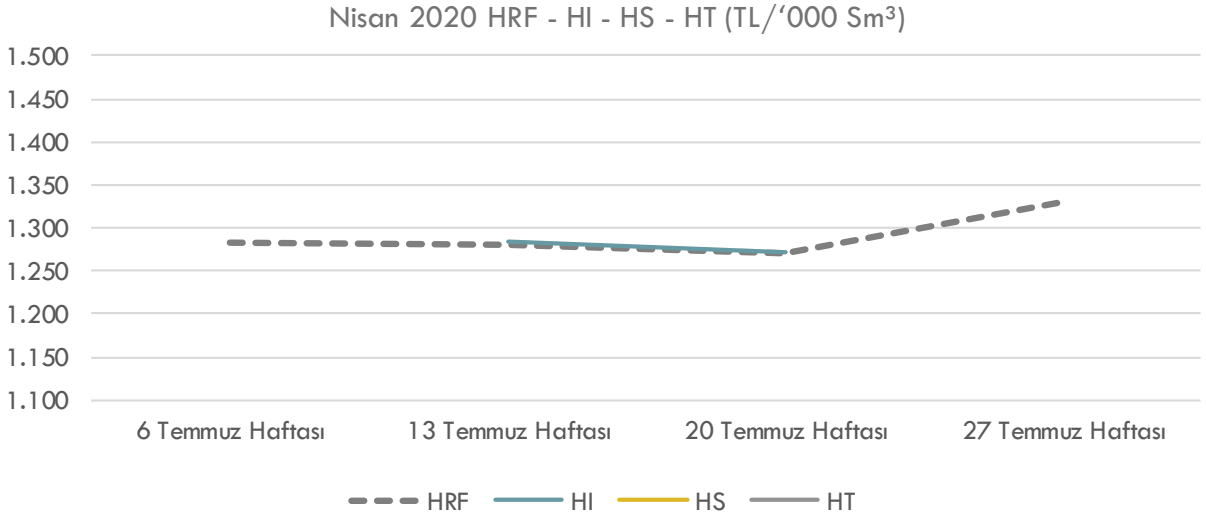
TEKLİFLER, EŞLEŞMELER, HACİMLER (3/3)

2020 Yılı Doğal Gaz Piyasası Yıllık Kümüle İşlem Hacmi (Milyon TL)

Temmuz 2020 Dönemi
Seanslara Göre Eşleşme MiktarıTemmuz 2020 Dönemi
İlave Dengeleyici Eşleşme Miktarı

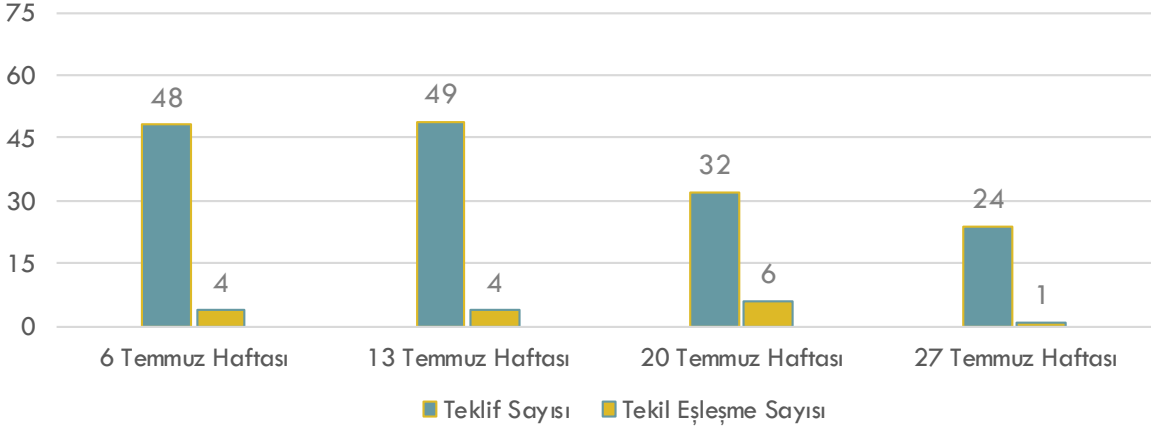
- ✓ Maksimum Toplam Eşleşme Miktarı 28 Temmuz 2020 Salı tarihinde 20.571.000 Sm³; minimum Toplam Eşleşme Miktarı 12 Temmuz 2020 Pazar tarihinde 2.368.000 Sm³ seviyesinde gerçekleşmiştir.
- ✓ Maksimum Toplam İşlem Hacmi 28 Temmuz 2020 Salı tarihinde 28.546.139 TL; minimum Toplam İşlem Hacmi 12 Temmuz 2020 Pazar tarihinde 3.041.126 TL seviyesinde gerçekleşmiştir.
- ✓ Maksimum G-1 Eşleşme Miktarı 29 Temmuz 2020 Çarşamba tarihinde 18.330.000 Sm³; minimum G-1 Eşleşme Miktarı 12 Temmuz 2020 Pazar tarihinde 1.603.000 Sm³ seviyesinde gerçekleşmiştir.
- ✓ Maksimum G-1 Eşleşme Hacmi 29 Temmuz 2020 Çarşamba tarihinde 25.526.879 TL; minimum G-1 Eşleşme Hacmi 12 Temmuz 2020 Pazar tarihinde 2.058.769 TL seviyesinde gerçekleşmiştir.
- ✓ Maksimum G Eşleşme Miktarı 01 Temmuz 2020 Çarşamba tarihinde 2.375.000 Sm³; minimum G Eşleşme Miktarı 23 Temmuz 2020 Perşembe tarihinde 100.000 Sm³ seviyesinde gerçekleşmiştir.
- ✓ Maksimum G Eşleşme Hacmi 28 Temmuz 2020 Salı tarihinde 3.219.211 TL; minimum G Eşleşme Hacmi 23 Temmuz 2020 Perşembe tarihinde 127.450 TL seviyesinde gerçekleşmiştir.
- ✓ Maksimum G+1 Eşleşme Miktarı 10 Temmuz 2020 Cuma tarihinde 1.224.000 Sm³; minimum G+1 Eşleşme Miktarı 12 Temmuz 2020 Pazar tarihinde 135.000 Sm³ seviyesinde gerçekleşmiştir.
- ✓ Maksimum G+1 Eşleşme Hacmi 10 Temmuz 2020 Cuma tarihinde 1.620.075 TL; minimum G+1 Eşleşme Hacmi 12 Temmuz 2020 Pazar tarihinde 169.619 TL seviyesinde gerçekleşmiştir.
- ✓ STP'nin Toplam Tüketime Oranı Temmuz 2020 döneminde 6,4% seviyesinde gerçekleşmiştir.
- ✓ STP'nin Sanal Ticaretteki Payı Temmuz 2020 döneminde 13,0% seviyesinde gerçekleşmiştir.

HAFTALIK ÜRÜNLER (1/2)

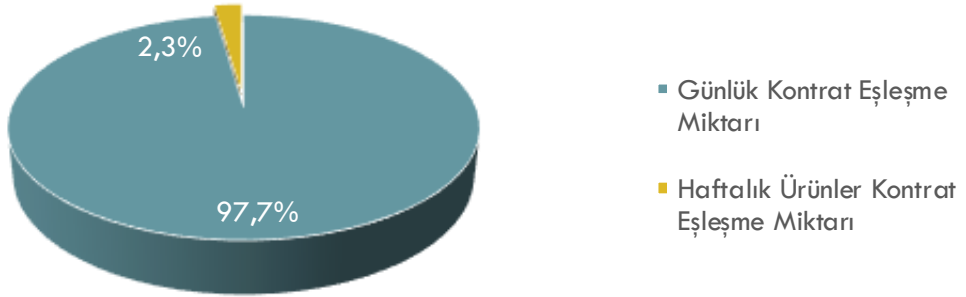


HAFTALIK ÜRÜNLER (2/2)

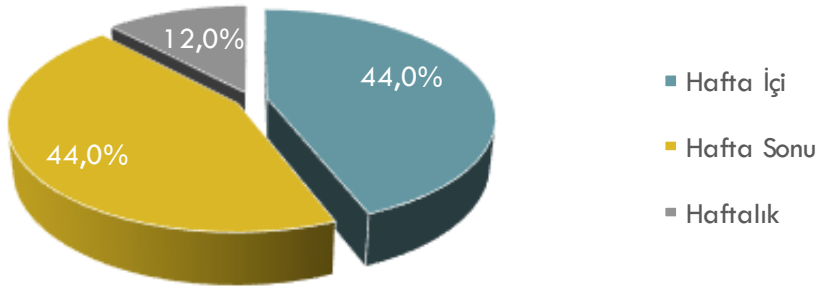
Nisan 2020 Haftalık Ürünler Teklif ve Eşleşme Sayısı



Temmuz 2020 Kontrat Tipi Bazında Eşleşme Miktarı Dağılımı



Temmuz 2020 Haftalık Ürün Tipleri Bazında Tekil Eşleşme Sayısı Dağılımı



STP

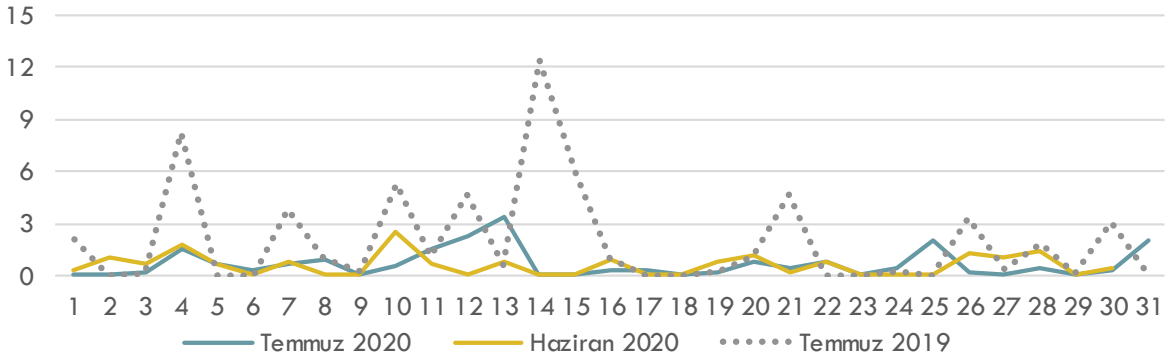
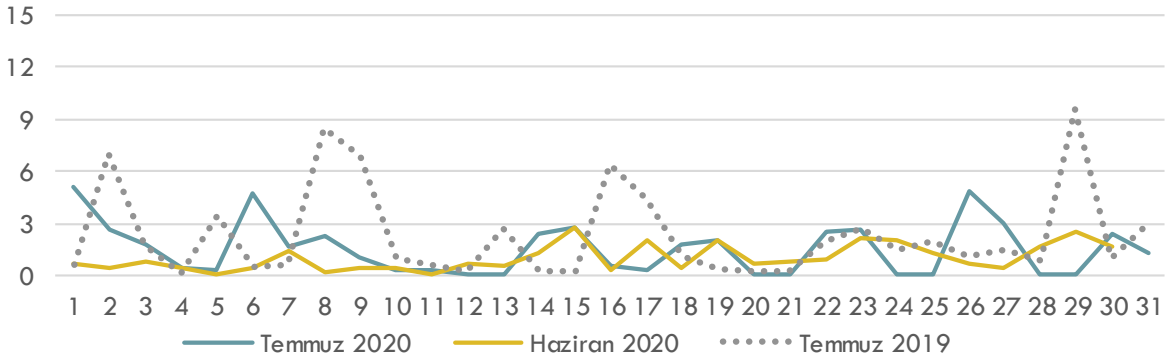
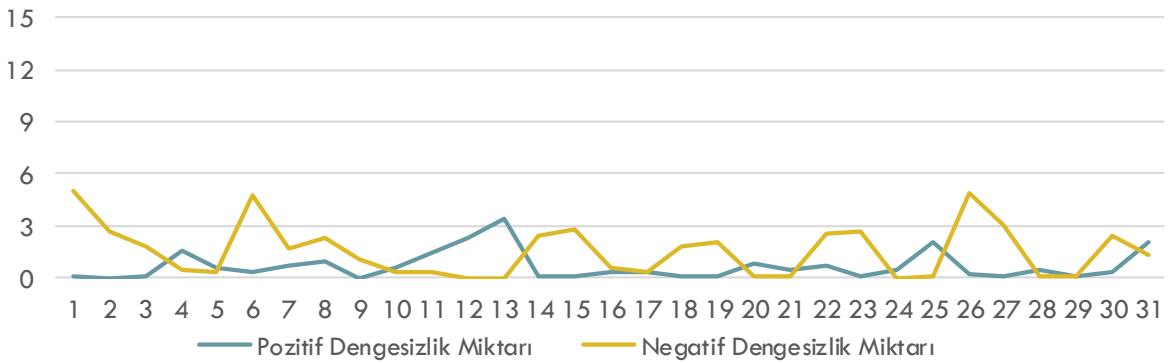
Son 1 Yıllık Eşleşme

Dönem	Eşleşme Miktarı (mio.Sm ³)	Eşleşme Hacmi (TL)
Temmuz 2019	117,68	177.265.423
Ağustos 2019	123,02	180.837.326
Eylül 2019	151,20	225.337.755
Ekim 2019	103,07	150.187.696
Kasım 2019	118,82	167.369.588
Aralık 2019	145,22	207.086.471
Ocak 2020	177,07	261.199.858
Şubat 2020	170,09	249.434.983
Mart 2020	178,94	258.046.125
Nisan 2020	94,51	132.776.995
Mayıs 2020	111,75	163.122.698
Haziran 2020	237,95	348.783.331
Temmuz 2020	207,04	274.309.765

STP'nin Toplam Tük. ve Sanal Tic. Payı

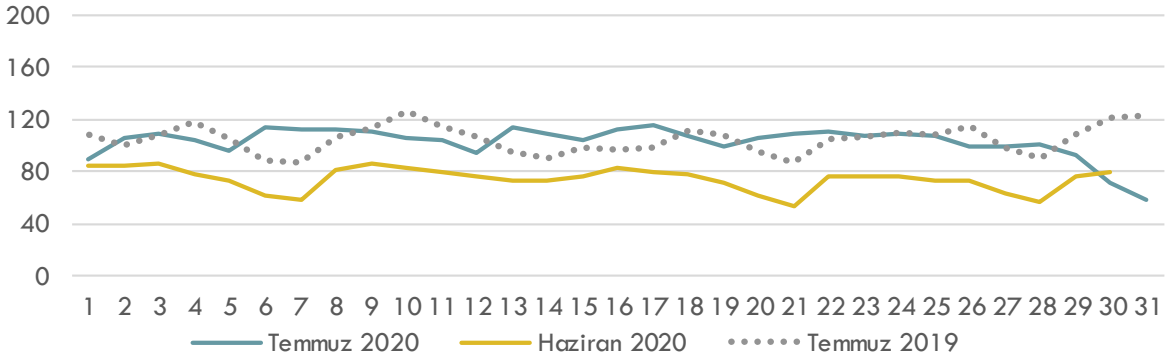
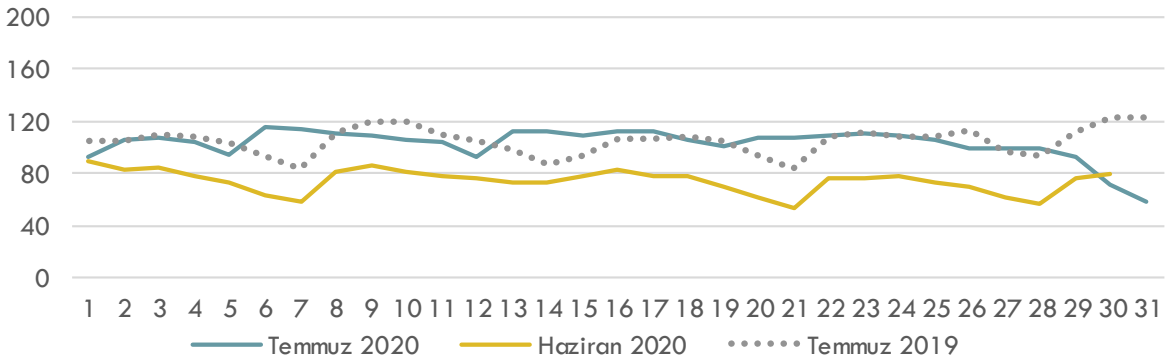
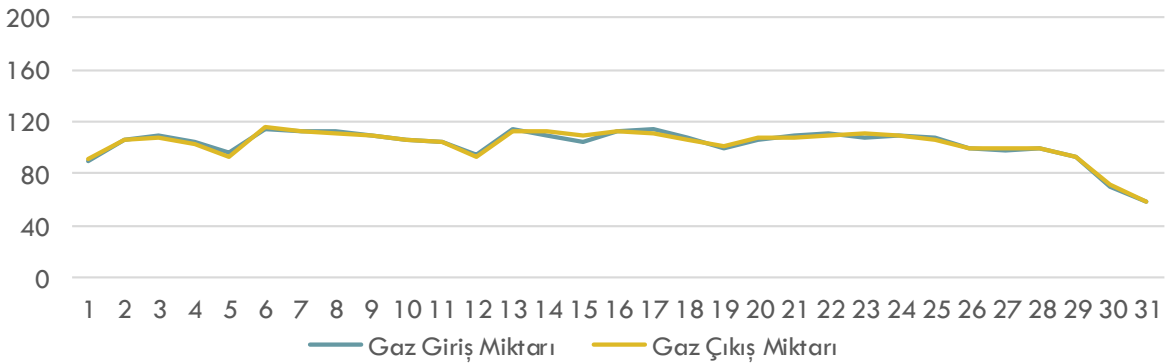
Dönem	Toplam Tüketim (%)	Sanal Ticaret (%)
Temmuz 2019	3,6%	18,9%
Ağustos 2019	4,1%	21,1%
Eylül 2019	4,9%	25,5%
Ekim 2019	3,2%	16,2%
Kasım 2019	3,0%	23,1%
Aralık 2019	2,5%	21,2%
Ocak 2020	2,6%	16,1%
Şubat 2020	3,1%	19,2%
Mart 2020	4,2%	27,2%
Nisan 2020	3,2%	20,5%
Mayıs 2020	4,4%	25,3%
Haziran 2020	10,5%	38,6%
Temmuz 2020	6,4%	13,0%

İLETİM SİSTEMİ VERİLERİ (1/2)

Doğal Gaz Piyasası Pozitif Dengesizlik Miktarı (mio.Sm³)Doğal Gaz Piyasası Negatif Dengesizlik Miktarı (mio.Sm³)Temmuz 2020 Dönemi Negatif ve Pozitif Dengesizlik Miktarı (mio.Sm³)

- ✓ Maksimum Pozitif Dengesizlik Miktarı 13 Temmuz 2020 Pazartesi tarihinde 3.363.288 Sm³; minimum Pozitif Dengesizlik Miktarı 09 Temmuz 2020 Perşembe tarihinde 8.978 Sm³ seviyesinde gerçekleşmiştir.
- ✓ Maksimum Negatif Dengesizlik Miktarı 01 Temmuz 2020 Çarşamba tarihinde 5.039.855 Sm³; minimum Negatif Dengesizlik Miktarı 12 Temmuz 2020 Pazar tarihinde 3.219 Sm³ seviyesinde gerçekleşmiştir.

İLETİM SİSTEMİ VERİLERİ (2/2)

Doğal Gaz Piyasası Gaz Giriş Miktarı (mio.Sm³)Doğal Gaz Piyasası Gaz Çıkış Miktarı (mio.Sm³)Temmuz 2020 Gaz Giriş ve Çıkış Miktarı (mio.Sm³)

- ✓ Maksimum Gaz Giriş Miktarı 17 Temmuz 2020 Cuma tarihinde 115.019.578 Sm³; minimum Gaz Giriş Miktarı 31 Temmuz 2020 Cuma tarihinde 58.535.312 Sm³ seviyesinde gerçekleşmiştir.
- ✓ Maksimum Gaz Çıkış Miktarı 06 Temmuz 2020 Pazartesi tarihinde 115.880.501 Sm³; minimum Gaz Çıkış Miktarı 31 Temmuz 2020 Cuma tarihinde 58.552.794 Sm³ seviyesinde gerçekleşmiştir.
- ✓ Maksimum Stok Gaz Miktarı 13 Temmuz 2020 Pazartesi tarihinde 374.779.161 Sm³; minimum Stok Gaz Miktarı 16 Temmuz 2020 Perşembe tarihinde 365.677.695 Sm³ seviyesinde gerçekleşmiştir.

İLAVE DENGELEYİCİ İŞLEMLER

1 Kodlu İşlemler

Kontrat Günü	İşlem Miktarı ('000 Sm ³)	Aof (TL/ '000 Sm ³)	Yön
01.07.2020	152	1.289	Alış
02.07.2020	586	1.300	Alış
03.07.2020	3.045	1.295	Alış
04.07.2020	737	1.296	Alış
05.07.2020	1.213	1.295	Alış
06.07.2020	577	1.281	Satış
07.07.2020	532	1.282	Satış
08.07.2020	1.569	1.293	Alış
09.07.2020	297	1.295	Alış
10.07.2020	181	1.277	Satış
11.07.2020	300	1.272	Satış
12.07.2020	437	1.274	Satış
13.07.2020	228	1.273	Satış
14.07.2020	2.004	1.264	Satış
15.07.2020	2.775	1.271	Satış
16.07.2020	696	1.280	Alış
17.07.2020	3.005	1.279	Alış
18.07.2020	1.317	1.278	Alış
19.07.2020	573	1.265	Satış
20.07.2020	679	1.266	Satış
21.07.2020	1.327	1.272	Alış
22.07.2020	603	1.273	Alış
23.07.2020	1.368	1.271	Satış
24.07.2020	86	1.271	Satış
25.07.2020	1.406	1.274	Alış
26.07.2020	198	1.270	Satış
27.07.2020	387	1.335	Satış
28.07.2020	402	1.383	Alış
29.07.2020	138	1.386	Satış
30.07.2020	201	1.392	Satış
31.07.2020	323	1.388	Satış

2 Kodlu İşlemler

Kontrat Günü	İşlem Miktarı ('000 Sm ³)	Aof (TL/ '000 Sm ³)	Yön
-	-	-	-

3 Kodlu İşlemler

Kontrat Günü	İşlem Miktarı ('000 Sm ³)	Aof (TL/ '000 Sm ³)	Yön
-	-	-	-

4 Kodlu İşlemler

Kontrat Günü	İşlem Miktarı ('000 Sm ³)	Aof (TL/ '000 Sm ³)	Yön
-	-	-	-

- ✓ Maksimum 1 Kodlu İlave Dengeleyici İşlemler 03 Temmuz 2020 Cuma tarihinde 3.045.000 Sm³; minimum 1 Kodlu İlave Dengeleyici İşlemler 24 Temmuz 2020 Cuma tarihinde 86.000 Sm³ seviyesinde gerçekleşmiştir.
- ✓ Temmuz ayında 2 kodlu ilave dengeleyici işlem gerçekleşmemiştir.