

# EPIAŞ

DOĞAL GAZ PİYASASI GÜNLÜK RAPORU

Dec

2019

Feb

Mar

Apr

76.31

## Doğal Gaz Günlük Raporu - Fiyatlar

19.05.2022

Piyasa Sonuçları (TL/1000 Sm<sup>3</sup>)

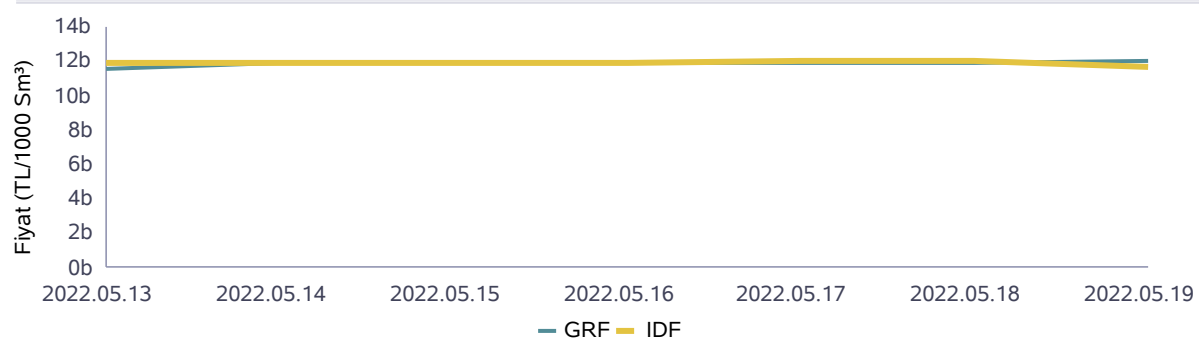
GRF	IDAF	IDSF	DGAF	DGSF	HRF
11.950		11.606	12.308	11.592	

	Eşleşme Miktarı (Sm <sup>3</sup> )	Gaz Günü
Aylık Minimum	571.000	08.05.2022
Aylık Maximum	13.832.000	05.05.2022

Günlük İşlem Hacmi (TL)	Eşleşme Miktarı (Sm <sup>3</sup> )	Negatif Dengesizlik (Sm <sup>3</sup> )	Pozitif Dengesizlik (Sm <sup>3</sup> )
91.142.615	7.627.000	7.979	1.295.722

	Eşleşme Fiyatı (TL/1000 Sm <sup>3</sup> )	Gaz Günü
Aylık Minimum	11.500	07.05.2022

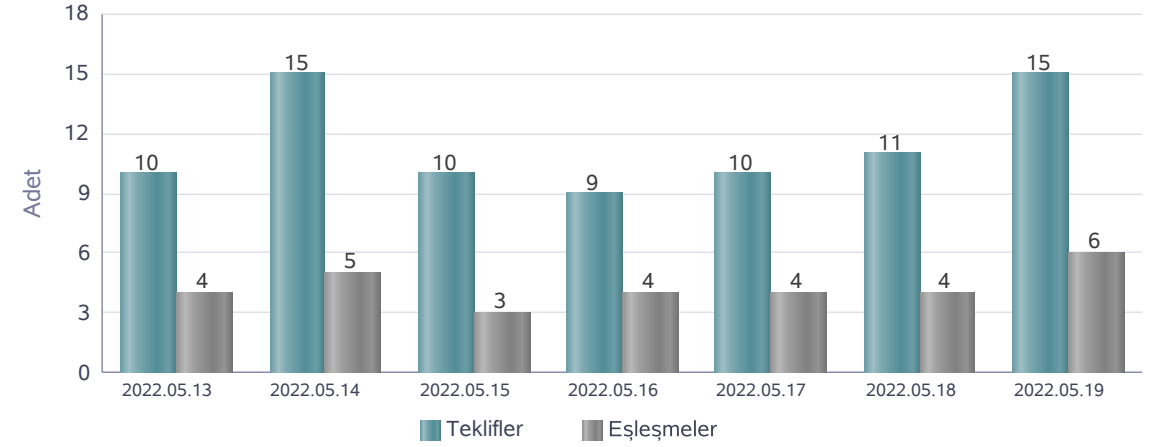
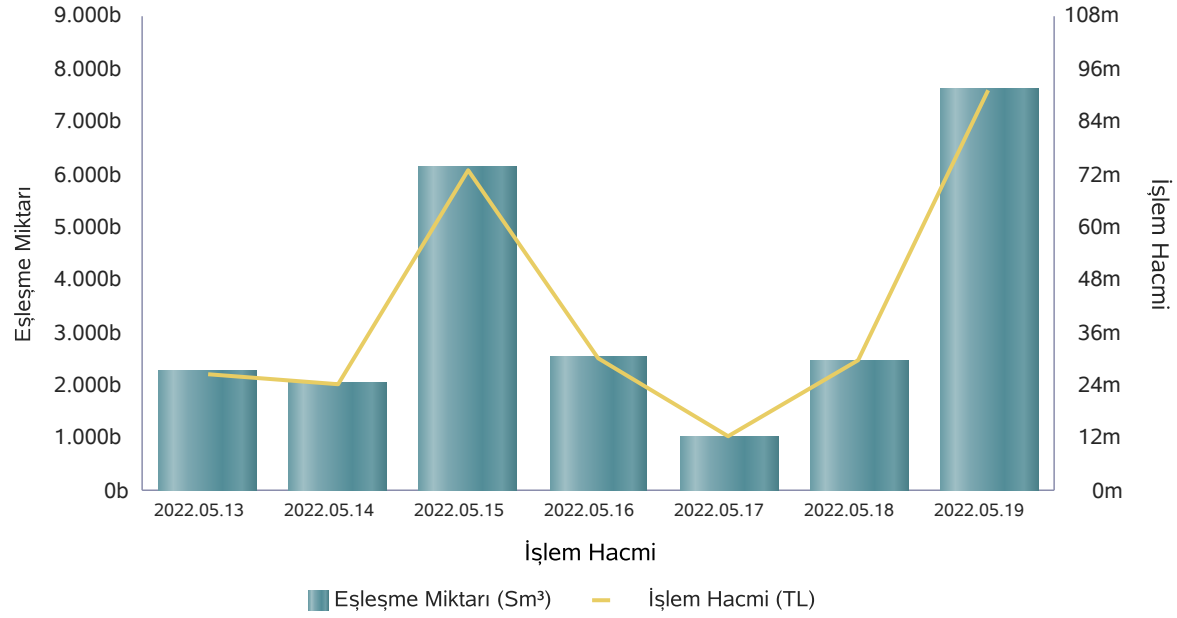
Piyasa Fiyatları



	İşlem Hacmi (TL)	Gaz Günü
Aylık Minimum	6.595.089	08.05.2022
Aylık Maximum	163.874.620	05.05.2022

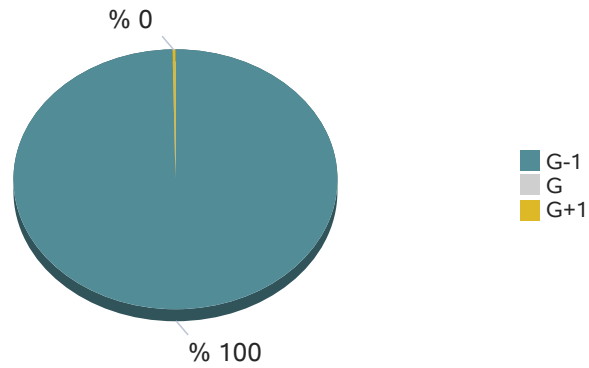
## Doğal Gaz Günlük Raporu - Eşleşme Miktarları

19.05.2022



	13.05.2022	14.05.2022	15.05.2022	16.05.2022	17.05.2022	18.05.2022	19.05.2022
Teklif Veren Katılımcı Sayısı	8	10	6	7	8	6	9

## Seans Eşleşme Miktarı



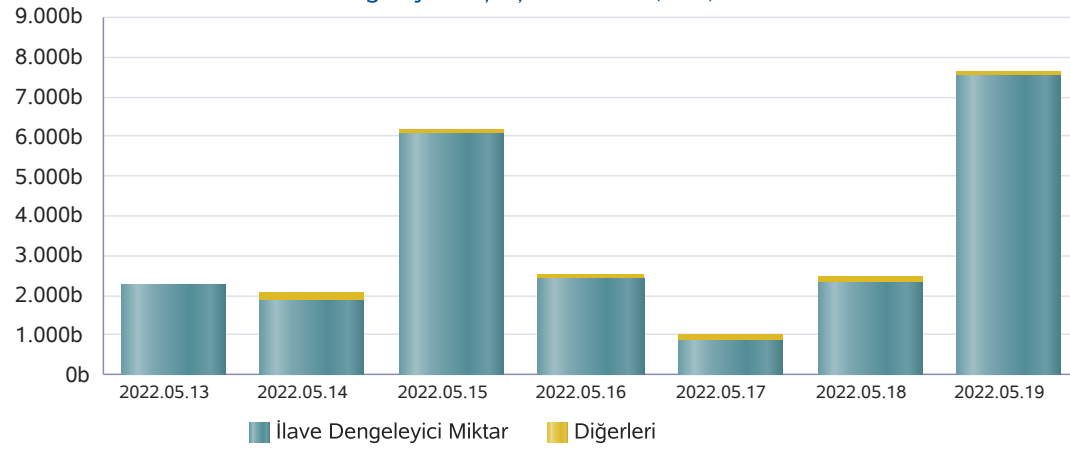
## Seanslara Göre Miktar (Sm³)

Gaz Günü	GOEM	GIEM	GEEM
18.05.2022	2.477.000	0	2.000
19.05.2022	7.618.000	0	9.000

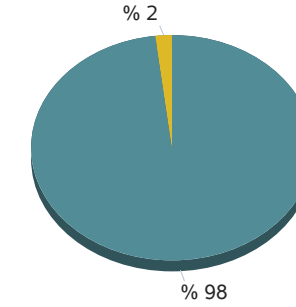
\* Son 7 gaz gününde yapılan işlemlerin seans kırılımındaki eşleşme miktarları

## Doğal Gaz Günlük Raporu - İlave Dengeleyici İşlemler

19.05.2022

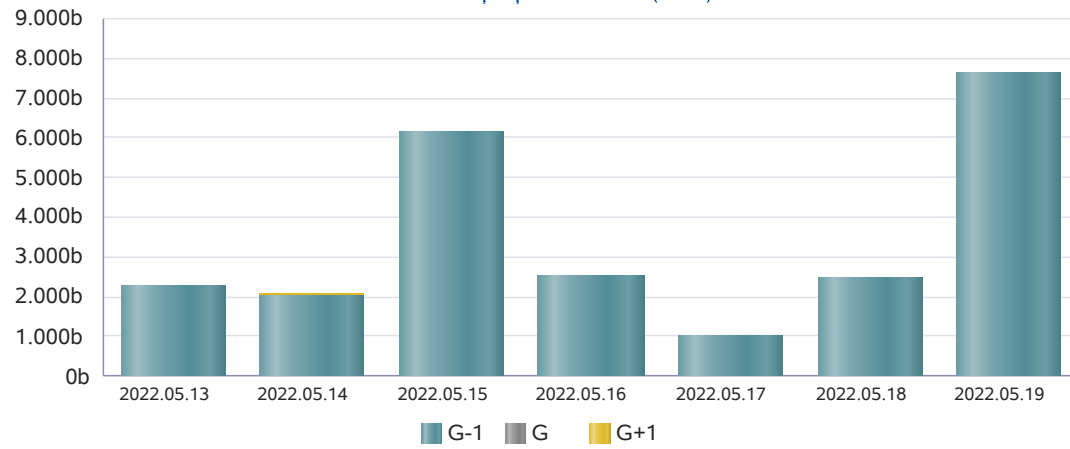
İlave Dengeleyici Eşleşme Miktarı (Sm<sup>3</sup>)

İlave Dengeleyici Eşleşme Miktarı

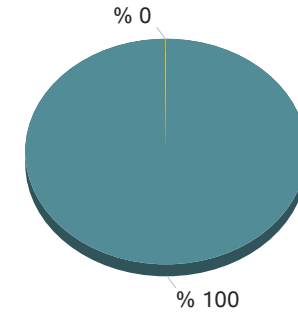


■ İlave Dengeleyici Miktar ■ Diğer İşlemler

\* 19.05.2022 gaz günü için ilave dengeleyici eşleşme miktarı

Seanslara Göre Eşleşme Miktarı (Sm<sup>3</sup>)

Seans Eşleşme Miktarı

■ G-1  
■ G  
■ G+1

\* 19.05.2022 gaz günü için seans eşleşme miktarı

## Doğal Gaz Günlük Raporu - İletim Sistemi

19.05.2022

	Giriş Miktarı (Sm <sup>3</sup> )	Gaz Günü
Aylık Minimum	75.598.302	02.05.2022
Aylık Maximum	136.229.959	06.05.2022

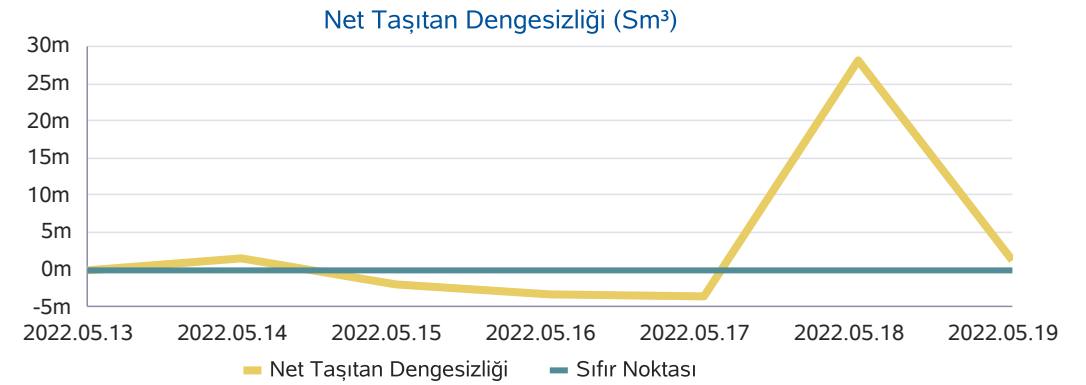
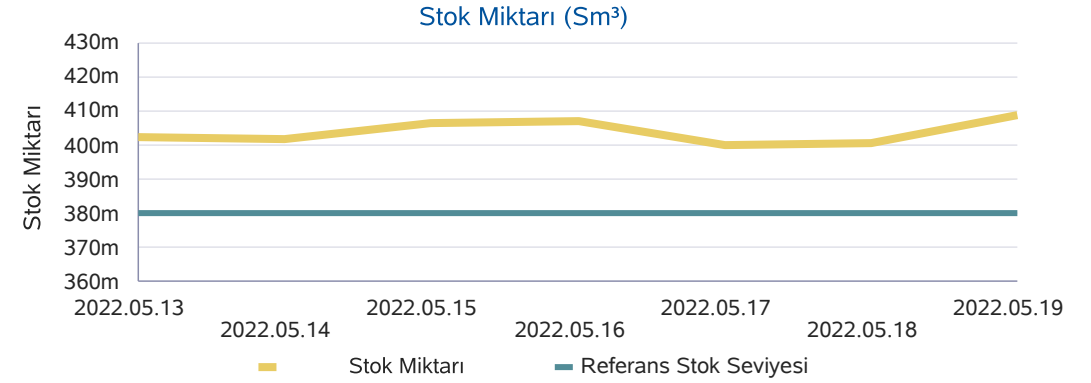
\* Son 30 günlük veriler içerisinde belirlenmiştir.

	Çıkış Miktarı (Sm <sup>3</sup> )	Gaz Günü
Aylık Minimum	77.611.992	02.05.2022
Aylık Maximum	130.585.606	11.05.2022

\* Son 30 günlük veriler içerisinde belirlenmiştir.

	Stok Miktarı (Sm <sup>3</sup> )	Gaz Günü
Aylık Minimum	383.723.719	04.05.2022
Aylık Maximum	412.749.340	06.05.2022

\* Son 30 günlük veriler içerisinde belirlenmiştir.



## Doğal Gaz Günlük Raporu - Haftalık Ürünler

19.05.2022

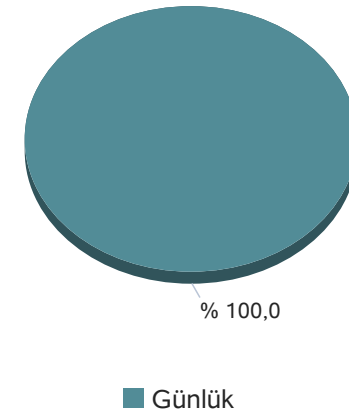
\* Bu sayfadaki değerler, rapor Gaz Gününü ilgilendiren haftalık ürünlerdeki teklif ve eşleşmeleri göstermektedir.

Kontrat Alt Tipi	Eşleşme Miktarı	Eşleşme Fiyatı	Eşleşme Tutarı
------------------	-----------------	----------------	----------------

Kontrat Tipi	Teklif Veren Katılımcı Sayısı
Günlük	9

Teklif Sayısı	0
---------------	---

Kontrat Tipine Göre Eşleşme Miktarı



## Doğal Gaz Günlük Raporu - Haftalık Ürünler

\* Bu sayfadaki değerler, içinde bulunduğumuz haftada işlem gören haftalık kontratlarda gerçekleşen eşleşmeleri göstermektedir.

Kontrat Eşleşme Miktarı (1000 Sm<sup>3</sup>)

16.05.2022	0
17.05.2022	0
18.05.2022	0
19.05.2022	0
20.05.2022	0
Toplam	0

Kontrat Eşleşme Tutarı (TL/1000 Sm<sup>3</sup>)

16.05.2022	0
17.05.2022	0
18.05.2022	0
19.05.2022	0
20.05.2022	0
Toplam	0

Ağırlıklı Ortalama Eşleşme Fiyatı (TL/1000 Sm<sup>3</sup>)

16.05.2022	0
17.05.2022	0
18.05.2022	0
19.05.2022	0
20.05.2022	0

## Kontrat Eşleşme Sayısı

16.05.2022	0
17.05.2022	0
18.05.2022	0
19.05.2022	0
20.05.2022	0
Toplam	0