

EPIAŞ

DOĞAL GAZ PİYASASI GÜNLÜK RAPORU

Dec

2019

Feb

Mar

Apr

76.31

Doğal Gaz Günlük Raporu - Fiyatlar

25.06.2022

Piyasa Sonuçları (TL/1000 Sm³)

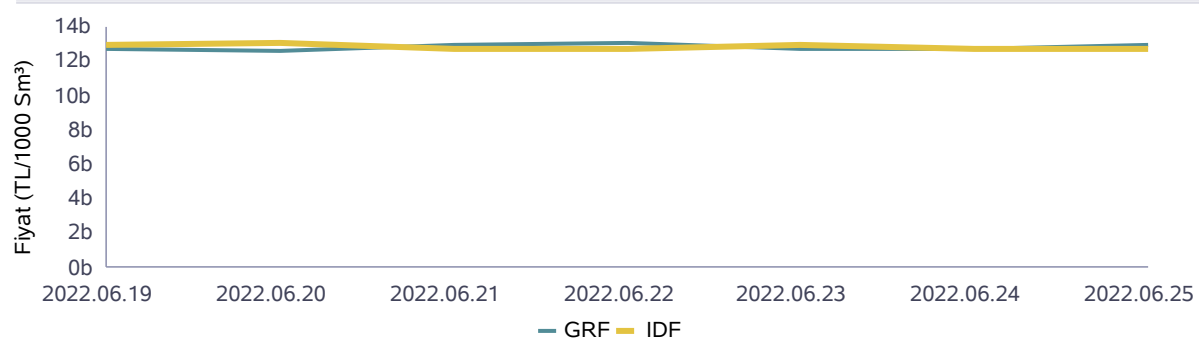
GRF	IDAF	IDSF	DGAF	DGSF	HRF
12.957		12.681	13.346	12.568	

	Eşleşme Miktarı (Sm ³)	Gaz Günü
Aylık Minimum	137.000	22.06.2022
Aylık Maximum	10.940.000	02.06.2022

Günlük İşlem Hacmi (TL)	Eşleşme Miktarı (Sm ³)	Negatif Dengesizlik (Sm ³)	Pozitif Dengesizlik (Sm ³)
8.461.066	653.000	26.091	6.291.800

	Eşleşme Fiyatı (TL/1000 Sm ³)	Gaz Günü
Aylık Minimum	11.900	01.06.2022

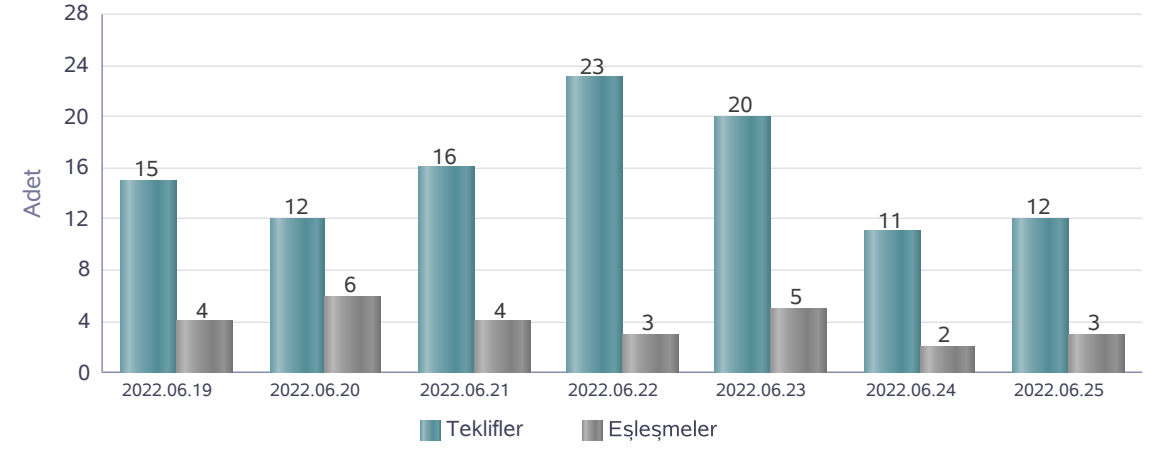
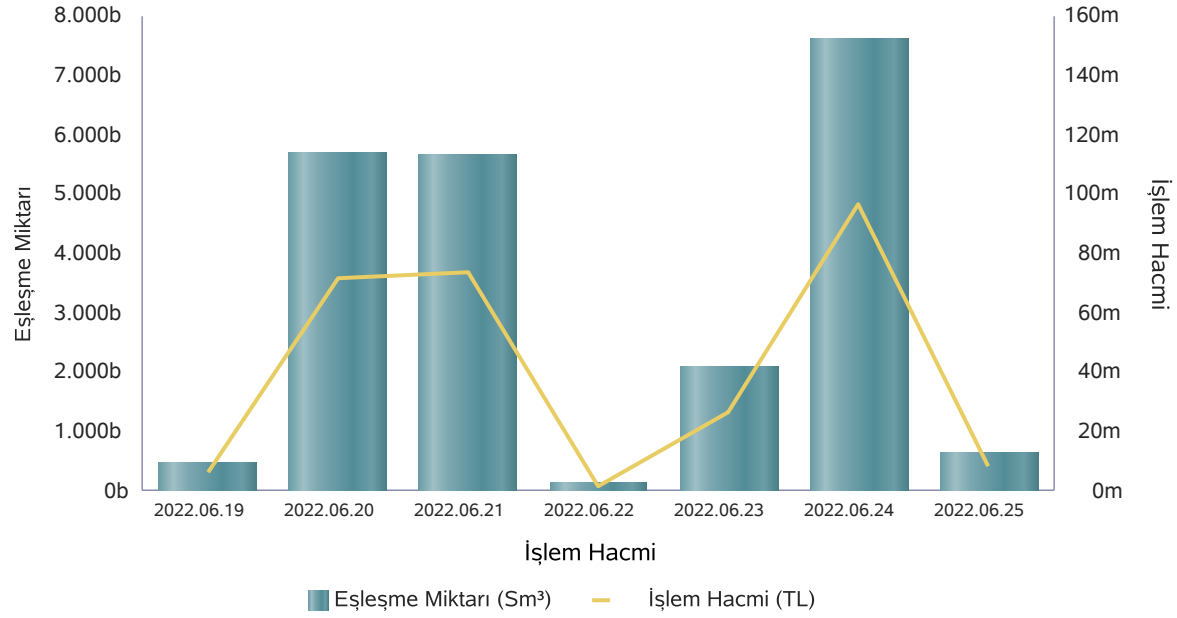
Piyasa Fiyatları



	İşlem Hacmi (TL)	Gaz Günü
Aylık Minimum	1.781.710	22.06.2022
Aylık Maximum	132.506.506	03.06.2022

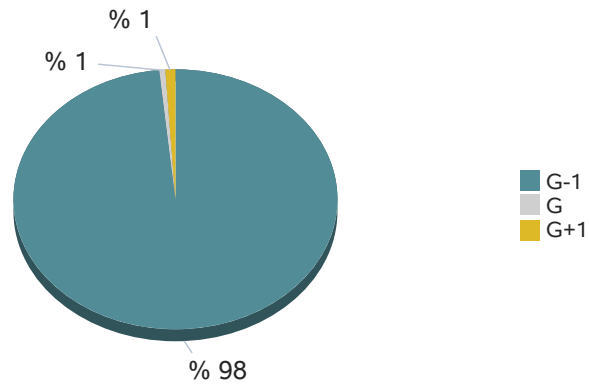
Doğal Gaz Günlük Raporu - Eşleşme Miktarları

25.06.2022



	19.06.2022	20.06.2022	21.06.2022	22.06.2022	23.06.2022	24.06.2022	25.06.2022
Teklif Veren Katılımcı Sayısı	7	7	6	7	8	6	6

Seans Eşleşme Miktarı



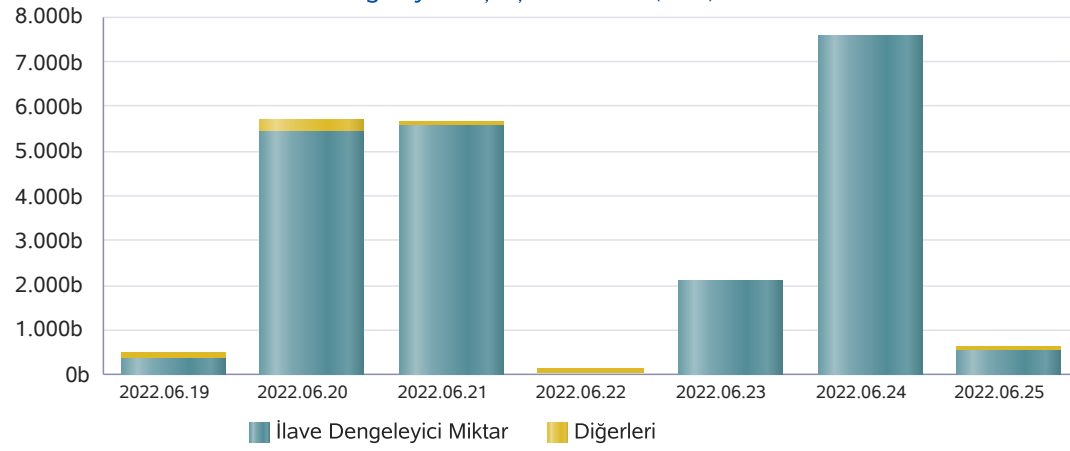
Seanslara Göre Miktar (Sm³)

Gaz Günü	GOEM	GIEM	GEEM
24.06.2022	7.579.000	0	25.000
25.06.2022	636.000	17.000	0

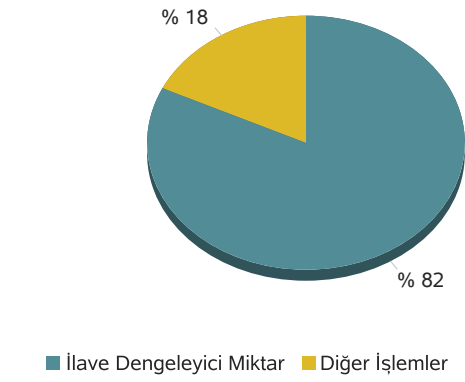
* Son 7 gaz gününde yapılan işlemlerin seans kırılımındaki eşleşme miktarları

Doğal Gaz Günlük Raporu - İlave Dengeleyici İşlemler

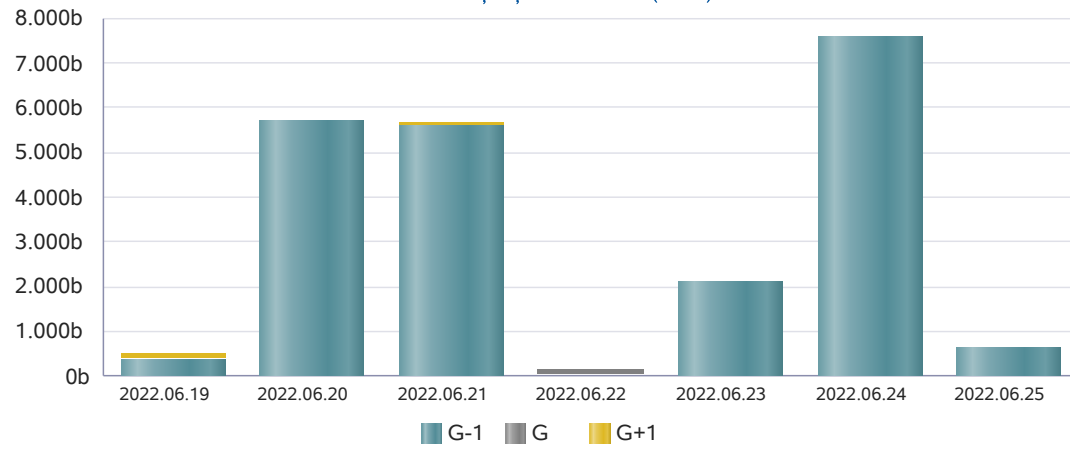
25.06.2022

İlave Dengeleyici Eşleşme Miktarı (Sm³)

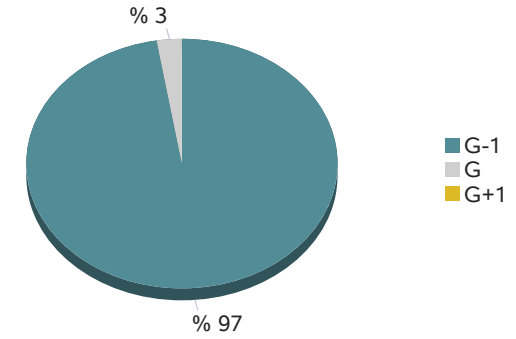
İlave Dengeleyici Eşleşme Miktarı



* 25.06.2022 gaz günü için ilave dengeleyici eşleşme miktarı

Seanslara Göre Eşleşme Miktarı (Sm³)

Seans Eşleşme Miktarı



* 25.06.2022 gaz günü için seans eşleşme miktarı

Doğal Gaz Günlük Raporu - İletim Sistemi

25.06.2022

	Giriş Miktarı (Sm ³)	Gaz Günü
Aylık Maximum	152.039.211	10.06.2022
Aylık Minimum	100.585.459	19.06.2022

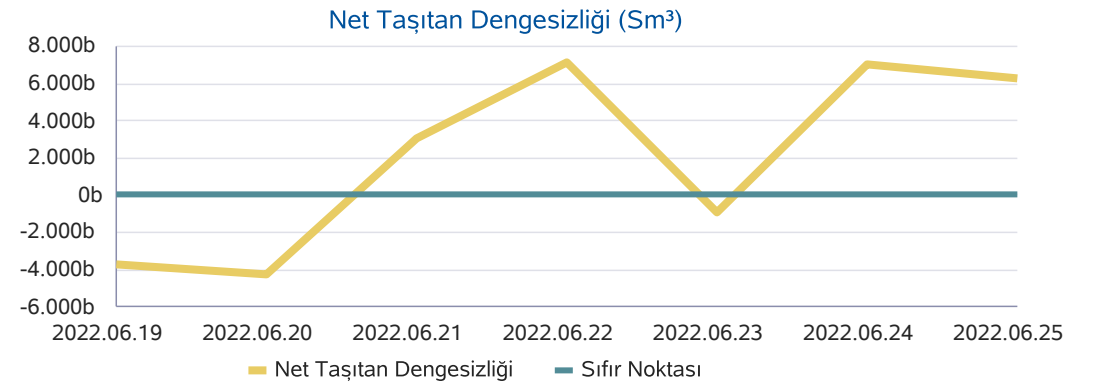
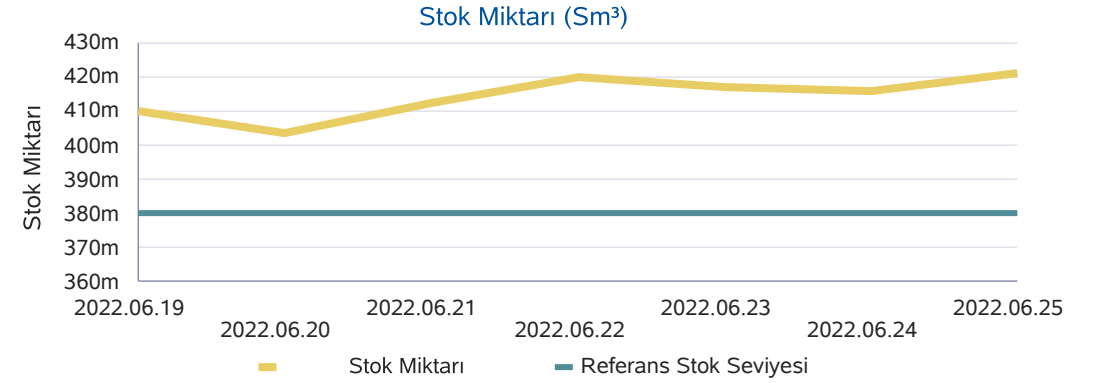
* Son 30 günlük veriler içerisinde belirlenmiştir.

	Çıkış Miktarı (Sm ³)	Gaz Günü
Aylık Maximum	142.298.192	08.06.2022
Aylık Minimum	105.120.341	12.06.2022

* Son 30 günlük veriler içerisinde belirlenmiştir.

	Stok Miktarı (Sm ³)	Gaz Günü
Aylık Minimum	398.955.242	08.06.2022
Aylık Maximum	431.639.120	01.06.2022

* Son 30 günlük veriler içerisinde belirlenmiştir.



Doğal Gaz Günlük Raporu - Haftalık Ürünler

25.06.2022

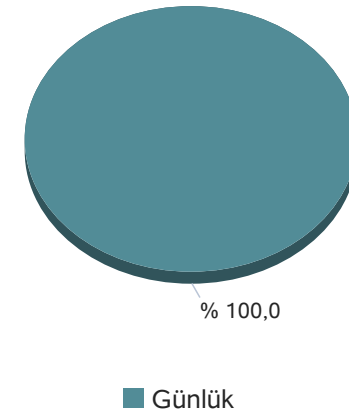
* Bu sayfadaki değerler, rapor Gaz Gününü ilgilendiren haftalık ürünlerdeki teklif ve eşleşmeleri göstermektedir.

Kontrat Alt Tipi	Eşleşme Miktarı	Eşleşme Fiyatı	Eşleşme Tutarı
------------------	-----------------	----------------	----------------

Kontrat Tipi	Teklif Veren Katılımcı Sayısı
Günlük	6

Teklif Sayısı	0
---------------	---

Kontrat Tipine Göre Eşleşme Miktarı



Doğal Gaz Günlük Raporu - Haftalık Ürünler

* Bu sayfadaki değerler, içinde bulunduğumuz haftada işlem gören haftalık kontratlarda gerçekleşen eşleşmeleri göstermektedir.

Kontrat Eşleşme Miktarı (1000 Sm³)

20.06.2022	0
21.06.2022	0
22.06.2022	0
23.06.2022	0
24.06.2022	0
Toplam	0

Kontrat Eşleşme Tutarı (TL/1000 Sm³)

20.06.2022	0
21.06.2022	0
22.06.2022	0
23.06.2022	0
24.06.2022	0
Toplam	0

Ağırlıklı Ortalama Eşleşme Fiyatı (TL/1000 Sm³)

20.06.2022	0
21.06.2022	0
22.06.2022	0
23.06.2022	0
24.06.2022	0

Kontrat Eşleşme Sayısı

20.06.2022	0
21.06.2022	0
22.06.2022	0
23.06.2022	0
24.06.2022	0
Toplam	0