

**Sayaç Kaydı Listeleme:**

Tedarikçiler, portföylerinde yer alan serbest tüketici ve otoprodüktör üretim tesisi sayaçlarını, ayrıca sayaç kullanım tipinden bağımsız olarak tüm tenzil sayaçlarını; sayaç okuyan kurumlar ise okuma yükümlülüklerindeki sayaçları Serbest Tüketici menüsü altında yer alan Sayaç Kaydı sayfasından listeleyebilirler.

**Kayıt-Dönem Yapısı:**

Sayaç Kayıtlarında yapılan en önemli değişiklik, kayıtların dönemlik olarak değil başlangıç-bitiş tarih aralıklı olarak tutulmasıdır. DGPYS’de değişiklik olsun olmasın her dönem için bir kayıt kırılımı oluşurken, EPYS’de değişiklik oluştuğunda kırılımlar oluşmakta ve kayıtlar tarihsel kırılımlarıyla birlikte listelenebilmektedir. Bu nedenle sayaç kaydında dönem alanı yerine Geçerlilik Başlangıç Tarihi ve Geçerlilik Bitiş Tarihi yer alacak, ancak kullanıcılar, Geçerlilik Dönemi filtrelemesi yaparak bir dönemde geçerli kırılımları listeleyebileceklerdir.

Yeni yapı şöyle bir örnekle açıklanabilir. Bir sayacın bir tedarikçi portföyüne 1 Ocakta girdikten sonra 10 Ocakta Uzlaştırma Veri Tipi alanı güncellenmiş, 1 Martta ise profil abone grubu güncellenmiş olsun.

Bu durumda kayıt DGPYS’de 10 Ocaktan önce alttaki gibi görüntülenecekti.

<b>Dönem</b>	<b>Uzlaştırma Veri Tipi</b>	<b>Profil Abone Grubu</b>
<b>Ocak 2023</b>	Tahminleme	Ticarethane-AG
<b>Şubat 2023</b>	Tahminleme	Ticarethane-AG
<b>Mart 2023</b>	Tahminleme	Ticarethane-AG

10 Ocak’tan sonra 1 Mart öncesinde ise kayıt aşağıdaki gibi olacaktı. Görüldüğü gibi uzlaştırma veri tipi artık gerçek okuma olarak güncellenmiş durumda ve bir birinin aynısı 3 kayıt görüntülenmektedir.

<b>Dönem</b>	<b>Uzlaştırma Veri Tipi</b>	<b>Profil Abone Grubu</b>
<b>Ocak 2023</b>	Gerçek okuma	Ticarethane-AG
<b>Şubat 2023</b>	Gerçek Okuma	Ticarethane-AG
<b>Mart 2023</b>	Gerçek Okuma	Ticarethane-AG

1 Martta gelindiğinde ise artık profil abone grubu güncellendiğinden Mart dönemi kırılımında kayıt değişmiş olacaktır.

Dönem	Uzlaştırma Veri Tipi	Profil Abone Grubu
Ocak 2023	Gerçek Okuma	Ticarethane-AG
Şubat 2023	Gerçek Okuma	Ticarethane-AG
Mart 2023	Gerçek Okuma	Ticarethane-OG

EPYS’de ilk kayıt sonrasında 10 Ocak öncesinde başlangıcı 1 Ocak olup bitiş tarihi boş olan bir kayıt oluşmuştur. Bitiş tarihinin boş olması bu kaydın/kırılımın sona ermediğini, günümüzde de geçerli olduğunu göstermektedir.

EIC Kod ya da ID ile birlikte sorgulama yapıldığında alttaki gibi tek kırılım gelecektir.

Durum	Geçerlilik Başlangıç Tarihi	Geçerlilik Bitiş Tarihi	Versiyon Dönemi	EIC Kod	Sayaç ID	Uzlaştırma Veri Tipi	Profil Abone Grubu	Detay
Aktif	01/01/2023			40Z0002000018317	200001831	Tahminleme	Ticarethane - AG	

Sayaç 10 Ocaktan sonra görüntülediğinde ise uzlaştırma veri tipi değişiminden kaynaklı yeni bir kırılım oluşacaktır. Dolayısıyla DGPYS’de ay içinde gelen değişiklik sonrasında ilgili dönemin kaydı değişmişken EPYS’de yeni bir kırılım oluşacaktır. İlgili sayaçın uzlaştırma veri tipi, 10 Ocak’a kadar tahminleme iken bu tarihten itibaren gerçek okuma olmuştur. Bu nedenle 10 Ocak, uzlaştırma veri tipinin gerçek okuma olduğu yeni kırılımın başlangıç tarihi olduğu gibi eski kırılım için de bitiş tarihidir. Burada dikkat edilmesi gereken husus, kayıt kırılımı aralığının, [Başlangıç Tarihi, Bitiş Tarihi) şeklinde olmasıdır. Yani, başlangıç tarihlerinin kayıt kırılımı aralığına dahil olduğu, bitiş tarihlerinin ise aralığın dışında kaldığıdır. Yani ilk kırılıma eklenen bitiş tarihi, kaydın uzlaştırma veri tipinin 9 Ocak sonuna kadar gerçek okuma olduğunu göstermektedir.

Durum	Geçerlilik Başlangıç Tarihi	Geçerlilik Bitiş Tarihi	Versiyon Dönemi	EIC Kod	Uzlaştırma Veri Tipi	Profil Abone Grubu
Aktif	10/01/2023			40Z0002000018317	Gerçek Okuma	Ticarethane - AG
Aktif	01/01/2023	10/01/2023		40Z0002000018317	Tahminleme	Ticarethane - AG

1 Martta yapılan değişiklik sonrasında kaydın üçüncü kırılımı oluşmuştur. Bu üçüncü kırılımın kaynağı profil abone grubu bilgisindeki değişikliktir ve 2. kırılıma da bu değişiklik nedeniyle bitiş tarihi atılmıştır. Son kaydın bitiş tarihinin olmaması bu kırılımın halen geçerli olduğunu göstermektedir.

Durum	Kırılım No	Geçerlilik Başlangıç Tarihi	Geçerlilik Bitiş Tarihi	EIC Kod	Profil Abone Grubu	Uzlaştırma Veri Tipi
Aktif	3	01/03/2023		40Z0002000018317	Ticarethane - OG	Gerçek Okuma
Aktif	2	10/01/2023	01/03/2023	40Z0002000018317	Ticarethane - AG	Gerçek Okuma
Aktif	1	01/01/2023	10/01/2023	40Z0002000018317	Ticarethane - AG	Tahminleme

### Geçerlilik Dönemine Göre Sorgulama:

Kayıtlar, EIC kodu/ID ile sorgulandığında kaydın tüm kırılımları yukarıdaki örneklerde iletildiği gibi gösterilecektir. Öte yandan geçerlilik dönemi seçilerek portföydeki tüm kayıtlar ya da herhangi bir kaydın belirli bir dönemdeki durumu filtrelenebilir.

Örneğin, yukarıda örneklenen sayaç listelenirken Geçerlilik Dönemi seçilerek versiyon tipi günce versiyon seçildiğinde bu dönemi kapsayan 1. ve 2. kırılımlar görüntülenecektir.

Geçerlilik Dönemi	Durum	Geçerlilik Başlangıç Tarihi	Geçerlilik Bitiş Tarihi	Versiyon Dönemi	EIC Kod	Uzlaştırma Veri Tipi	Profil Abone Grubu
01/2023	Aktif	10/01/2023	01/03/2023	01/2023	4020002000018317	Gerçek Okuma	Ticarethane - AG
Uzlaştırma (Versiyon) Dönemi	Aktif	01/01/2023	10/01/2023	01/2023	4020002000018317	Tahminleme	Ticarethane - AG
Uzlaştırma (Versiyon) Dönemi							
Uzlaştırma Versiyon Tipi							
Güncel Versiyon							

Şubat 2023 seçildiğinde ise aynı mantıkla Şubat 2023 dönemini kapsayan 2. Kırılım ekrana getirilecektir.

Durum	Geçerlilik Başlangıç Tarihi	Geçerlilik Bitiş Tarihi	Versiyon Dönemi	EIC Kod	Uzlaştırma Veri Tipi	Profil Abone Grubu
Aktif	10/01/2023	01/03/2023	02/2023	4020002000018317	Gerçek Okuma	Ticarethane - AG

Geçerlilik dönemine göre sorgulama yapılırken versiyon tipi varsayılan olarak güncel versiyon gelmektedir. Bu şekilde sorgulama yapıldığında, kaydın ilgili geçerlilik dönemine ait geriye dönük bir düzeltme mevcut ise bu versiyonu, herhangi bir geriye dönük düzeltme mevcut değilse ilk versiyonu gelecektir. Bunu sağlayacak şekilde versiyon tipi alanında “güncel versiyon” değeri seçilidir. Örnekte, versiyon dönemi seçilen geçerlilik dönemi olan 02/2023 gelmiştir. Bu bilgi, ilgili kayıt için herhangi bir kayıt GDDK’sının mevcut olmadığını göstermektedir. Versiyon tipi ilk versiyon seçildiğinde ise kaydın ilgili geçerlilik dönemine ait kırılımında/kırılımlarında geriye dönük düzeltme olsun olmasın her zaman ilk versiyon, yani geçerlilik dönemindeki uzlaştırma dönemindeki durumu gösterilecektir. Uzlaştırma hesaplamalarında GDDK mevcut değilse versiyon tipini değiştirmeden güncel versiyon olarak sorgulamak uygun olacaktır.

Geçerlilik Dönemi


Uzlaştırma (Versiyon) Dönemi

Uzlaştırma Versiyon Tipi

## Portföy ve Tenzil Listeleme

Serbest Tüketici Sayaç kaydı alanında tedarik portföyünde yer alan serbest tüketici, OSB Ana sayaç ve Otoprodüktör üretim tesisi sayaçlarına ilişkin kayıtlara ilave olarak portföyde OSB Ana sayaç mevcut ise bu sayaçlardan tenzil edilen sayaçlar da listelenebilir. Bunun için sorgulama filtrelerinin en altında yer alan “Portföy Tipi” seçenekleri kullanılır. Portföyde yer alan sayaçlar sorgulanmak isteniyorsa portföy seçeneği, portföyden tenzil edilen sayaçlar listelenmek isteniyorsa “tenzil” seçeneği işaretlenir, ikisi birden sorgulanmak istenirse birlikte işaretlenmesi gerekir. Tenzil portföyü öte yandan ana sayaç bilgisi girilerek ana sayaç bazında da listelenebilir.

### 1. Sayaç Kaydı Detay Görüntüleme

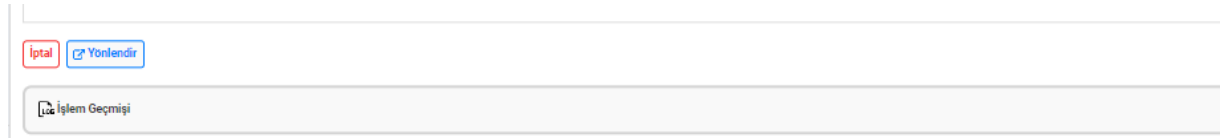
Sayaç kaydının detayı sorgulamak istendiğinde ilgili kayıt kırılımının en sağındaki Detay ikonunun altında yer alan  ikonu tıklanarak detay bilgileri görüntülenebilir. Bu şekilde kaydın bütün alanları bölümlendirilmiş olarak ekrana getirilir.

## 2. Sayaç Kaydı-Ölçüm Noktası-Abone Kaydı Yönlendirme:

Serbest Tüketici Sayaç Kaydı, Ölçüm Noktası Kaydı ve Abone Kaydı arasında ilgili detay ekranlarından otomatik yönlendirmeler yapılabilecektir. Sayaç Kaydı Detay görüntüleme ekranının en altında yer alan “Yönlendir” butonuna basıldığında gelen seçenekler seçilmek suretiyle ilgili kayıtlara gidilebilecektir. Burada Sayaç Listele seçeneği tıkladığında Sayaç Listeleme ekranına dönülerek ilgili sayaç tüm kısımlarıyla listelenecek, Abone Bilgi Listeleme tıkladığında Abone Bilgi Listeleme ekranına geçilerek ilgili sayacın abone kayıt kısımları, Ölçüm Noktası Listele seçeneği işaretlendiğinde de ölçüm noktası kayıtları listelenebilecektir. Aynı özellik, Ölçüm Noktası Kaydı ve Abone Bilgi Kaydı detay görüntüleme ekranlarında da mevcuttur. Ölçüm Noktası Listesine geçişler, sadece Ölçüm Noktası Kaydı görüntüleme yetkisi olan Sayaç Okuyan Kurumlar için gerçekleştirilebilecektir.



## 3. İşlem Geçmişi Görüntüleme



Detay görüntüleme ekranının altında yer alan İşlem Geçmişi alanının üzerine tıklanarak İşlem Geçmişi görüntülenebilecektir. İşlem geçmişi alanında hangi tarihte, hangi alanların hangi tarihler arasında değiştiği, eski ve yeni değerleri, işlemin hangi kanaldan yapıldığı görüntülenebilir.

İşlem Zamanı	Organizasyon	Kullanıcı	İşlem Tipi	Açıklama	Değişen Alan	Mevcut Değer	Yeni Değer	Başlangıç Tarihi	Bitiş Tarihi	İşlem Kanalı
22/08/2023 12:52:19	Emeji Prensans İşletme A.Ş. - (2)	BTURBAN	Güncelleme	-	Çekim UVÇB ID	-	800001	22/08/2023 00:00	-	Kullanıcı Arayıcı
22/08/2023 12:52:19	Emeji Prensans İşletme A.Ş. - (2)	BTURBAN	Güncelleme	-	Çekim UVÇB Organizasyon ID	-	465	22/08/2023 00:00	-	Kullanıcı Arayıcı
22/08/2023 12:52:19	Emeji Prensans İşletme A.Ş. - (2)	BTURBAN	Güncelleme	-	Organizasyon ID	-	465	22/08/2023 00:00	-	Kullanıcı Arayıcı
22/08/2023 12:52:19	Emeji Prensans İşletme A.Ş. - (2)	BTURBAN	Güncelleme	-	Ara Tarih Grubu	-	Kamu İle Çekimden Belirli ve Diğer	22/08/2023 00:00	-	Kullanıcı Arayıcı
22/08/2023 12:52:19	Emeji Prensans İşletme A.Ş. - (2)	BTURBAN	Güncelleme	-	Sikizayme Gücü	-	0	22/08/2023 00:00	-	Kullanıcı Arayıcı
22/08/2023 12:52:19	Emeji Prensans İşletme A.Ş. - (2)	BTURBAN	Güncelleme	-	Har ID	-	1872	22/08/2023 00:00	-	Kullanıcı Arayıcı
22/08/2023 12:52:19	Emeji Prensans İşletme A.Ş. - (2)	BTURBAN	Güncelleme	-	Çekim Projesi	-	1 Nolu Değer	22/08/2023 00:00	-	Kullanıcı Arayıcı
22/08/2023 12:52:19	Emeji Prensans İşletme A.Ş. - (2)	BTURBAN	Güncelleme	-	Bölge ID	-	1	22/08/2023 00:00	-	Kullanıcı Arayıcı
22/08/2023 12:52:19	Emeji Prensans İşletme A.Ş. - (2)	BTURBAN	Güncelleme	-	Trafik Merkezi ID	-	92	22/08/2023 00:00	-	Kullanıcı Arayıcı


İşlem geçmişi alanından aynı zamanda işlem geçmişinde yer alan her kolon için filtreleme yapılabilir.

**Yeni Değer**

Kamu ile Özel Hizmet Se



Filtrele





#### 4. Dışarı Aktarma


Sayaç kayıtları kayıtları DGPYS’de olduğu gibi dışa aktarılabilir. Sağ üst köşede yer alan  ikonuna tıklanarak listelenen veriler dışa aktarma formatı seçilmek suretiyle (excel ya da csv) dışarı aktarılabilir. Dışa Aktarma butonuna basıldıktan sonra kullanıcı dışa aktarma ekranına yönlendirilecektir.

Serbest Tüketici İşlemleri / Sayaç Kaydı / Sayaç Listeleme

**Sayaç Listeleme**

[TOPLU SAYAÇ SORGULAMA](#)  



Geçerlilik Başlangıç Tarihi	Geçerlilik Bitiş Tarihi	EIC Kod	Sayaç ID	Tekil No	Abone Unvan	Tüketici No		Detay
03/04/2023		40Z000200000004A	200000004	MTR200000004	-	-	BAŞKEİ	
29/03/2023		40Z000200000002E	200000002	MTR200000002	-	-	BAŞKEİ	
29/03/2023	31/03/2023	40Z000200000001G	200000001	MTR200000001	-	-		
31/03/2023		40Z000200000001G	200000001	MTR200000001	-	-		

Bu ekranda dışa aktarma talepleri ve taleplerin durumuna ilişkin bilgiler yer almakta olup yapılan talebin durumu ‘tamamlandı’ olarak güncellendiğinde dosyayı indir sütunu altında yer alan  butonuna basılarak verinin dışa aktarılması sağlanacaktır.



**Dışarı Aktarma İşlemleri**

Filtrele

Başlangıç Tarihi Bitiş Tarihi

Tarih  Tarih  [Sorgula](#)

**Dışarı Aktarma İşlemleri Tablosu**  
2 adet kayıt bulundu

Talep ID	Talep Zamanı	İşlem Sonlanma Zamanı	Durum	Dosyayı İndir
540	03/04/2023 00:13	03/04/2023 00:13	Tamamlandı	
522	27/03/2023 09:12	27/03/2023 09:12	Tamamlandı	

## 5. Toplu Sayaç Kaydı Sorgulama

Kayıtlar, listeleme ekranında yapılacak filtreleme dışında çoklu ID/EIC kod/tekil kod girişi yapılmak suretiyle de dışarı aktarılabilir. Bunun için Toplu Sayaç Sorgulama Butonuna tıklanması gerekir. Bu durumda kullanıcı Toplu Sayaç Sorgulama pop up'ına yönlendirilir.

Sayaç Listeleme									
TOPLU SAYAÇ SORGULAMA									
Geçerlilik Başlangıç Tarihi	Geçerlilik Bitiş Tarihi	EIC Kod	Sayaç ID	Tekil No	Abone Unvan	Tüketici No	Sayaç Okuyan Kurum	Tedarik Konu	Detay

Gelen pop up'ta dönem ve parametre seçimi yapılması, seçilen parametreye göre kod'ların bir excel ya da csv formatlı bir dokumandan kopyalanarak Değer Listesi alanına yapıştırılması ya da virgülle ayırarak yan yana bu alana girilmesi gerekir. Kayıtlar ekle butonuna basılarak eklendiğinde geçerli ve geçersiz kayıtlar sayılarıyla birlikte listelenebilecek ve "talep oluştur" butonuna basıldığında Dışa aktarma işlemi başlatılabilecektir.

### Toplu Sayaç Sorgulama

×

Sorgu Tipi

EIC Kod

▼

Geçerlilik Dönemi

Geçerlilik Dönemi

📅

Versiyon Tipi

Tümü

▼

Değer Listesi ⓘ

Değer giriniz.

Ekle

Tümünü Sil

40Z000200000001G

40Z000200000000I

Geçerli Kayıt Sayısı : 2 Geçersiz Kayıt Sayısı : 1

Geçersiz Kayıtlar :

MT9704566778

Dosya Türü

csv  xlsx

Vazgeç

Talep Oluştur

## 6.Versiyon Listesi

Versiyon	Açıklama	Tarih
1.0	Sayaç Kaydı Kılavuz Dokümanı yayınlanmıştır.	26.09.2023

**SORULARINIZ İÇİN**

**TELEFON: 0212 264 15 70/71 – ST YÖNETMENLİĞİ**  
**SORU VE TALEPLERİNİZ İÇİN: YARDIM.EPIAS.COM.TR**

