

# EPIAŞ

DOĞAL GAZ PİYASASI GÜNLÜK RAPORU

Dec

2019

Feb

Mar

Apr

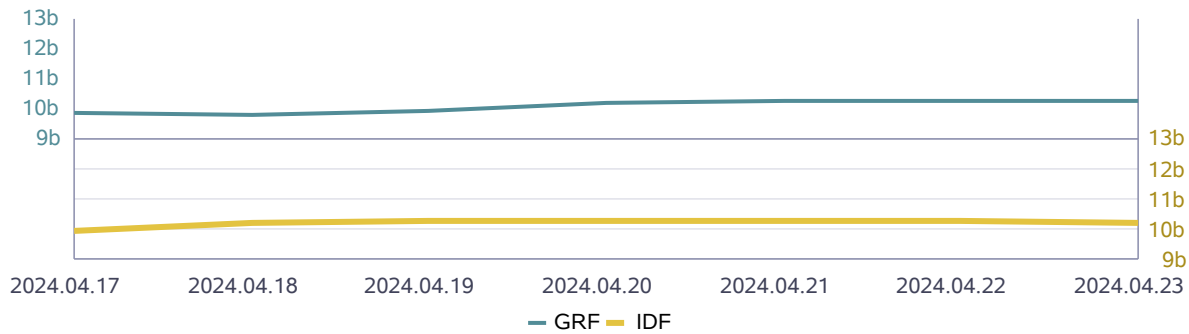
76.31

## Spot Gaz Piyasası - Fiyatlar

Piyasa Sonuçları (TL/1000 Sm<sup>3</sup>)

GRF	IDAF	ISDF	DGAF	DGSF	HRF
10.261	10.190		10.774	9.748	

Günlük İşlem Hacmi (TL)	Eşleşme Miktarı (Sm <sup>3</sup> )	Negatif Dengesizlik (Sm <sup>3</sup> )	Pozitif Dengesizlik (Sm <sup>3</sup> )
17.884.380	1.743.000	30.135	6.773.933

Piyasa Fiyatları (TL/1000 Sm<sup>3</sup>)

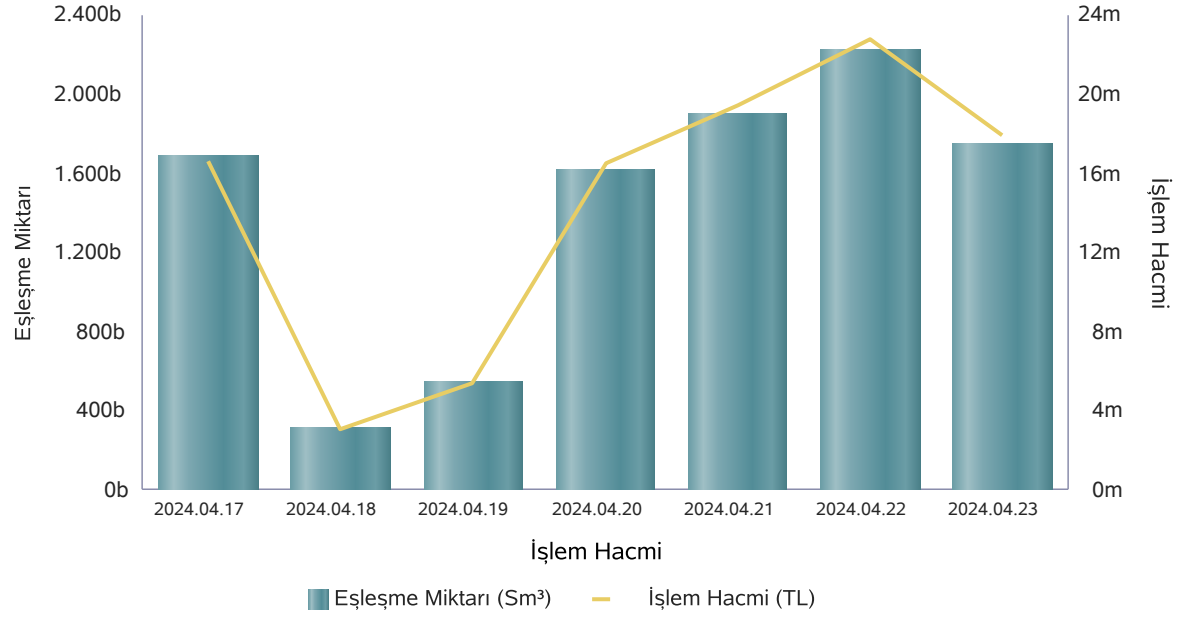
## Dogal Gaz Günlük Rapor - 23.04.2024

	Eşleşme Miktarı (Sm <sup>3</sup> )	Gaz Günü
Aylık Minimum	191.000	16.04.2024
Aylık Maximum	3.751.000	12.04.2024

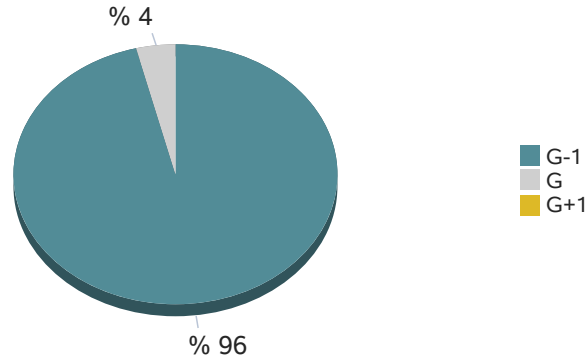
	Eşleşme Fiyatı (TL/1000 Sm <sup>3</sup> )	Gaz Günü
Aylık Minimum	8.100	02.04.2024

	İşlem Hacmi (TL)	Gaz Günü
Aylık Minimum	1.861.700	16.04.2024
Aylık Maximum	36.118.620	12.04.2024

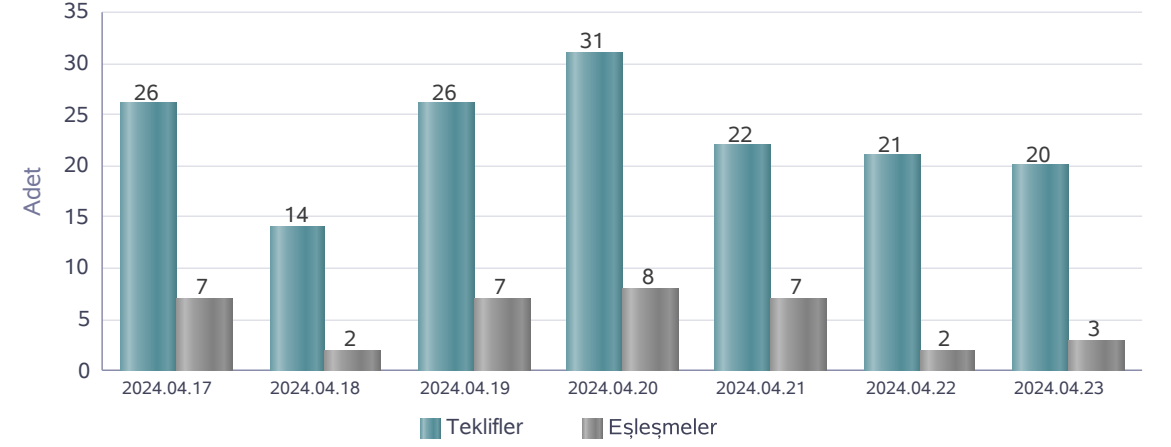
## Spot Gaz Piyasası - Eşleşme Miktarları



## Seans Eşleşme Miktarı



## Dogal Gaz Günlük Rapor - 23.04.2024



	17.04.2024	18.04.2024	19.04.2024	20.04.2024	21.04.2024	22.04.2024	23.04.2024
Teklif Veren Katılımcı Sayısı	10	9	11	10	10	9	8

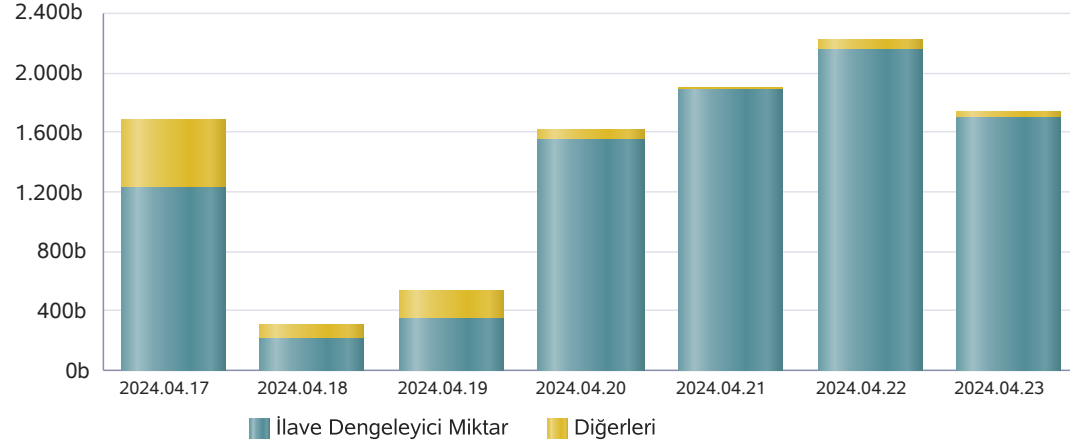
## Seanslara Göre Miktar (Sm³)

Gaz Günü	GOEM	GIEM	GEEM
22.04.2024	2.222.000	0	0
23.04.2024	1.743.000	0	0

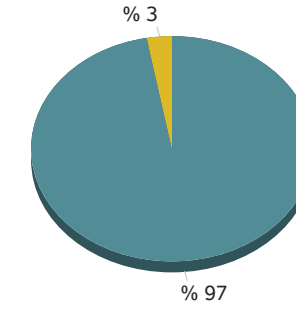
\* Son 7 gaz gününde yapılan işlemlerin seans kırılımındaki eşleşme miktarları

## Spot Gaz Piyasası - İlave Dengeleyici İşlemler

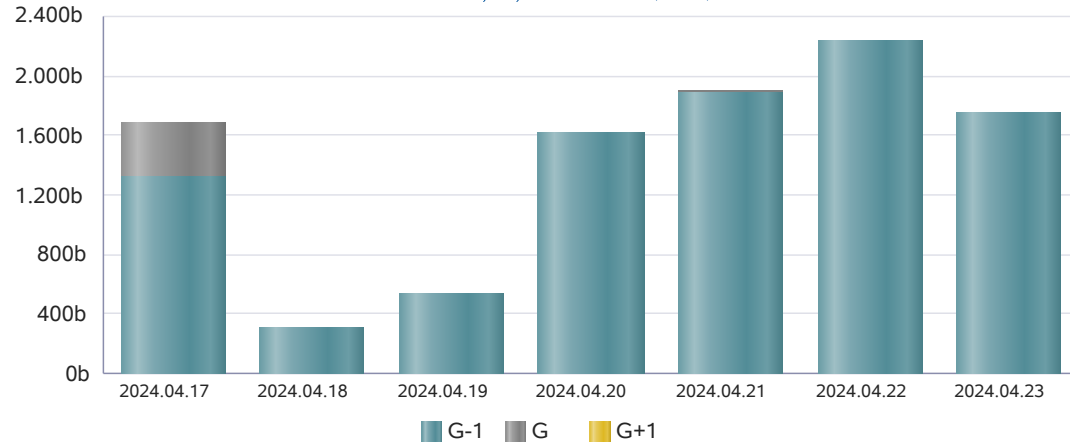
## Dogal Gaz Günlük Rapor - 23.04.2024

İlave Dengeleyici Eşleşme Miktarı (Sm<sup>3</sup>)

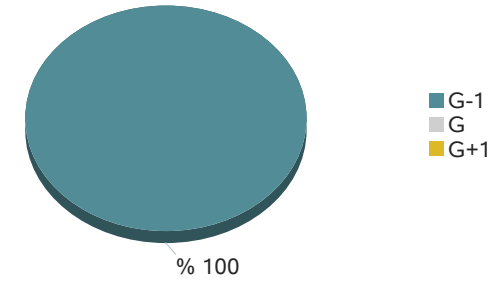
İlave Dengeleyici Eşleşme Miktarı



\* 23.04.2024 gaz günü için ilave dengeleyici eşleşme miktarı

Seanslara Göre Eşleşme Miktarı (Sm<sup>3</sup>)

Seans Eşleşme Miktarı



\* 23.04.2024 gaz günü için seans eşleşme miktarı

## Spot Gaz Piyasası - İletim Sistemi

	Giriş Miktarı (Sm <sup>3</sup> )	Gaz Günü
Aylık Maximum	118.276.029	01.04.2024
Aylık Minimum	80.812.247	10.04.2024

\* Son 30 günlük veriler içerisinde belirlenmiştir.

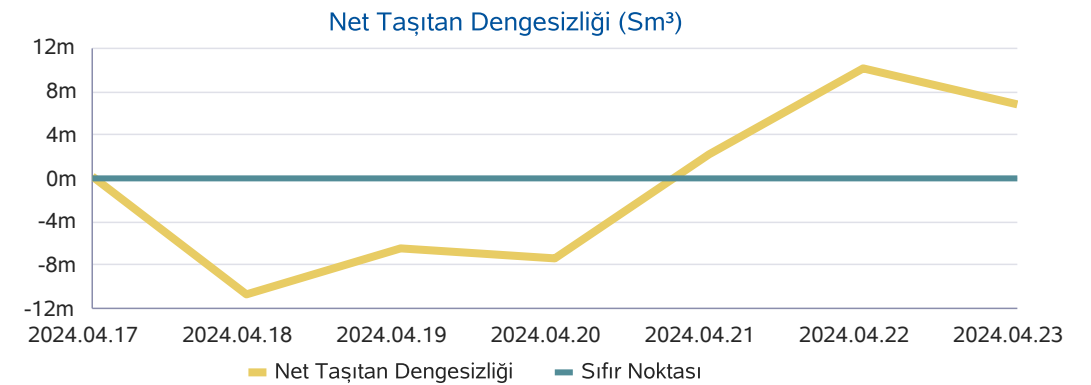
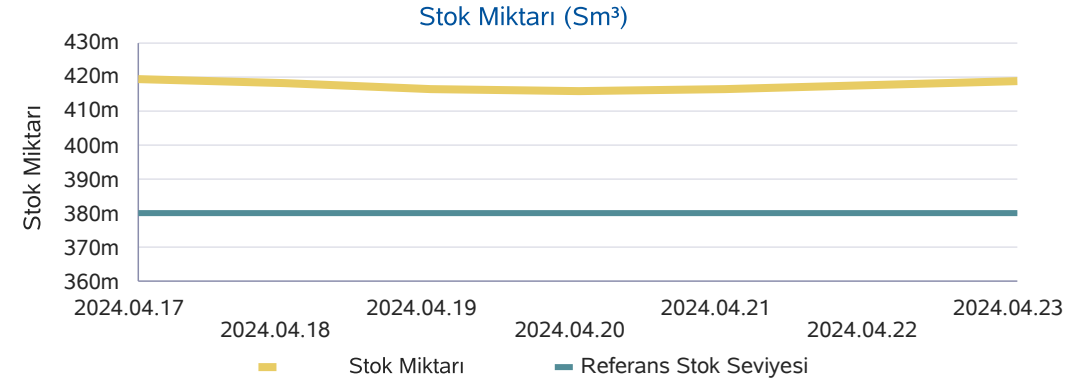
	Çıkış Miktarı (Sm <sup>3</sup> )	Gaz Günü
Aylık Maximum	118.273.430	01.04.2024
Aylık Minimum	81.055.047	10.04.2024

\* Son 30 günlük veriler içerisinde belirlenmiştir.

	Stok Miktarı (Sm <sup>3</sup> )	Gaz Günü
Aylık Minimum	415.973.772	20.04.2024
Aylık Maximum	419.791.243	14.04.2024

\* Son 30 günlük veriler içerisinde belirlenmiştir.

## Dogal Gaz Günlük Rapor - 23.04.2024



## Spot Gaz Piyasası - Haftalık Ürünler

Dogal Gaz Günlük Rapor - 23.04.2024

\* Bu sayfadaki değerler, rapor Gaz Gününü ilgilendiren haftalık ürünlerdeki teklif ve eşleşmeleri göstermektedir.

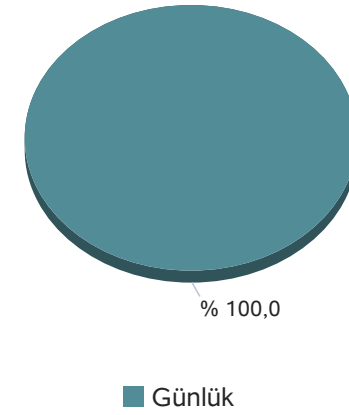
Kontrat Alt Tipi	Eşleşme Miktarı	Eşleşme Fiyatı	Eşleşme Tutarı
------------------	-----------------	----------------	----------------

Kontrat Tipi	Teklif Veren Katılımcı Sayısı
--------------	-------------------------------

Günlük	8
--------	---

	2024-04-22
Teklif Sayısı	1

## Kontrat Tipine Göre Eşleşme Miktarı



## Spot Gaz Piyasası - Haftalık Ürünler

Dogal Gaz Günlük Rapor - 23.04.2024

\* Bu sayfadaki değerler, içinde bulunduğumuz haftada işlem gören haftalık kontratlarda gerçekleşen eşleşmeleri göstermektedir.

Kontrat Eşleşme Miktarı (1000 Sm<sup>3</sup>)

22.04.2024	0
23.04.2024	0
24.04.2024	0
25.04.2024	0
26.04.2024	0
<b>Toplam</b>	<b>0</b>

Kontrat Eşleşme Tutarı (TL/1000 Sm<sup>3</sup>)

22.04.2024	0
23.04.2024	0
24.04.2024	0
25.04.2024	0
26.04.2024	0
<b>Toplam</b>	<b>0</b>

Ağırlıklı Ortalama Eşleşme Fiyatı (TL/1000 Sm<sup>3</sup>)

22.04.2024	0
23.04.2024	0
24.04.2024	0
25.04.2024	0
26.04.2024	0

## Kontrat Eşleşme Sayısı

22.04.2024	0
23.04.2024	0
24.04.2024	0
25.04.2024	0
26.04.2024	0
<b>Toplam</b>	<b>0</b>

## Vadeli Gaz Piyasası - Fiyatlar ve Eşleşmeler

Dogal Gaz Günlük Rapor - 23.04.2024

## Kontratlarla Ait Günlük Gösterge Fiyatları (GGF) (TL)

İşlem Günü	Kontrat Adı	GRF
------------	-------------	-----

## Kontratlarla Ait Eşleşme Miktarları (mio.Sm3) ve İşlem Hacimleri (TL)

İşlem Günü	Kontrat Adı	Eşleşme Miktarı	Ortalama Fiyat	İşlem Hacmi
------------	-------------	-----------------	----------------	-------------