

# EPIAŞ

DOĞAL GAZ PİYASASI GÜNLÜK RAPORU

Dec

2024

Feb

Mar

Apr

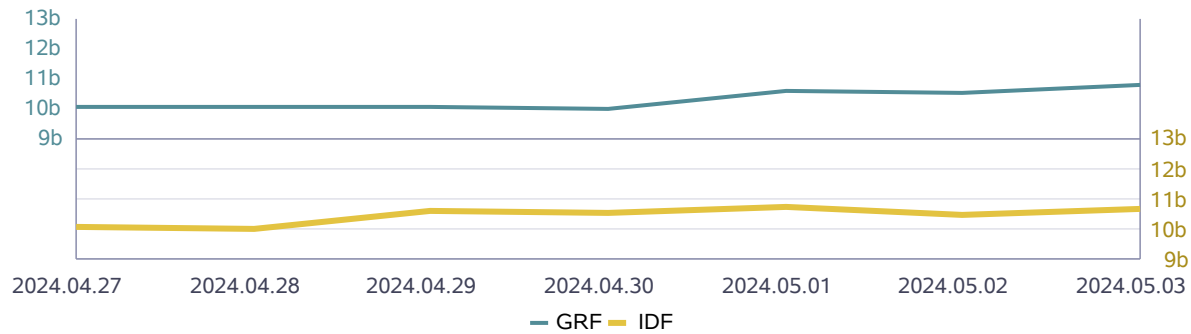
76.31

## Spot Gaz Piyasası - Fiyatlar

Piyasa Sonuçları (TL/1000 Sm<sup>3</sup>)

GRF	IDAF	ISDF	DGAF	DGSF	HRF
10.770	10.690		11.309	10.232	

Günlük İşlem Hacmi (TL)	Eşleşme Miktarı (Sm <sup>3</sup> )	Negatif Dengesizlik (Sm <sup>3</sup> )	Pozitif Dengesizlik (Sm <sup>3</sup> )
7.598.235	717.000	28.112	11.324.532

Piyasa Fiyatları (TL/1000 Sm<sup>3</sup>)

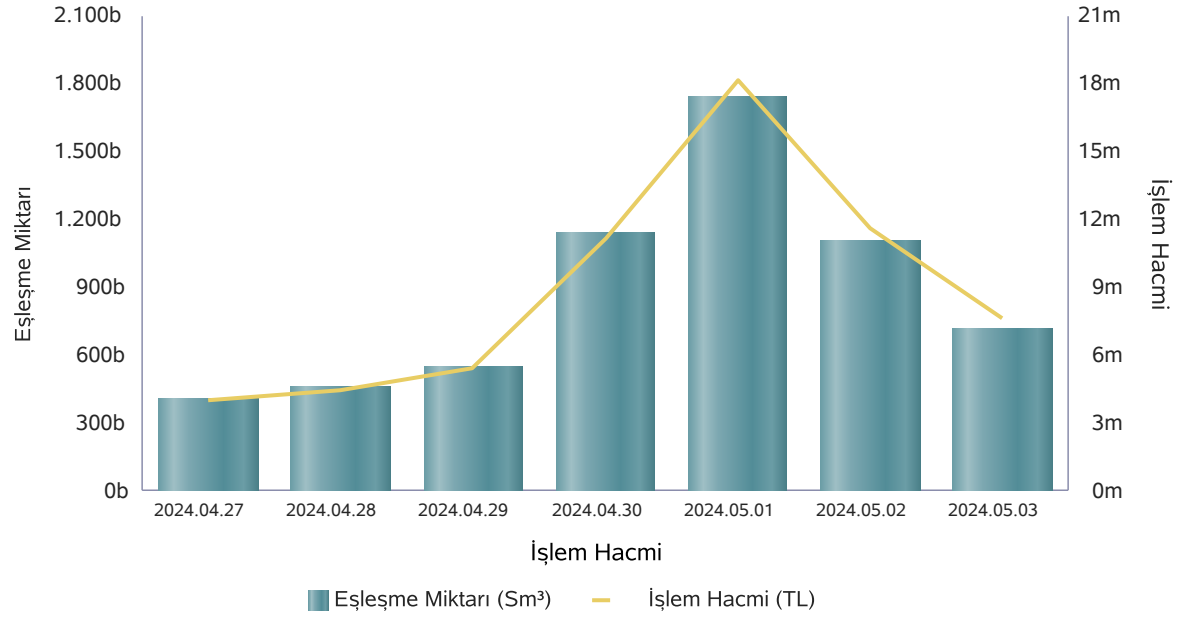
## Dogal Gaz Günlük Rapor - 03.05.2024

	Eşleşme Miktarı (Sm <sup>3</sup> )	Gaz Günü
Aylık Minimum	717.000	03.05.2024
Aylık Maximum	1.744.000	01.05.2024

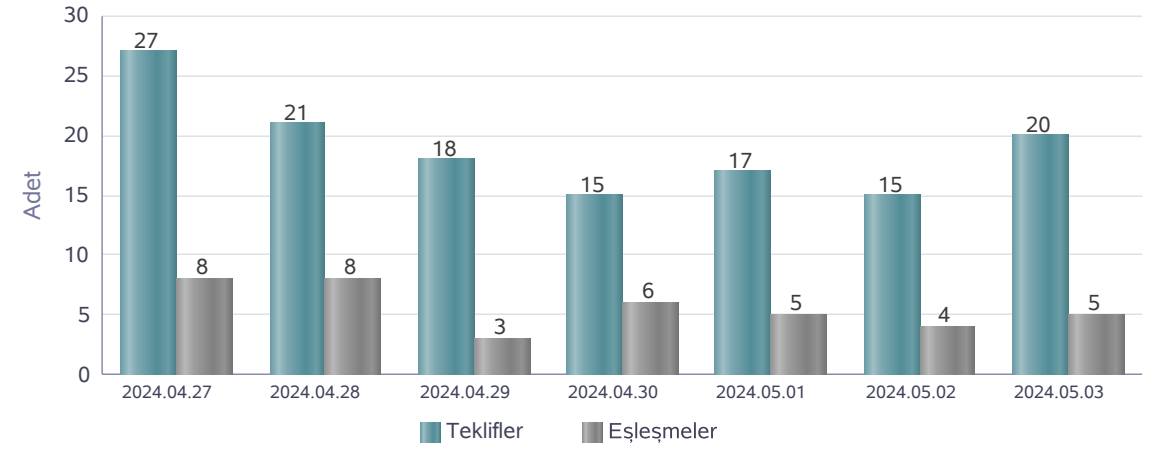
	Eşleşme Fiyatı (TL/1000 Sm <sup>3</sup> )	Gaz Günü
Aylık Minimum	10.000	01.05.2024

	İşlem Hacmi (TL)	Gaz Günü
Aylık Minimum	7.598.235	03.05.2024
Aylık Maximum	18.188.778	01.05.2024

## Spot Gaz Piyasası - Eşleşme Miktarları

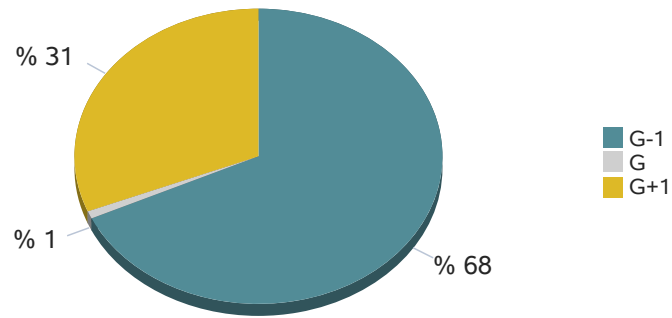


## Dogal Gaz Günlük Rapor - 03.05.2024



	27.04.2024	28.04.2024	29.04.2024	30.04.2024	01.05.2024	02.05.2024	03.05.2024
Teklif Veren Katılımcı Sayısı	9	8	9	8	7	8	9

## Seans Eşleşme Miktarı



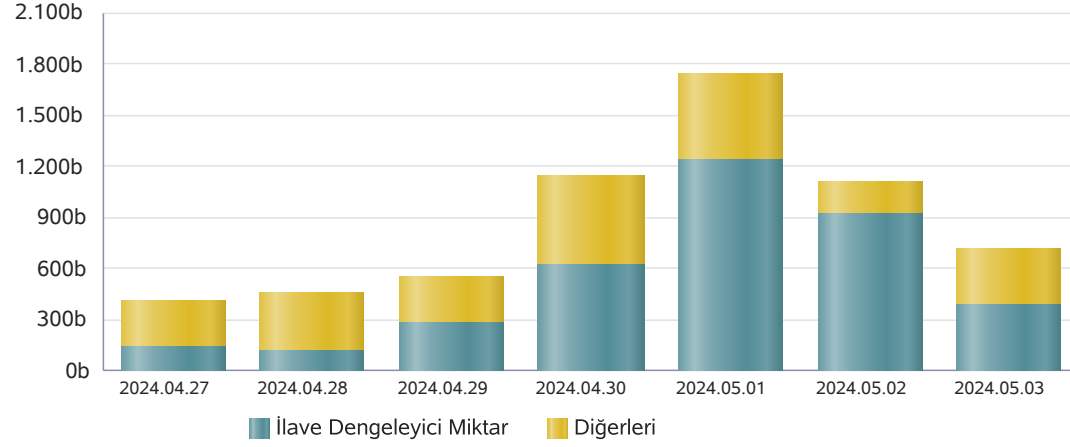
## Seanslara Göre Miktar (Sm³)

Gaz Günü	GOEM	GIEM	GEEM
02.05.2024	922.000	50.000	137.000
03.05.2024	484.000	0	233.000

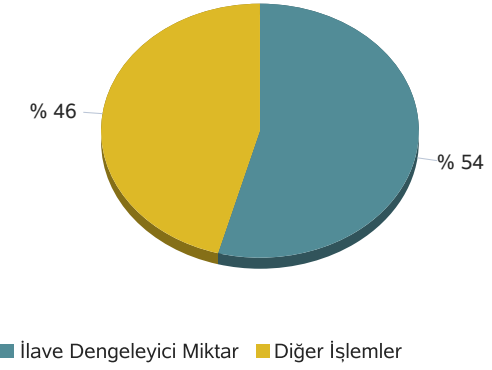
\* Son 7 gaz gününde yapılan işlemlerin seans kırılımındaki eşleşme miktarları

## Spot Gaz Piyasası - İlave Dengeleyici İşlemler

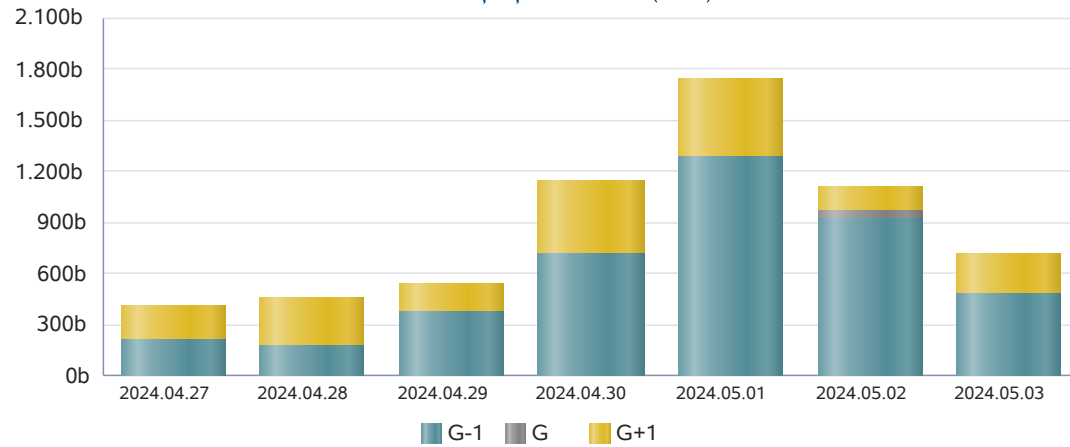
## Dogal Gaz Günlük Rapor - 03.05.2024

İlave Dengeleyici Eşleşme Miktarı (Sm<sup>3</sup>)

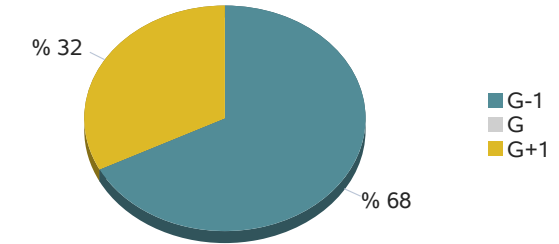
İlave Dengeleyici Eşleşme Miktarı



\* 03.05.2024 gaz günü için ilave dengeleyici eşleşme miktarı

Seanslara Göre Eşleşme Miktarı (Sm<sup>3</sup>)

Seans Eşleşme Miktarı



\* 03.05.2024 gaz günü için seans eşleşme miktarı

## Spot Gaz Piyasası - İletim Sistemi

	Giriş Miktarı (Sm <sup>3</sup> )	Gaz Günü
Aylık Minimum	111.697.875	01.05.2024
Aylık Maximum	127.872.595	03.05.2024

\* Son 30 günlük veriler içerisinde belirlenmiştir.

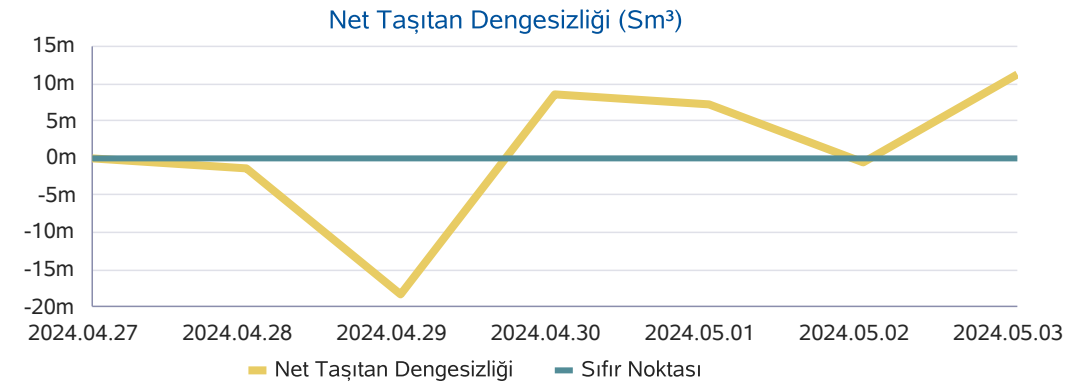
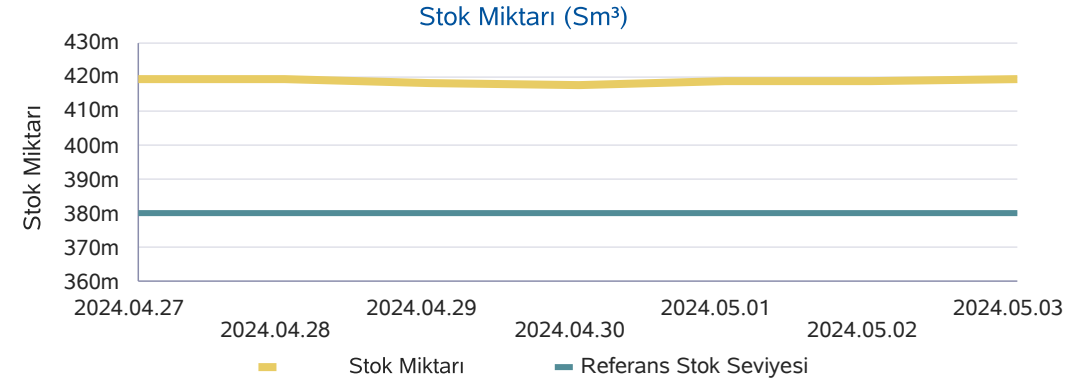
	Çıkış Miktarı (Sm <sup>3</sup> )	Gaz Günü
Aylık Minimum	110.853.065	01.05.2024
Aylık Maximum	127.759.847	03.05.2024

\* Son 30 günlük veriler içerisinde belirlenmiştir.

	Stok Miktarı (Sm <sup>3</sup> )	Gaz Günü
Aylık Minimum	418.688.889	01.05.2024
Aylık Maximum	419.098.332	03.05.2024

\* Son 30 günlük veriler içerisinde belirlenmiştir.

## Dogal Gaz Günlük Rapor - 03.05.2024



## Spot Gaz Piyasası - Haftalık Ürünler

Dogal Gaz Günlük Rapor - 03.05.2024

\* Bu sayfadaki değerler, rapor Gaz Gününü ilgilendiren haftalık ürünlerdeki teklif ve eşleşmeleri göstermektedir.

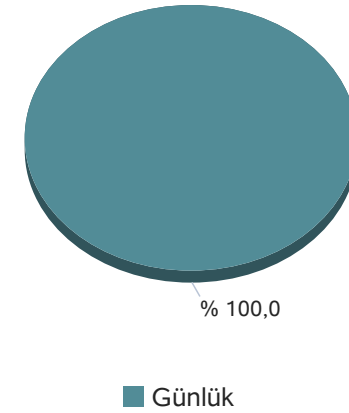
Kontrat Alt Tipi	Eşleşme Miktarı	Eşleşme Fiyatı	Eşleşme Tutarı
------------------	-----------------	----------------	----------------

Kontrat Tipi	Teklif Veren Katılımcı Sayısı
--------------	-------------------------------

Günlük	9
--------	---

Teklif Sayısı	0
---------------	---

## Kontrat Tipine Göre Eşleşme Miktarı



## Spot Gaz Piyasası - Haftalık Ürünler

Dogal Gaz Günlük Rapor - 03.05.2024

\* Bu sayfadaki değerler, içinde bulunduğumuz haftada işlem gören haftalık kontratlarda gerçekleşen eşleşmeleri göstermektedir.

Kontrat Eşleşme Miktarı (1000 Sm<sup>3</sup>)

29.04.2024	0
30.04.2024	0
01.05.2024	0
02.05.2024	0
03.05.2024	0
<b>Toplam</b>	<b>0</b>

Kontrat Eşleşme Tutarı (TL/1000 Sm<sup>3</sup>)

29.04.2024	0
30.04.2024	0
01.05.2024	0
02.05.2024	0
03.05.2024	0
<b>Toplam</b>	<b>0</b>

Ağırlıklı Ortalama Eşleşme Fiyatı (TL/1000 Sm<sup>3</sup>)

29.04.2024	0
30.04.2024	0
01.05.2024	0
02.05.2024	0
03.05.2024	0

## Kontrat Eşleşme Sayısı

29.04.2024	0
30.04.2024	0
01.05.2024	0
02.05.2024	0
03.05.2024	0
<b>Toplam</b>	<b>0</b>

## Vadeli Gaz Piyasası - Fiyatlar ve Eşleşmeler

Dogal Gaz Günlük Rapor - 03.05.2024

## Kontratlarla Ait Günlük Gösterge Fiyatları (GGF) (TL)

İşlem Günü	Kontrat Adı	GRF
------------	-------------	-----

## Kontratlarla Ait Eşleşme Miktarları (mio.Sm3) ve İşlem Hacimleri (TL)

İşlem Günü	Kontrat Adı	Eşleşme Miktarı	Ortalama Fiyat	İşlem Hacmi
------------	-------------	-----------------	----------------	-------------