

EPIAŞ

DOĞAL GAZ PİYASASI GÜNLÜK RAPORU

Dec

2019

Feb

Mar

Apr

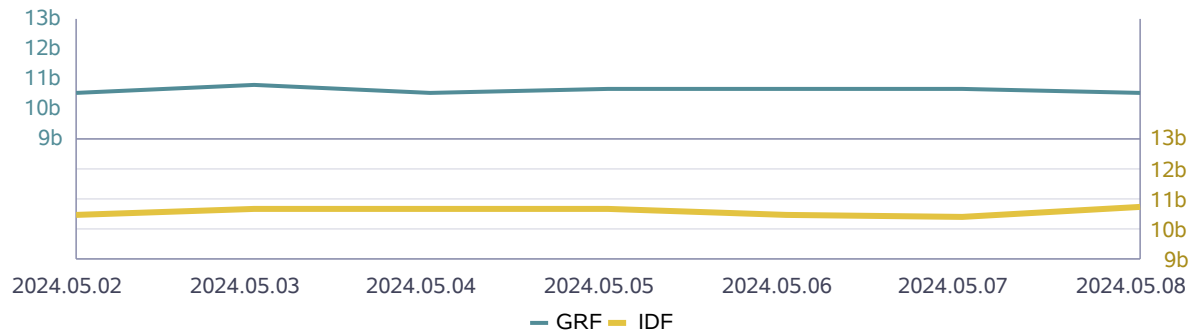
76.31

Spot Gaz Piyasası - Fiyatlar

Piyasa Sonuçları (TL/1000 Sm³)

GRF	IDAF	ISDF	DGAF	DGSF	HRF
10.499	10.721		11.024	9.974	

Günlük İşlem Hacmi (TL)	Eşleşme Miktarı (Sm ³)	Negatif Dengesizlik (Sm ³)	Pozitif Dengesizlik (Sm ³)
4.388.360	418.000	49	1.610.216

Piyasa Fiyatları (TL/1000 Sm³)

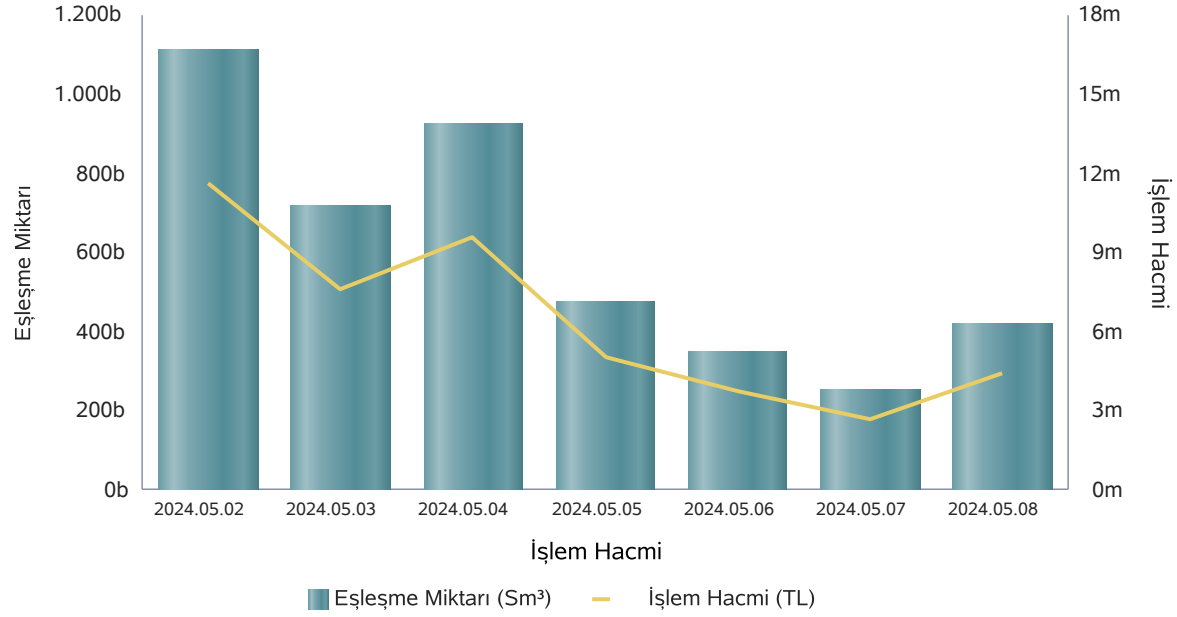
Dogal Gaz Günlük Rapor - 08.05.2024

	Eşleşme Miktarı (Sm ³)	Gaz Günü
Aylık Minimum	251.000	07.05.2024
Aylık Maximum	1.744.000	01.05.2024

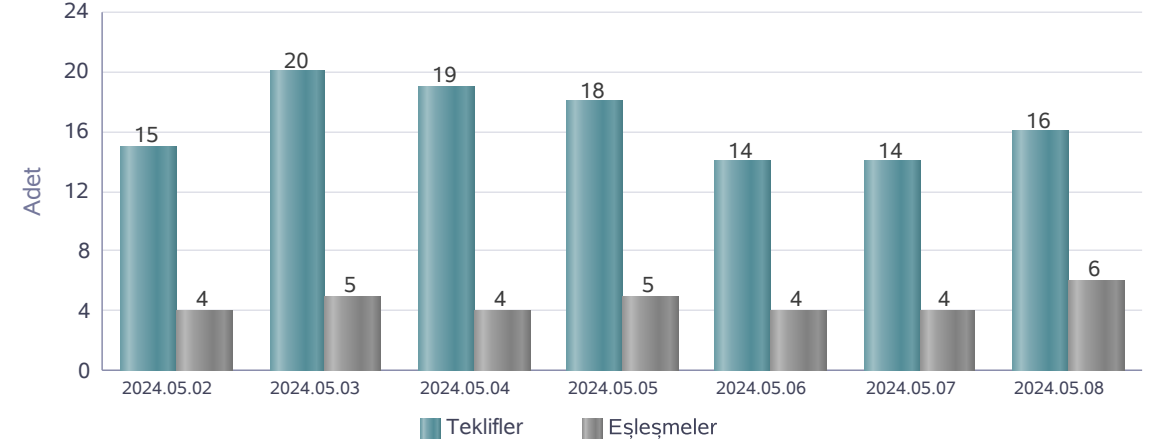
	Eşleşme Fiyatı (TL/1000 Sm ³)	Gaz Günü
Aylık Minimum	9.980	04.05.2024

	İşlem Hacmi (TL)	Gaz Günü
Aylık Minimum	2.664.520	07.05.2024
Aylık Maximum	18.188.778	01.05.2024

Spot Gaz Piyasası - Eşleşme Miktarları

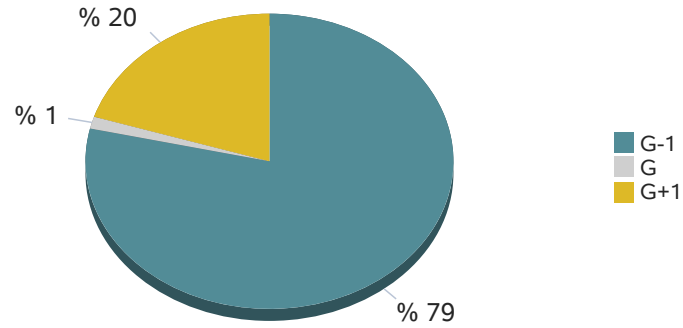


Dogal Gaz Günlük Rapor - 08.05.2024



	02.05.2024	03.05.2024	04.05.2024	05.05.2024	06.05.2024	07.05.2024	08.05.2024
Teklif Veren Katılımcı Sayısı	8	9	7	7	7	6	7

Seans Eşleşme Miktarı



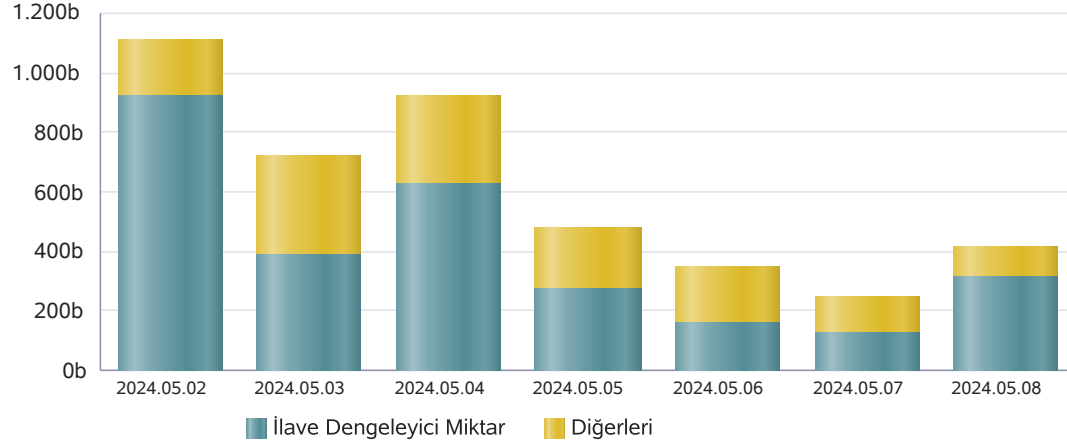
Seanslara Göre Miktar (Sm³)

Gaz Günü	GOEM	GIEM	GEEM
07.05.2024	225.000	0	26.000
08.05.2024	416.000	0	2.000

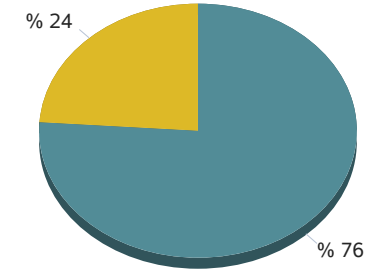
* Son 7 gaz gününde yapılan işlemlerin seans kırılımındaki eşleşme miktarları

Spot Gaz Piyasası - İlave Dengeleyici İşlemler

Dogal Gaz Günlük Rapor - 08.05.2024

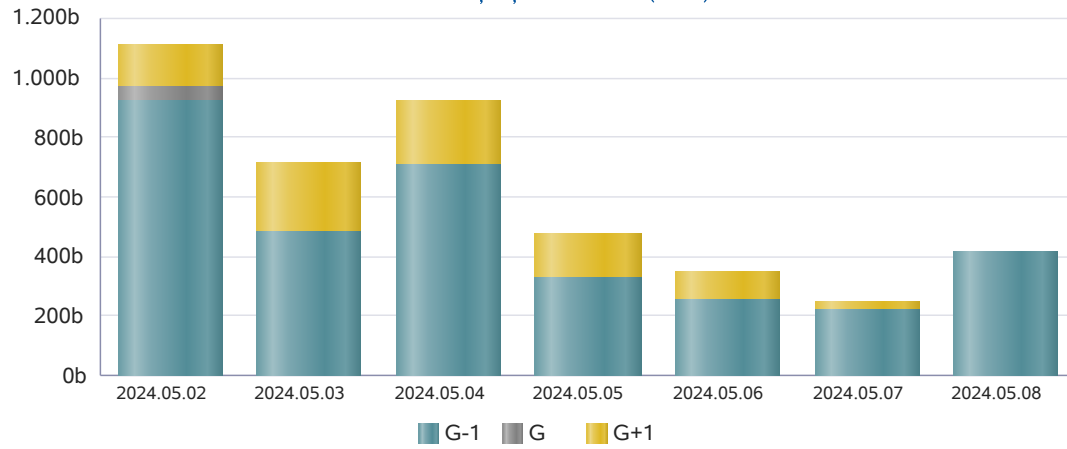
İlave Dengeleyici Eşleşme Miktarı (Sm³)

İlave Dengeleyici Eşleşme Miktarı

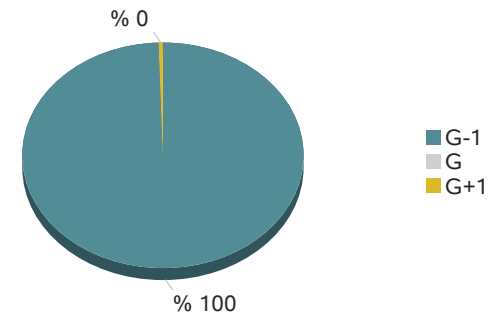


■ İlave Dengeleyici Miktar ■ Diğer İşlemler

* 08.05.2024 gaz günü için ilave dengeleyici eşleşme miktarı

Seanslara Göre Eşleşme Miktarı (Sm³)

Seans Eşleşme Miktarı



■ G-1
■ G
■ G+1

* 08.05.2024 gaz günü için seans eşleşme miktarı

Spot Gaz Piyasası - İletim Sistemi

	Giriş Miktarı (Sm ³)	Gaz Günü
Aylık Maximum	127.872.595	03.05.2024
Aylık Minimum	102.374.630	05.05.2024

* Son 30 günlük veriler içerisinde belirlenmiştir.

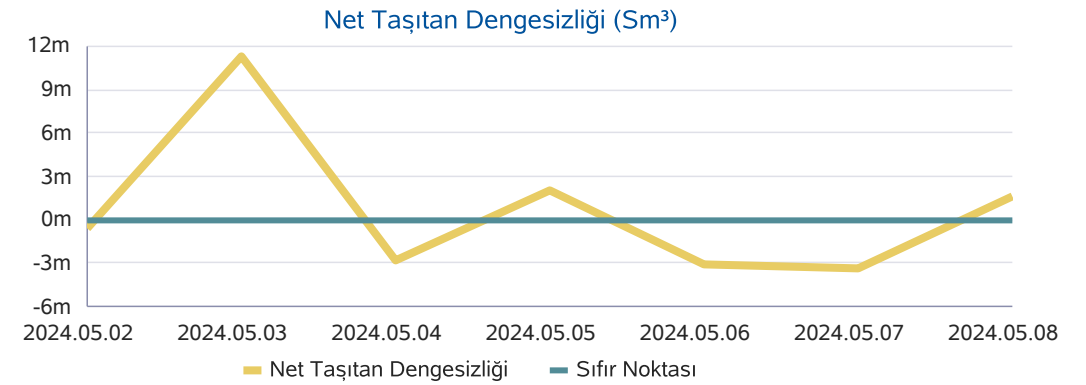
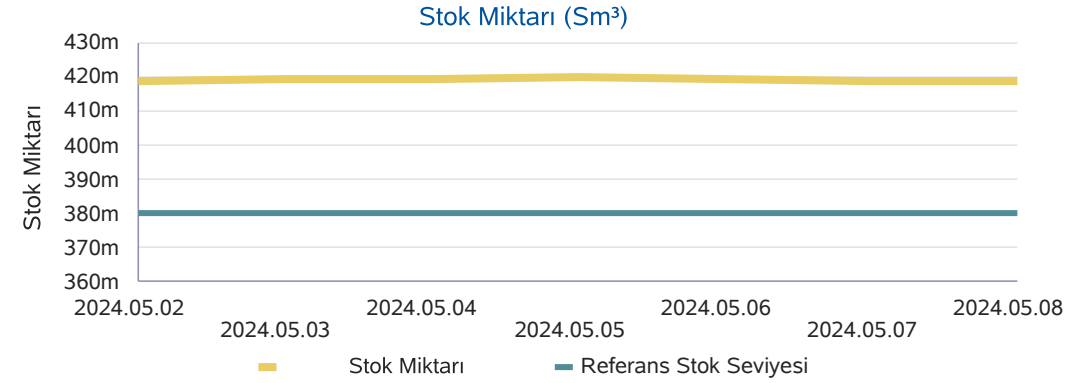
	Çıkış Miktarı (Sm ³)	Gaz Günü
Aylık Maximum	127.759.847	03.05.2024
Aylık Minimum	102.223.501	05.05.2024

* Son 30 günlük veriler içerisinde belirlenmiştir.

	Stok Miktarı (Sm ³)	Gaz Günü
Aylık Minimum	418.688.889	01.05.2024
Aylık Maximum	419.715.322	05.05.2024

* Son 30 günlük veriler içerisinde belirlenmiştir.

Dogal Gaz Günlük Rapor - 08.05.2024



Spot Gaz Piyasası - Haftalık Ürünler

Dogal Gaz Günlük Rapor - 08.05.2024

* Bu sayfadaki değerler, rapor Gaz Gününü ilgilendiren haftalık ürünlerdeki teklif ve eşleşmeleri göstermektedir.

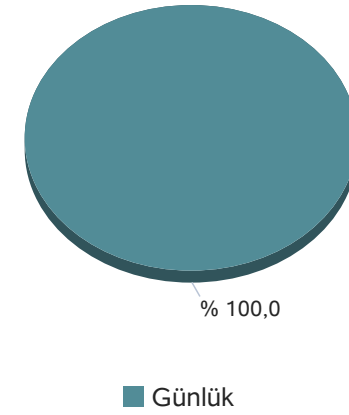
Kontrat Alt Tipi	Eşleşme Miktarı	Eşleşme Fiyatı	Eşleşme Tutarı
------------------	-----------------	----------------	----------------

Kontrat Tipi	Teklif Veren Katılımcı Sayısı
--------------	-------------------------------

Günlük	7
--------	---

Teklif Sayısı	0
---------------	---

Kontrat Tipine Göre Eşleşme Miktarı



Spot Gaz Piyasası - Haftalık Ürünler

Dogal Gaz Günlük Rapor - 08.05.2024

* Bu sayfadaki değerler, içinde bulunduğumuz haftada işlem gören haftalık kontratlarda gerçekleşen eşleşmeleri göstermektedir.

Kontrat Eşleşme Miktarı (1000 Sm³)

06.05.2024	0
07.05.2024	0
08.05.2024	0
09.05.2024	0
10.05.2024	0
Toplam	0

Kontrat Eşleşme Tutarı (TL/1000 Sm³)

06.05.2024	0
07.05.2024	0
08.05.2024	0
09.05.2024	0
10.05.2024	0
Toplam	0

Ağırlıklı Ortalama Eşleşme Fiyatı (TL/1000 Sm³)

06.05.2024	0
07.05.2024	0
08.05.2024	0
09.05.2024	0
10.05.2024	0

Kontrat Eşleşme Sayısı

06.05.2024	0
07.05.2024	0
08.05.2024	0
09.05.2024	0
10.05.2024	0
Toplam	0

Vadeli Gaz Piyasası - Fiyatlar ve Eşleşmeler

Dogal Gaz Günlük Rapor - 08.05.2024

Kontratlarla Ait Günlük Gösterge Fiyatları (GGF) (TL)

İşlem Günü	Kontrat Adı	GRF
------------	-------------	-----

Kontratlarla Ait Eşleşme Miktarları (mio.Sm3) ve İşlem Hacimleri (TL)

İşlem Günü	Kontrat Adı	Eşleşme Miktarı	Ortalama Fiyat	İşlem Hacmi
------------	-------------	-----------------	----------------	-------------