

EPIAŞ

DOĞAL GAZ PİYASASI AYLIK BÜLTENİ

HAZİRAN 2024



ÖZET BİLGİLER (1/2)

Aritmetik Ortalamalar

	Haziran 2024	Mayıs 2024	Aylık Değişim	Haziran 2023	Yıllık Değişim
Teklif Veren Katılımcı Sayısı	7	7	-7.0%	8	-19.1%
Eşleşme Sayısı	5	5	-3.1%	10	-52.6%
Teklif Sayısı	15	19	-17.5%	21	-26.4%
DGSF (TL/'000 Sm ³)	10.001	9.966	0.3%	8.118	23.2%
GRF (TL/'000 Sm ³)	10.527	10.490	0.3%	8.546	23.2%
DGAF (TL/'000 Sm ³)	11.054	11.015	0.4%	8.973	23.2%
Eşleşme Miktarı (mio.Sm ³)	1,07	0,78	37.3%	4,23	-74.7%
İşlem Hacmi (TL)	11.199.360	8.111.801	38.1%	36.905.074	-69.7%
Gaz Giriş Miktarı (mio.Sm ³)	89,05	103,91	-14.3%	78,04	14.1%
Gaz Çıkış Miktarı (mio.Sm ³)	88,95	103,95	-14.4%	78,41	13.4%
HRF (TL/'000 Sm ³)	10.518	0	-	0	-

Maksimum / Minimum Seviyeler

	Haziran 2024		Mayıs 2024		Haziran 2023	
	Maks	Min	Maks	Min	Maks	Min
Eşleşme Sayısı	10	1	8	3	17	4
Teklif Veren Katılımcı Sayısı	9	5	9	6	10	6
Teklif Sayısı	25	8	25	14	38	10
DGSF (TL/'000 Sm ³)	10.240	9.875	10.232	9.732	8.716	7.589
GRF (TL/'000 Sm ³)	10.779	10.395	10.770	10.244	9.174	7.989
DGAF (TL/'000 Sm ³)	11.318	10.915	11.309	10.757	9.633	8.388
Eşleşme Miktarı (mio.Sm ³)	2,52	0,12	1,74	0,24	9,86	0,44
İşlem Hacmi (TL)	25.085.218	1.242.540	18.188.778	2.492.094	87.445.400	3.520.589
Gaz Çıkış Miktarı (mio.Sm ³)	114,88	51,29	127,76	77,59	108,09	40,26
Gaz Giriş Miktarı (mio.Sm ³)	115,65	51,29	127,87	78,65	113,72	39,56
HRF (TL/'000 Sm ³)	10.518	10.518	0	0	0	0

ÖZET BİLGİLER (2/2)

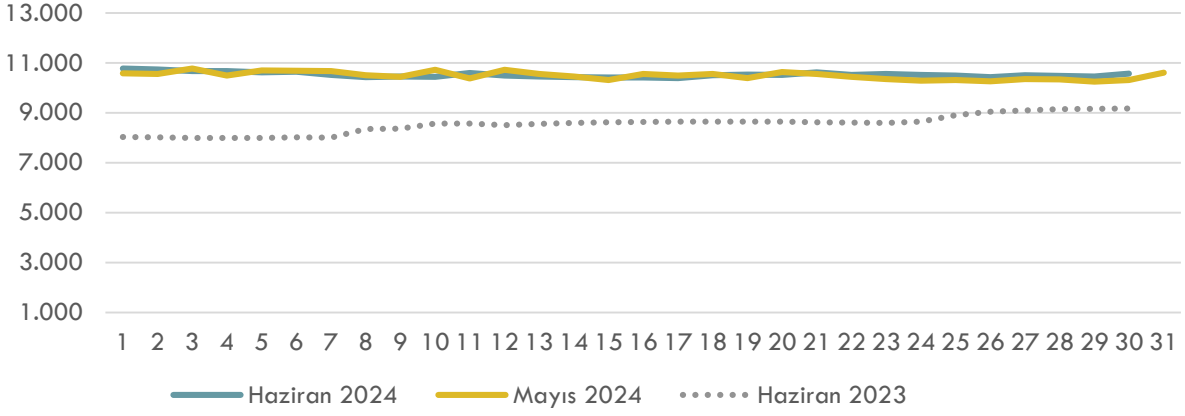
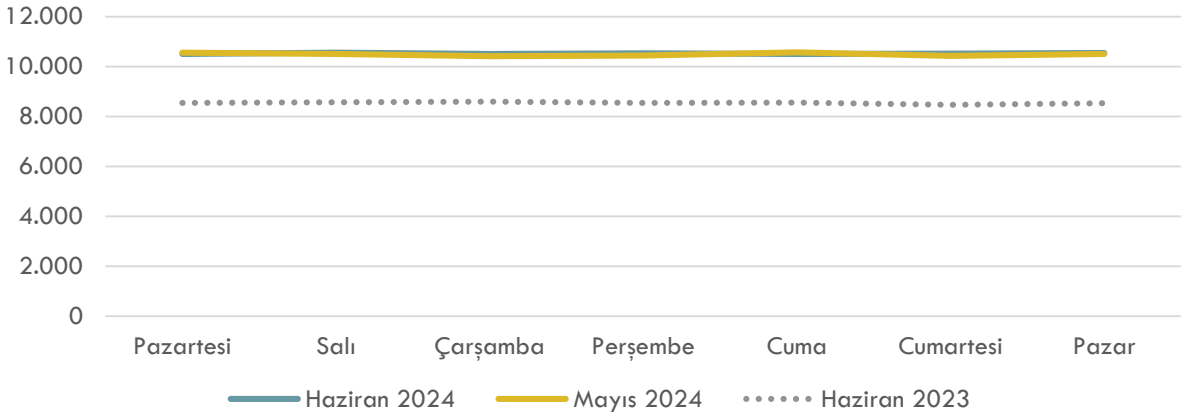
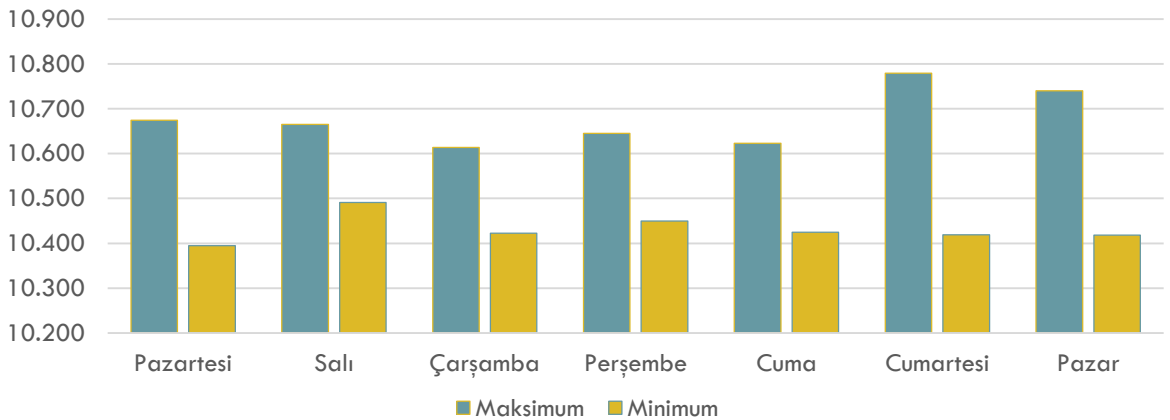
Toplamlar

	Haziran 2024	Mayıs 2024	Aylık Değişim	Haziran 2023	Yıllık Değişim
Doğal Gaz Kaynaklı Üretimin Toplam Elektrik Üretimine Oranı (%)	16	13	25.9%	8	88.7%
Doğal Gaz Kaynaklı Elektrik Santrallerinin Toplam Üretimi (MWh)	4.263.741	3.194.392	33.5%	1.959.497	117.6%
Toplam Elektrik Üretimi (MWh)	26.707.681	25.198.121	6.0%	23.164.433	15.3%
Eşleşme Sayısı	132	145	-9.0%	287	-54.0%
Teklif Sayısı	460	576	-20.1%	625	-26.4%
Eşleşme Miktarı (mio.Sm ³)	32,16	24,20	32.9%	126,96	-74.7%
İşlem Hacmi (TL)	335.980.805	251.465.820	33.6%	1.107.152.226	-69.7%
Gaz Giriş Miktarı (mio.Sm ³)	2.671,56	3.221,09	-17.1%	2.341,10	14.1%
Gaz Çıkış Miktarı (mio.Sm ³)	2.668,41	3.222,58	-17.2%	2.352,25	13.4%

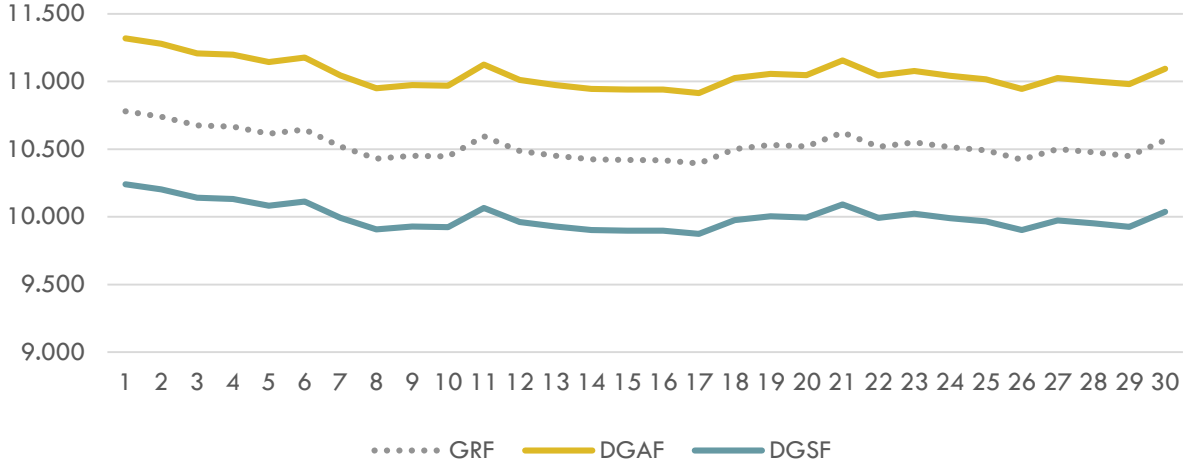
Brent Petrol ve TTF Fiyatları

	Haziran 2024	Mayıs 2024	Aylık Değişim	Haziran 2023	Yıllık Değişim
Brent Petrol (\$/bl)	83,00	83,00	0.0%	74,98	10.7%
TTF (€/MWh)	34,16	31,54	8.3%	31,94	7.0%

FİYATLAR (1/2)

Doğal Gaz Piyasası GRF (TL/'000 Sm³)Doğal Gaz Piyasası Günlere Göre GRF (TL/'000 Sm³)Haziran 2024 Doğal Gaz Piyasası Günlere Göre Maks. / Min. GRF (TL/'000 Sm³)

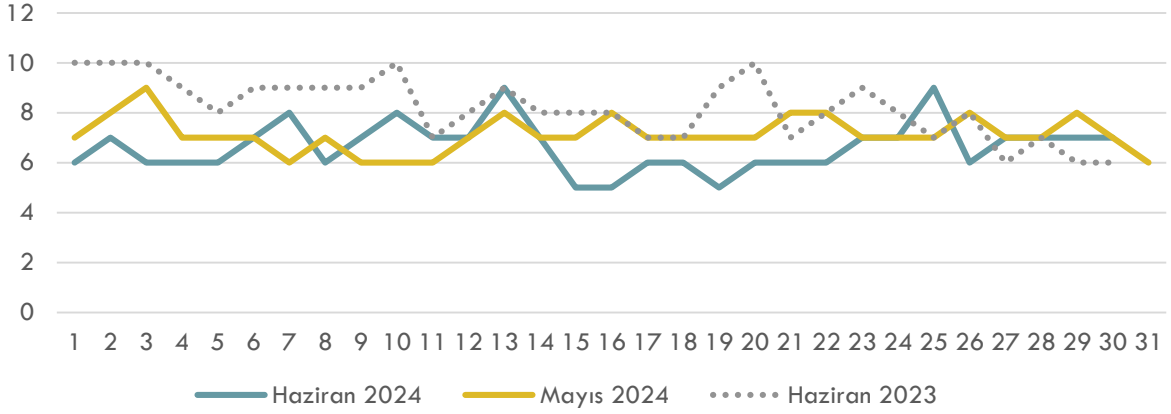
FİYATLAR (2/2)

Haziran 2024 GRF - DGAF – DGSF (TL/'000 Sm³)

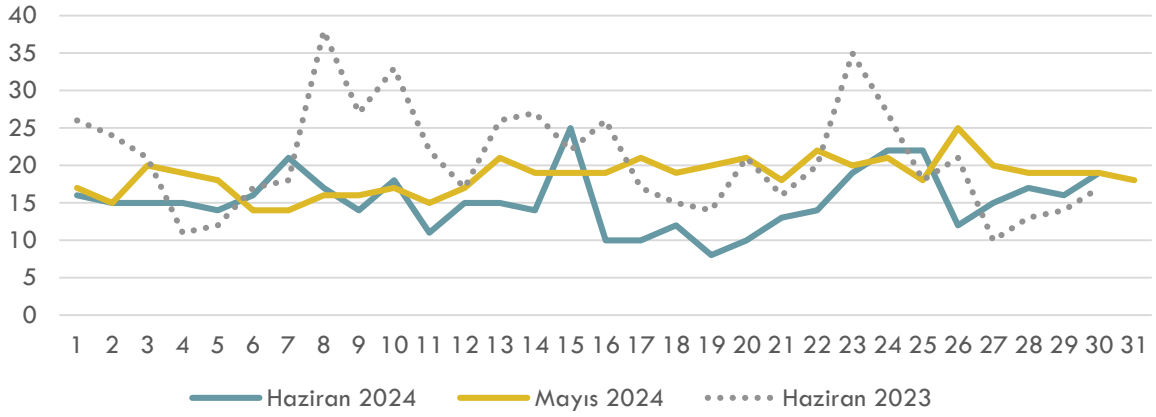
- ✓ Maksimum GRF 01 Haziran 2024 Cumartesi tarihinde 10.779 TL; minimum GRF 17 Haziran 2024 Pazartesi tarihinde 10.395 TL seviyesinde gerçekleşmiştir.
- ✓ Maksimum DGAF 01 Haziran 2024 Cumartesi tarihinde 11.318 TL; minimum DGAF 17 Haziran 2024 Pazartesi tarihinde 10.915 TL seviyesinde gerçekleşmiştir.
- ✓ Maksimum DGSF 01 Haziran 2024 Cumartesi tarihinde 10.240 TL; minimum DGSF 17 Haziran 2024 Pazartesi tarihinde 9.875 TL seviyesinde gerçekleşmiştir.

TEKLİFLER, EŞLEŞMELER, HACİMLER (1/3)

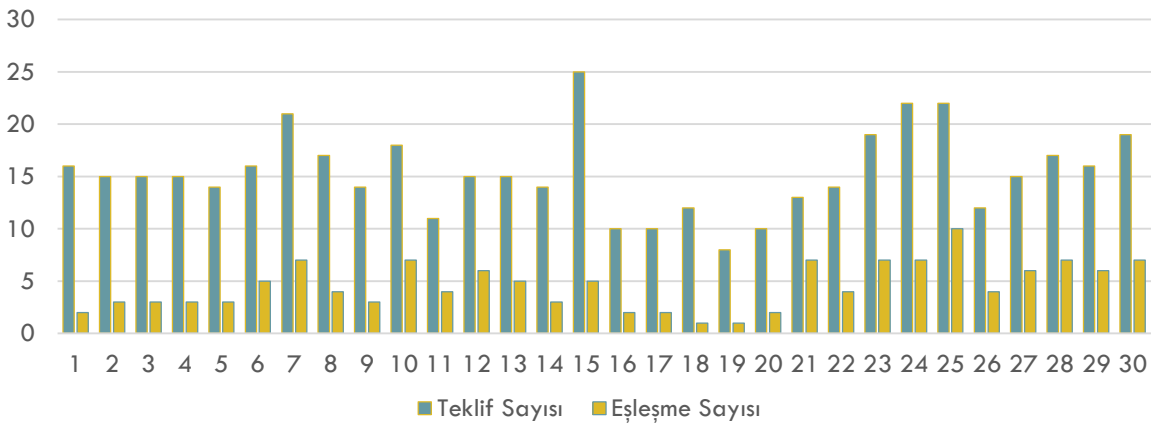
Doğal Gaz Piyasası Teklif Veren Katılımcı Sayısı



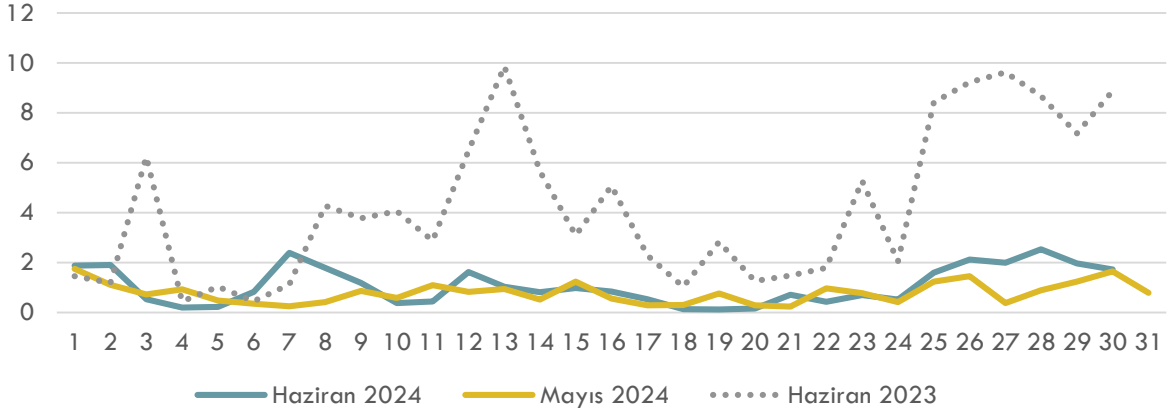
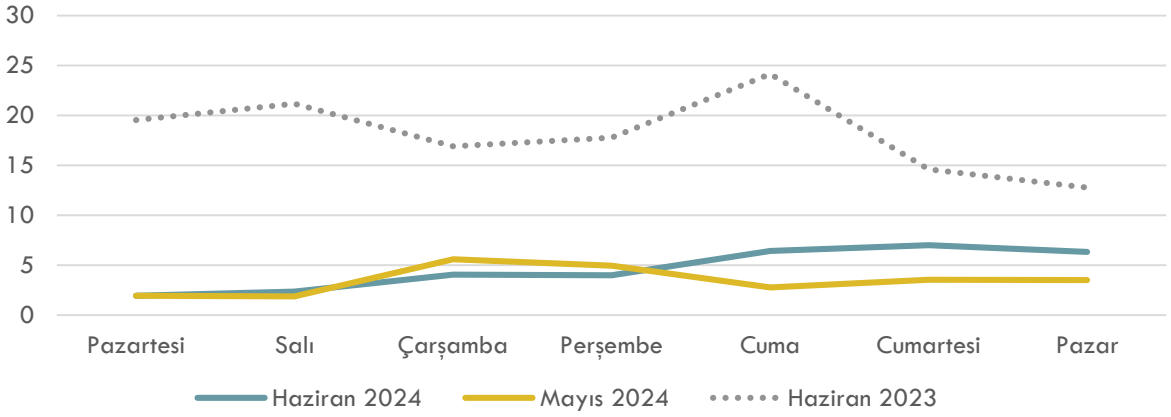
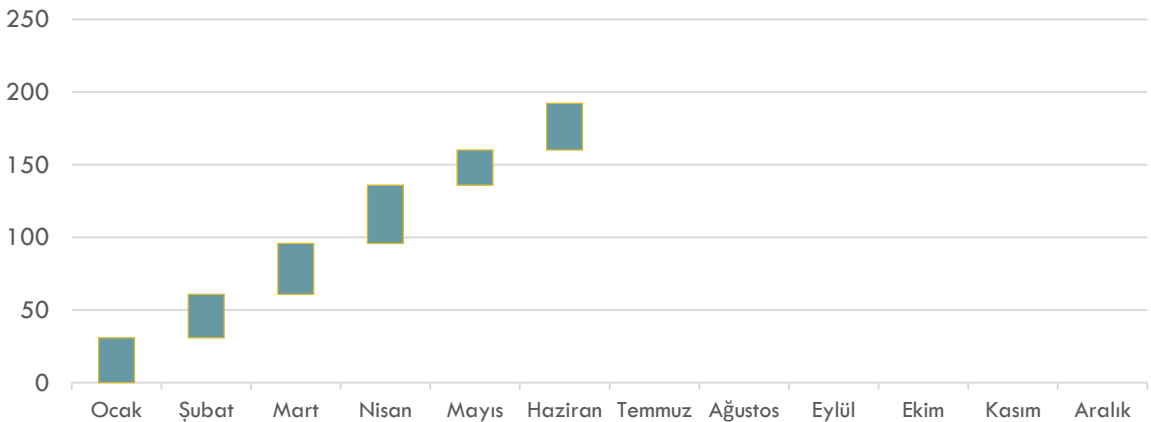
Doğal Gaz Piyasası Teklif Sayısı



Haziran 2024 Doğal Gaz Piyasası Teklif ve Eşleşme Sayısı

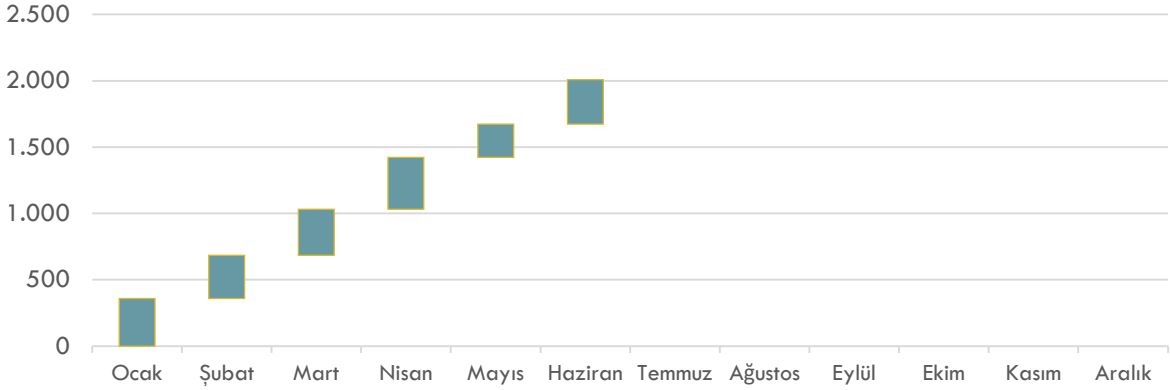
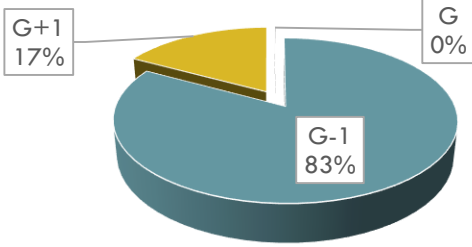
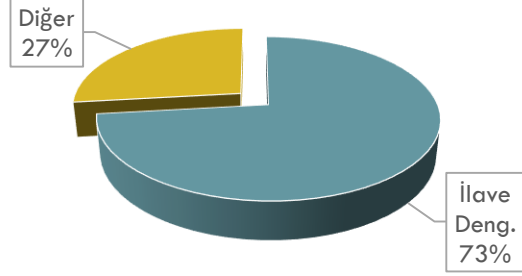


TEKLİFLER, EŞLEŞMELER, HACİMLER (2/3)

Doğal Gaz Piyasası Eşleşme Miktarı (mio.Sm³)Doğal Gaz Piyasası Günlere Göre Eşleşme Miktarı (mio.Sm³)2024 Yılı Doğal Gaz Piyasası Yıllık Kümüle Eşleşme Miktarı (mio.Sm³)


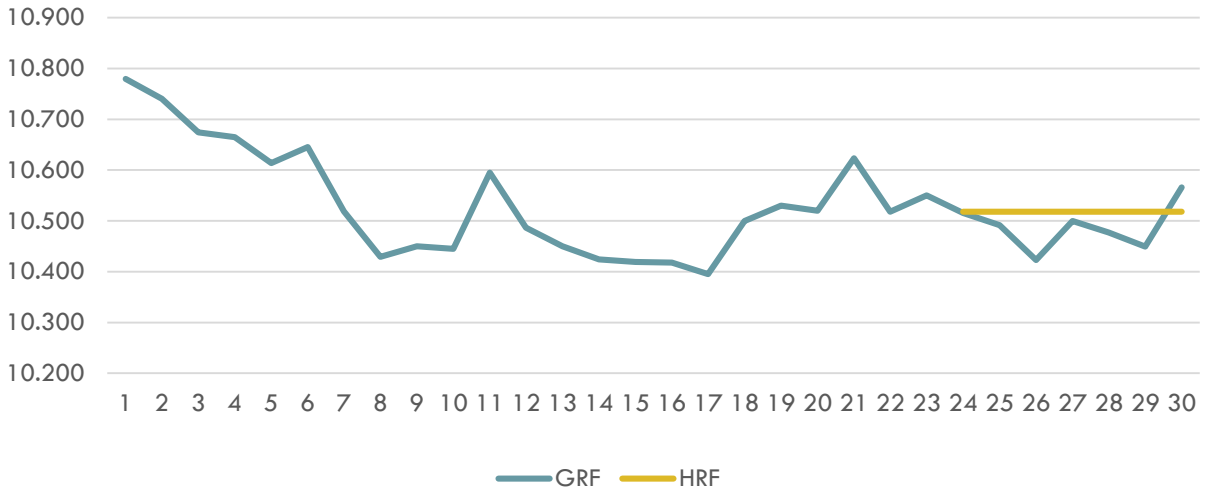
TEKLİFLER, EŞLEŞMELER, HACİMLER (3/3)

2024 Yılı Doğal Gaz Piyasası Yıllık Kümüle İşlem Hacmi (Milyon TL)

Haziran 2024 Dönemi Günlük Kontratların
Seanslara Göre Eşleşme MiktarıHaziran 2024 Dönemi
İlave Dengeleyici Eşleşme Miktarı

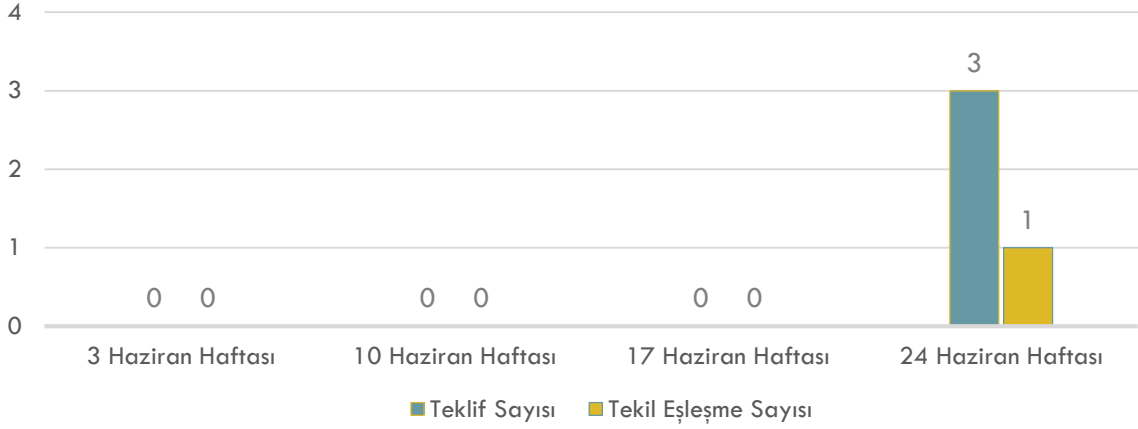
- ✓ Maksimum Toplam Eşleşme Miktarı 28 Haziran 2024 Cuma tarihinde 2.523 Sm³; minimum Toplam Eşleşme Miktarı 19 Haziran 2024 Çarşamba tarihinde 118 Sm³ seviyesinde gerçekleşmiştir.
- ✓ Maksimum Toplam İşlem Hacmi 07 Haziran 2024 Cuma tarihinde 25.085.218 TL; minimum Toplam İşlem Hacmi 19 Haziran 2024 Çarşamba tarihinde 1.242.540 TL seviyesinde gerçekleşmiştir.
- ✓ Maksimum G-1 Eşleşme Miktarı 07 Haziran 2024 Cuma tarihinde 2.340.000 Sm³; minimum G-1 Eşleşme Miktarı 19 Haziran 2024 Çarşamba tarihinde 118.000 Sm³ seviyesinde gerçekleşmiştir.
- ✓ Maksimum G-1 Eşleşme Hacmi 07 Haziran 2024 Cuma tarihinde 24.613.500 TL; minimum G-1 Eşleşme Hacmi 19 Haziran 2024 Çarşamba tarihinde 1.242.540 TL seviyesinde gerçekleşmiştir.
- ✓ Maksimum G Eşleşme Miktarı 10 Haziran 2024 Pazartesi tarihinde 40.000 Sm³; minimum G Eşleşme Miktarı 01 Haziran 2024 Cumartesi tarihinde 0 Sm³ seviyesinde gerçekleşmiştir.
- ✓ Maksimum G Eşleşme Hacmi 10 Haziran 2024 Pazartesi tarihinde 417.800 TL; minimum G Eşleşme Hacmi 01 Haziran 2024 Cumartesi tarihinde 0 TL seviyesinde gerçekleşmiştir.
- ✓ Maksimum G+1 Eşleşme Miktarı 28 Haziran 2024 Cuma tarihinde 1.328.000 Sm³; minimum G+1 Eşleşme Miktarı 01 Haziran 2024 Cumartesi tarihinde 0 Sm³ seviyesinde gerçekleşmiştir.
- ✓ Maksimum G+1 Eşleşme Hacmi 28 Haziran 2024 Cuma tarihinde 13.280.477 TL; minimum G+1 Eşleşme Hacmi 01 Haziran 2024 Cumartesi tarihinde 0 TL seviyesinde gerçekleşmiştir.
- ✓ SGP'nin Toplam Tüketime Oranı Haziran 2024 döneminde 1,2% seviyesinde gerçekleşmiştir.
- ✓ SGP'nin Sanal Ticaretteki Payı Haziran 2024 döneminde 20,8% seviyesinde gerçekleşmiştir.

HAFTALIK ÜRÜNLER (1/2)

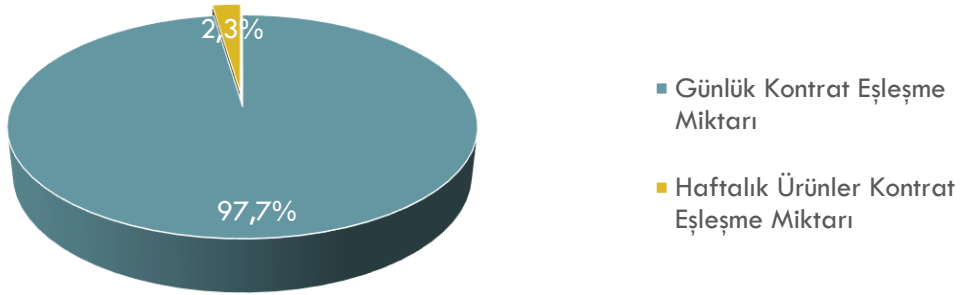
Haziran 2024 HRF - HI - HS - HT (TL/'000 Sm³)Haziran 2024 GRF - HRF (TL/'000 Sm³)

HAFTALIK ÜRÜNLER (2/2)

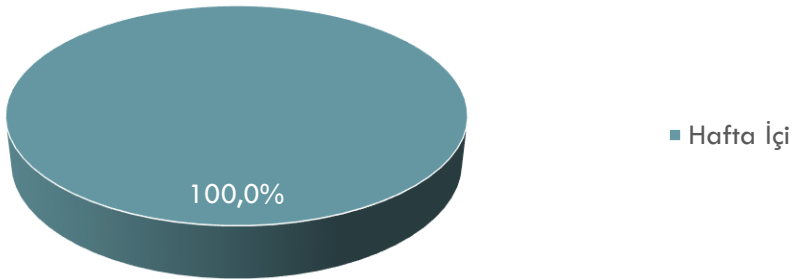
Haziran 2024 Haftalık Ürünler Teklif ve Eşleşme Sayısı



Haziran 2024 Kontrat Tipi Bazında Eşleşme Miktarı Dağılımı



Haziran 2024 Haftalık Ürün Tipleri Bazında Tekil Eşleşme Sayısı Dağılımı



SGP

Son 1 Yıllık Eşleşme

Dönem	Eşleşme Miktarı (mio.Sm ³)	Eşleşme Hacmi (TL)
Haziran 2023	126,96	1.107.152.226
Temmuz 2023	108,57	1.026.101.711
Ağustos 2023	127,13	1.223.183.039
Eylül 2023	43,00	417.667.547
Ekim 2023	49,92	546.804.880
Kasım 2023	39,81	458.161.852
Aralık 2023	41,50	520.000.877
Ocak 2024	30,92	359.528.163
Şubat 2024	29,90	324.663.297
Mart 2024	35,01	347.575.284
Nisan 2024	40,15	389.896.769
Mayıs 2024	24,20	251.465.820
Haziran 2024	32,16	335.980.805

SGP'nin Toplam Tük. ve Sanal Tic. Payı

Dönem	Toplam Tüketim (%)	Sanal Ticaret (%)
Haziran 2023	4,7%	48,3%
Temmuz 2023	3,5%	33,4%
Ağustos 2023	2,8%	13,2%
Eylül 2023	1,2%	3,7%
Ekim 2023	1,4%	4,6%
Kasım 2023	0,8%	4,1%
Aralık 2023	0,7%	5,0%
Ocak 2024	0,4%	14,4%
Şubat 2024	0,5%	16,4%
Mart 2024	0,6%	22,4%
Nisan 2024	1,3%	22,1%
Mayıs 2024	0,7%	13,3%
Haziran 2024	1,2%	20,8%

VADELİ GAZ PİYASASI (1/1)

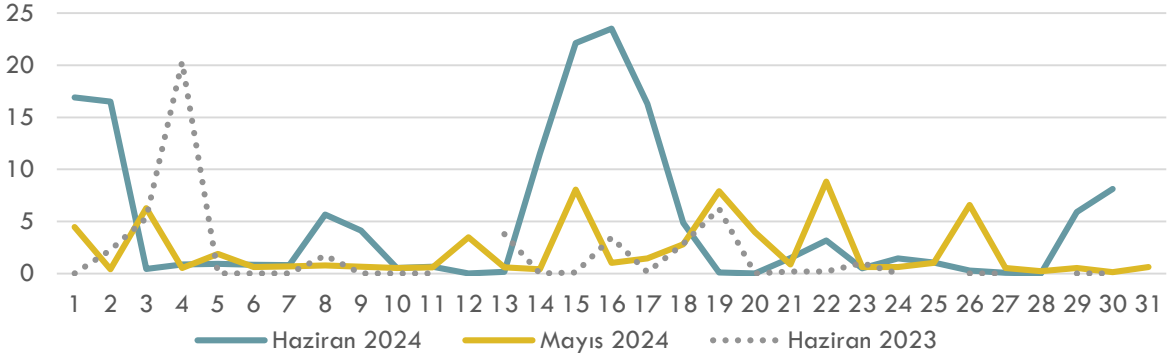
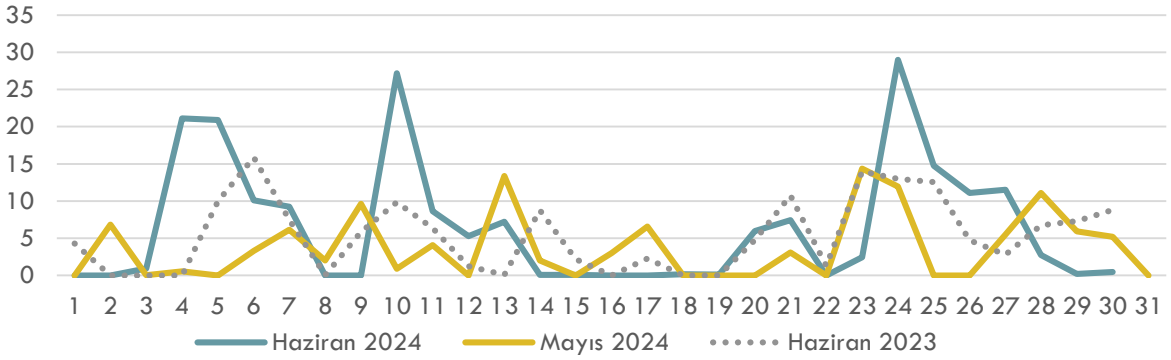
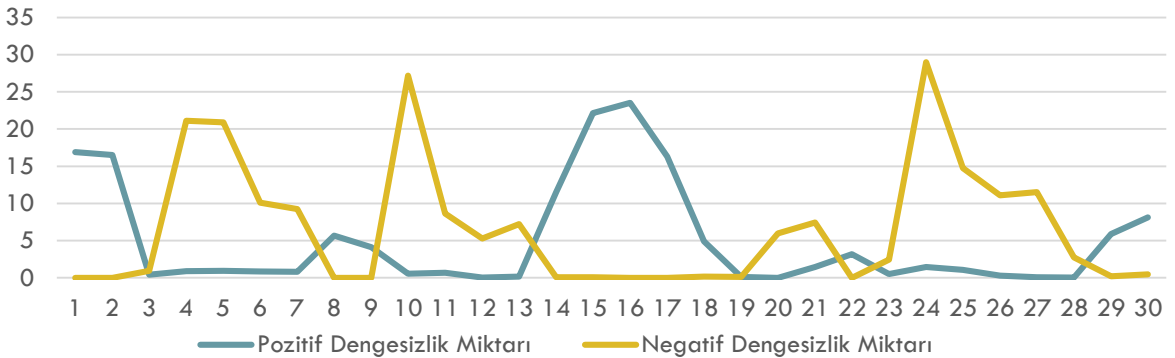
Kontratlarla Ait Günlük Gösterge Fiyatları (GGF) (TL)

Kontrat Adı	Ortalama GGF (TL)	Minimum GGF (TL)	Maksimum GGF (TL)
-	0	0	0

Kontratlarla Ait Eşleşme Miktarları (mio.Sm3) ve İşlem Hacimleri (TL)

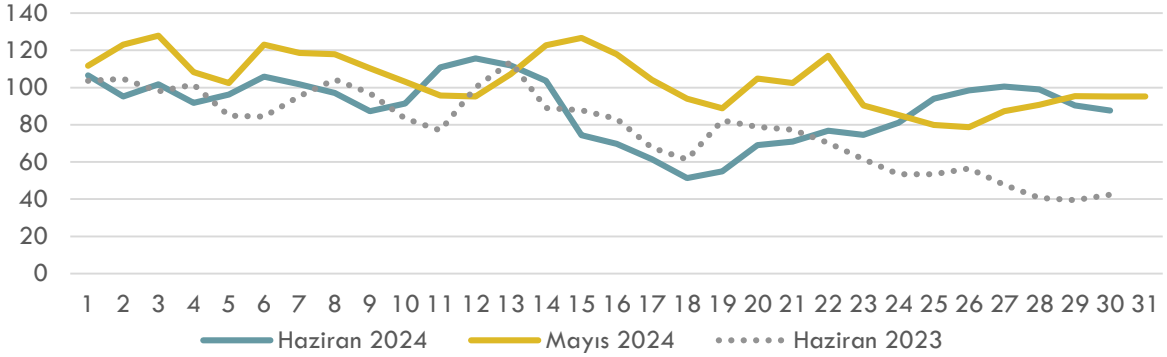
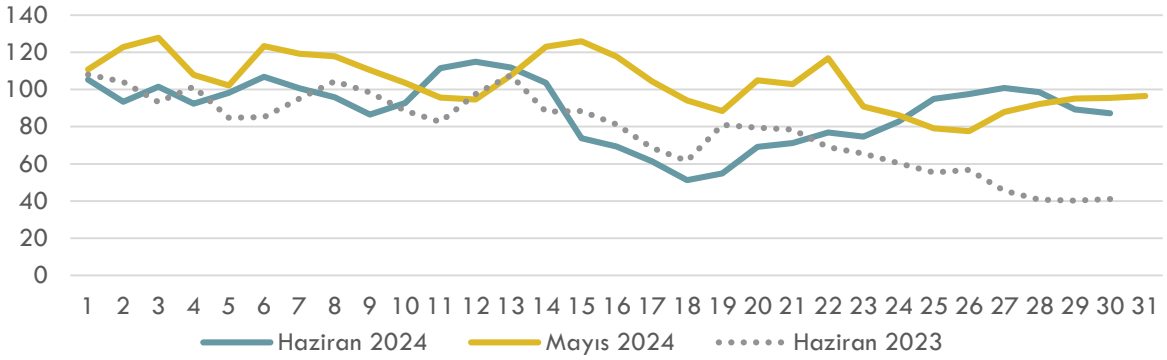
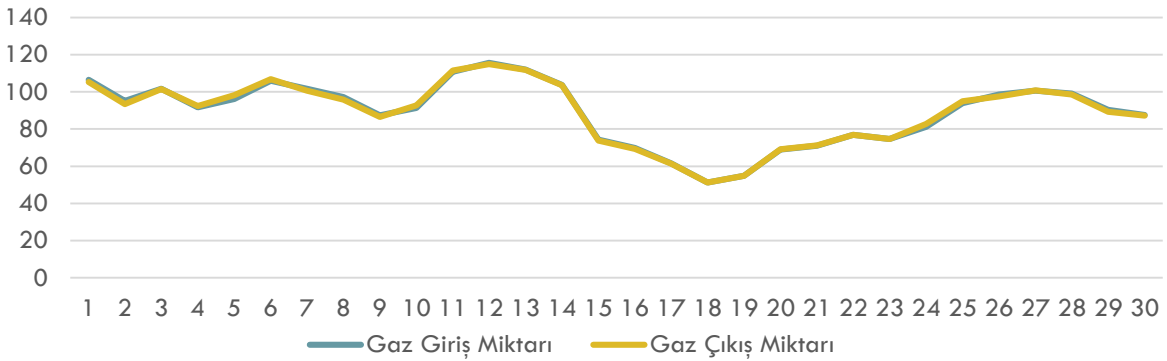
Kontrat Adı	Eşleşme Miktarı (mio.Sm3)	İşlem Hacmi (TL)	Ortalama Fiyat (TL)
-	0	0	0

İLETİM SİSTEMİ VERİLERİ (1/2)

Doğal Gaz Piyasası Pozitif Dengesizlik Miktarı (mio.Sm³)Doğal Gaz Piyasası Negatif Dengesizlik Miktarı (mio.Sm³)Haziran 2024 Dönemi Negatif ve Pozitif Dengesizlik Miktarı (mio.Sm³)

- ✓ Maksimum Pozitif Dengesizlik Miktarı 16 Haziran 2024 Pazar tarihinde 23.521.656 Sm³; minimum Pozitif Dengesizlik Miktarı 20 Haziran 2024 Perşembe tarihinde 7.033 Sm³ seviyesinde gerçekleşmiştir.
- ✓ Maksimum Negatif Dengesizlik Miktarı 24 Haziran 2024 Pazartesi tarihinde 28.964.346 Sm³; minimum Negatif Dengesizlik Miktarı 02 Haziran 2024 Pazar tarihinde 601 Sm³ seviyesinde gerçekleşmiştir.

İLETİM SİSTEMİ VERİLERİ (2/2)

Doğal Gaz Piyasası Gaz Giriş Miktarı (mio.Sm³)Doğal Gaz Piyasası Gaz Çıkış Miktarı (mio.Sm³)Haziran 2024 Gaz Giriş ve Çıkış Miktarı (mio.Sm³)

- ✓ Maksimum Gaz Giriş Miktarı 12 Haziran 2024 Çarşamba tarihinde 115.654.729 Sm³; minimum Gaz Giriş Miktarı 18 Haziran 2024 Salı tarihinde 51.289.884 Sm³ seviyesinde gerçekleşmiştir.
- ✓ Maksimum Gaz Çıkış Miktarı 12 Haziran 2024 Çarşamba tarihinde 114.881.532 Sm³; minimum Gaz Çıkış Miktarı 18 Haziran 2024 Salı tarihinde 51.294.990 Sm³ seviyesinde gerçekleşmiştir.
- ✓ Maksimum Stok Gaz Miktarı 17 Haziran 2024 Pazartesi tarihinde 419.754.730 Sm³; minimum Stok Gaz Miktarı 06 Haziran 2024 Perşembe tarihinde 416.188.618 Sm³ seviyesinde gerçekleşmiştir.

İLAVE Dengeleyici İşlemler

1 Kodlu İşlemler

Kontrat Günü	İşlem Miktarı ('000 Sm ³)	Aof (TL/'000 Sm ³)	Yön
01.06.2024	1.782	10.780	Alış
02.06.2024	1.861	10.740	Alış
03.06.2024	456	10.675	Alış
04.06.2024	127	10.665	Alış
05.06.2024	149	10.615	Alış
06.06.2024	750	10.645	Alış
07.06.2024	2.175	10.520	Alış
08.06.2024	1.636	10.430	Alış
09.06.2024	1.143	10.450	Alış
10.06.2024	293	10.445	Alış
11.06.2024	375	10.595	Alış
12.06.2024	1.548	10.487	Alış
13.06.2024	956	10.450	Alış
14.06.2024	775	10.425	Alış
15.06.2024	838	10.419	Alış
16.06.2024	705	10.418	Alış
17.06.2024	295	10.395	Alış
18.06.2024	127	10.500	Alış
19.06.2024	118	10.530	Alış
20.06.2024	132	10.520	Alış
21.06.2024	129	10.750	Alış
22.06.2024	252	10.518	Alış
23.06.2024	314	10.550	Alış
24.06.2024	275	10.515	Alış
25.06.2024	246	10.494	Alış
26.06.2024	1.896	10.423	Alış
27.06.2024	1.249	10.500	Alış
28.06.2024	980	10.477	Alış
29.06.2024	1.433	10.449	Alış
30.06.2024	531	10.566	Alış

2 Kodlu İşlemler

Kontrat Günü	İşlem Miktarı ('000 Sm ³)	Aof (TL/'000 Sm ³)	Yön
-	-	-	-

3 Kodlu İşlemler

Kontrat Günü	İşlem Miktarı ('000 Sm ³)	Aof (TL/'000 Sm ³)	Yön
-	-	-	-

4 Kodlu İşlemler

Kontrat Günü	İşlem Miktarı ('000 Sm ³)	Aof (TL/'000 Sm ³)	Yön
-	-	-	-

- ✓ Maksimum 1 Kodlu İlave Dengeleyici İşlemler 07 Haziran 2024 Cuma tarihinde 2.175.000 Sm³; minimum 1 Kodlu İlave Dengeleyici İşlemler 19 Haziran 2024 Çarşamba tarihinde 118.000 Sm³ seviyesinde gerçekleşmiştir.
- ✓ Haziran ayında 2 kodlu ilave dengeleyici işlem gerçekleşmemiştir.
- ✓ Haziran ayında 3 kodlu ilave dengeleyici işlem gerçekleşmemiştir.
- ✓ Haziran ayında 4 kodlu ilave dengeleyici işlem gerçekleşmemiştir.