

EPIAŞ

DOĞAL GAZ PİYASASI AYLIK BÜLTENİ

OCAK 2026



ÖZET BİLGİLER (1/2)

Aritmetik Ortalamalar

	Ocak 2026	Aralık 2025	Aylık Değişim	Ocak 2025	Yıllık Değişim
Teklif Veren Katılımcı Sayısı	5	7	-31,4%	6	-21,7%
Eşleşme Sayısı	3	6	-44,4%	5	-37,3%
Teklif Sayısı	15	21	-28,1%	16	-7,9%
DGSF (TL/'000 Sm ³)	13.538	13.764	-1,6%	11.918	13,6%
GRF (TL/'000 Sm ³)	14.251	14.488	-1,6%	12.546	13,6%
DGAF (TL/'000 Sm ³)	14.963	15.213	-1,6%	13.176	13,6%
Eşleşme Miktarı (mio.Sm ³)	0,34	0,77	-56,3%	0,65	-48,5%
İşlem Hacmi (TL)	4.773.775	10.902.710	-56,2%	8.139.832	-41,4%
Gaz Giriş Miktarı (mio.Sm ³)	290,04	259,70	11,7%	249,32	16,3%
Gaz Çıkış Miktarı (mio.Sm ³)	290,03	259,71	11,7%	249,39	16,3%
HRF (TL/'000 Sm ³)	0	0	-	0	-

Maksimum / Minimum Seviyeler

	Ocak 2026		Aralık 2025		Ocak 2025	
	Maks	Min	Maks	Min	Maks	Min
Eşleşme Sayısı	8	1	11	2	9	3
Teklif Veren Katılımcı Sayısı	8	4	9	4	9	5
Teklif Sayısı	29	10	30	14	23	9
DGSF (TL/'000 Sm ³)	13.763	13.402	14.216	13.597	12.284	11.617
GRF (TL/'000 Sm ³)	14.487	14.107	14.964	14.312	12.931	12.229
DGAF (TL/'000 Sm ³)	15.211	14.812	15.712	15.028	13.577	12.916
Eşleşme Miktarı (mio.Sm ³)	0,89	0,11	2,35	0,22	2,04	0,21
İşlem Hacmi (TL)	12.656.010	1.561.861	32.272.118	3.217.658	25.072.842	2.711.350
Gaz Çıkış Miktarı (mio.Sm ³)	334,10	252,33	304,40	213,03	279,34	212,68
Gaz Giriş Miktarı (mio.Sm ³)	334,80	252,08	305,00	213,05	279,35	212,35
HRF (TL/'000 Sm ³)	0	0	0	0	0	0

ÖZET BİLGİLER (2/2)

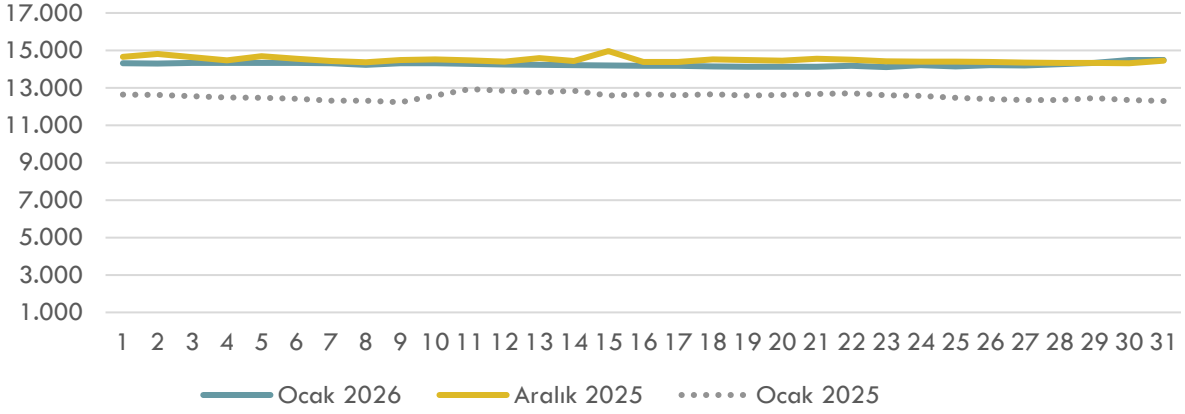
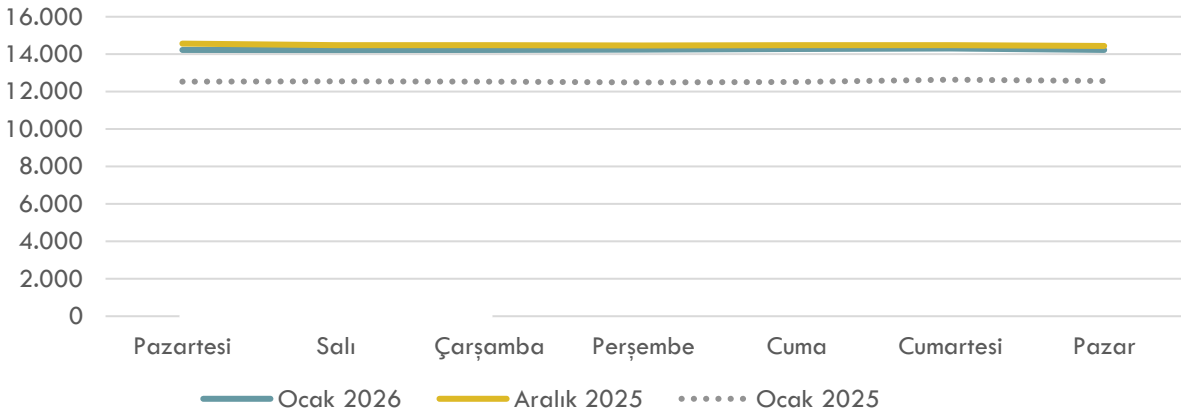
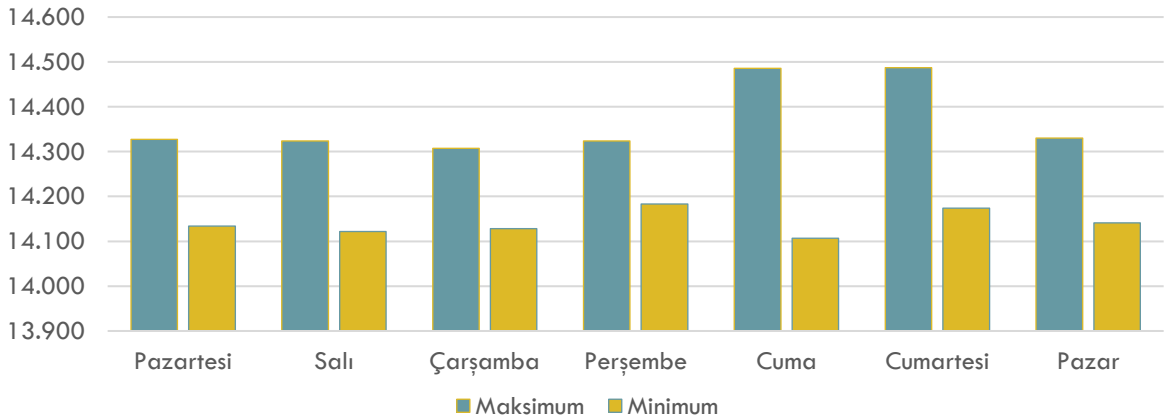
Toplamlar

	Ocak 2026	Aralık 2025	Aylık Deđişim	Ocak 2025	Yıllık Deđişim
Dođal Gaz Kaynaklı Üretimin Toplam Elektrik Üretimine Oranı (%)	25	29	-13,1%	27	-5,5%
Dođal Gaz Kaynaklı Elektrik Santrallerinin Toplam Üretimi (MWh)	7.596.765	8.467.707	-10,3%	7.629.795	-0,4%
Toplam Elektrik Üretimi (MWh)	30.007.261	29.077.568	3,2%	28.475.776	5,4%
Eşleşme Sayısı	99	178	-44,4%	158	-37,3%
Teklif Sayısı	464	645	-28,1%	504	-7,9%
Eşleşme Miktarı (mio.Sm ³)	10,44	23,87	-56,3%	20,27	-48,5%
İşlem Hacmi (TL)	147.987.037	337.984.018	-56,2%	252.334.781	-41,4%
Gaz Giriş Miktarı (mio.Sm ³)	8.991,21	8.050,75	11,7%	7.728,91	16,3%
Gaz Çıkış Miktarı (mio.Sm ³)	8.991,00	8.050,91	11,7%	7.730,95	16,3%

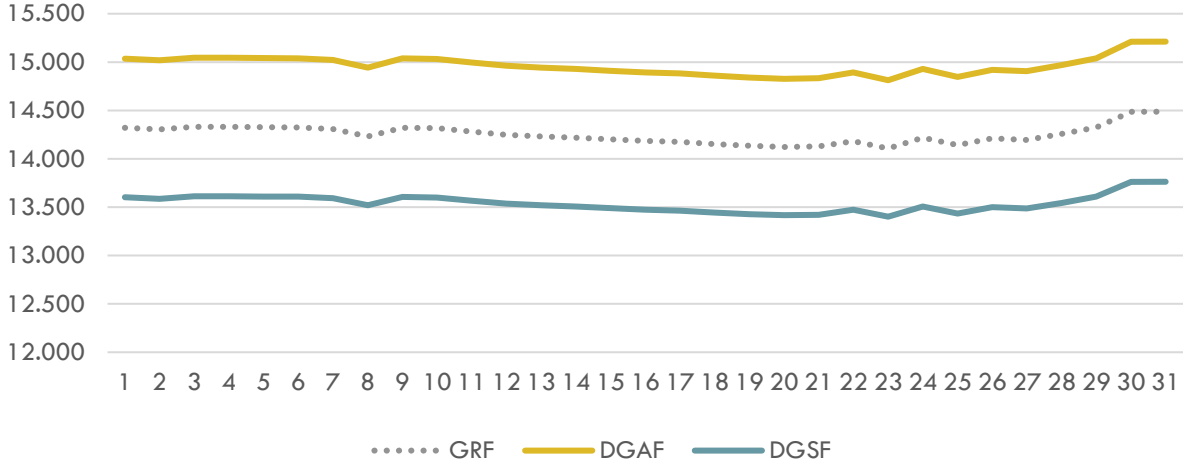
Brent Petrol ve TTF Fiyatları

	Ocak 2026	Aralık 2025	Aylık Deđişim	Ocak 2025	Yıllık Deđişim
Brent Petrol (\$/bl)	64,55	61,66	4,7%	78,35	-17,6%
TTF (€/MWh)	34,61	27,64	25,2%	48,52	-28,7%

FİYATLAR (1/2)

Dođal Gaz Piyasası GRF (TL/'000 Sm³)Dođal Gaz Piyasası Günlere Göre GRF (TL/'000 Sm³)Ocak 2026 Dođal Gaz Piyasası Günlere Göre Maks. / Min. GRF (TL/'000 Sm³)

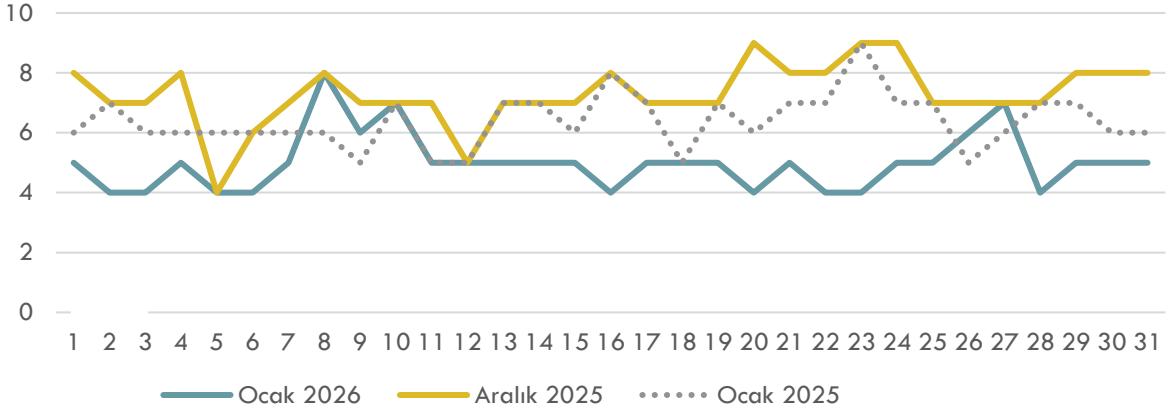
FİYATLAR (2/2)

Ocak 2026 GRF - DGAF – DGSF (TL/'000 Sm³)

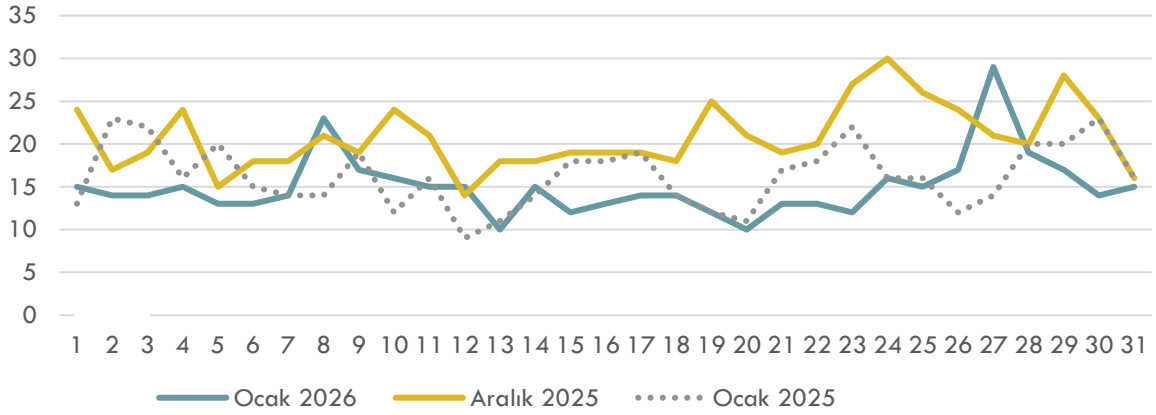
- ✓ Maksimum GRF 31 Ocak 2026 Cumartesi tarihinde 14.487 TL; minimum GRF 23 Ocak 2026 Cuma tarihinde 14.107 TL seviyesinde gerçekleşmiştir.
- ✓ Maksimum DGAF 31 Ocak 2026 Cumartesi tarihinde 15.211 TL; minimum DGAF 23 Ocak 2026 Cuma tarihinde 14.812 TL seviyesinde gerçekleşmiştir.
- ✓ Maksimum DGSF 31 Ocak 2026 Cumartesi tarihinde 13.763 TL; minimum DGSF 23 Ocak 2026 Cuma tarihinde 13.402 TL seviyesinde gerçekleşmiştir.

TEKLİFLER, EŞLEŞMELER, HACİMLER (1/3)

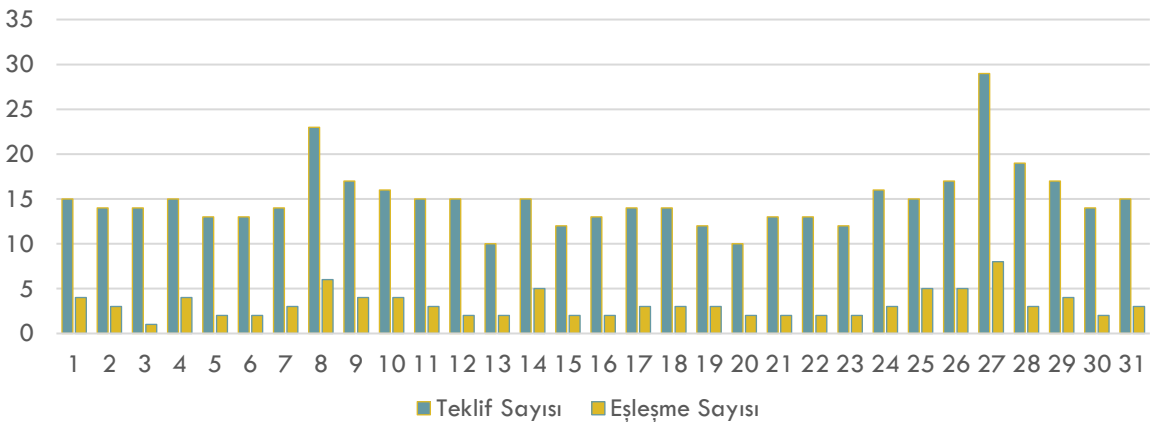
Doğal Gaz Piyasası Teklif Veren Katılımcı Sayısı



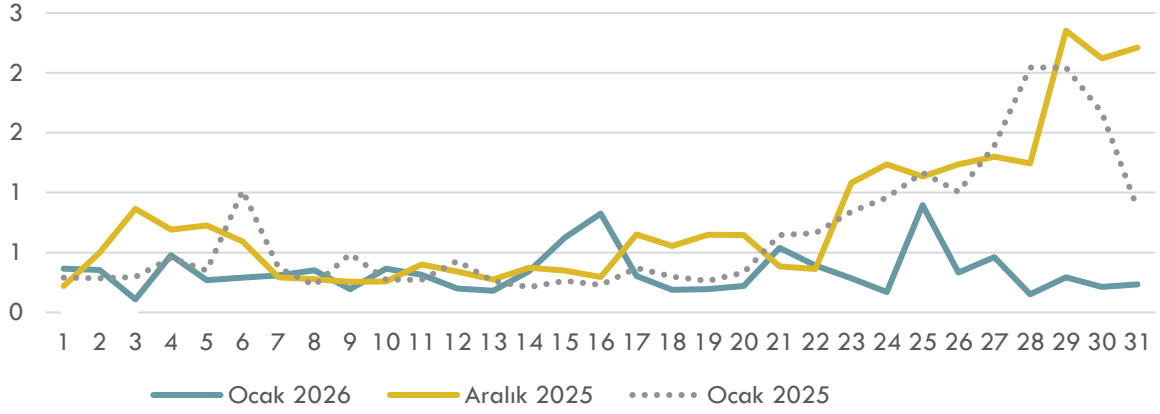
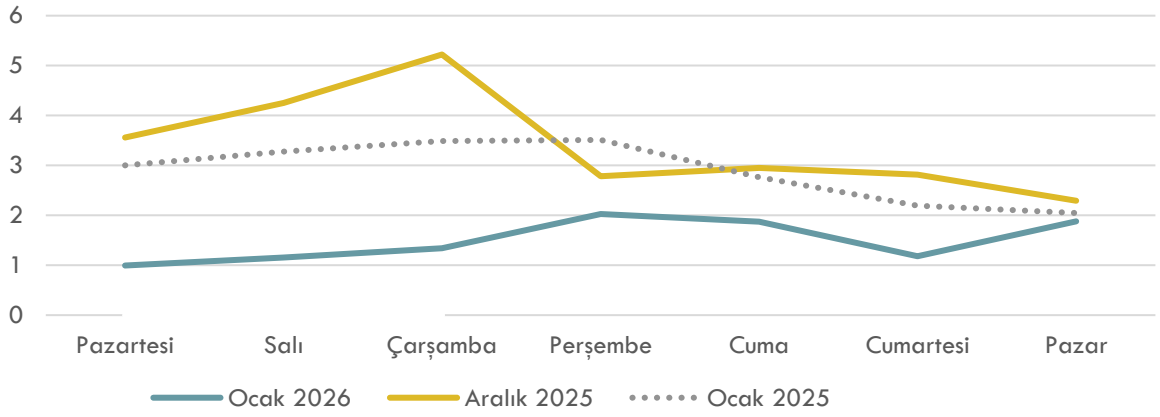

Doğal Gaz Piyasası Teklif Sayısı



Ocak 2026 Doğal Gaz Piyasası Teklif ve Eşleşme Sayısı

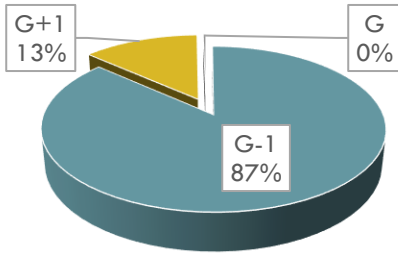
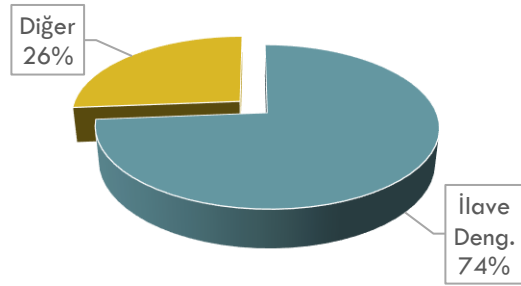


TEKLİFLER, EŞLEŞMELER, HACİMLER (2/3)

Doğal Gaz Piyasası Eşleşme Miktarı (mio.Sm³)Doğal Gaz Piyasası Günlere Göre Eşleşme Miktarı (mio.Sm³)2026 Yılı Doğal Gaz Piyasası Eşleşme Miktarı (mio.Sm³)

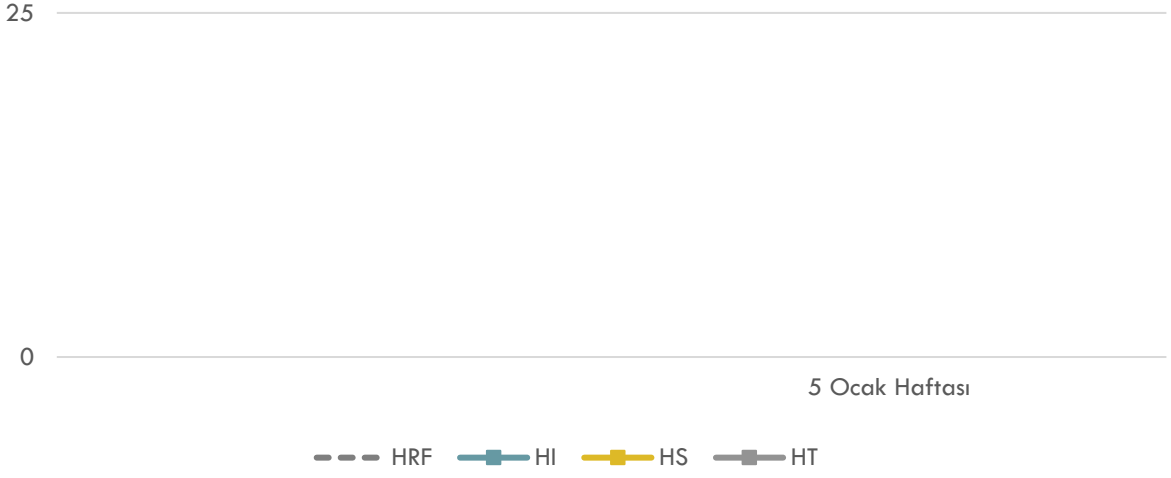
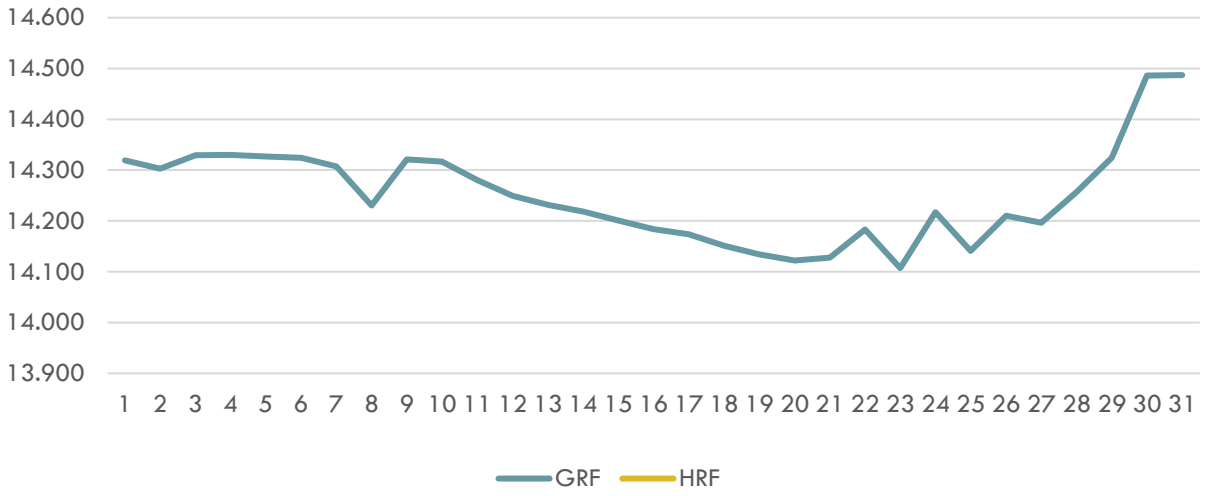
TEKLİFLER, EŞLEŞMELER, HACİMLER (3/3)

2026 Yılı Doğal Gaz Piyasası İşlem Hacmi (Milyon TL)

Ocak 2026 Dönemi Günlük Kontratların
Seanslara Göre Eşleşme MiktarıOcak 2026 Dönemi
İlave Dengeleyici Eşleşme Miktarı

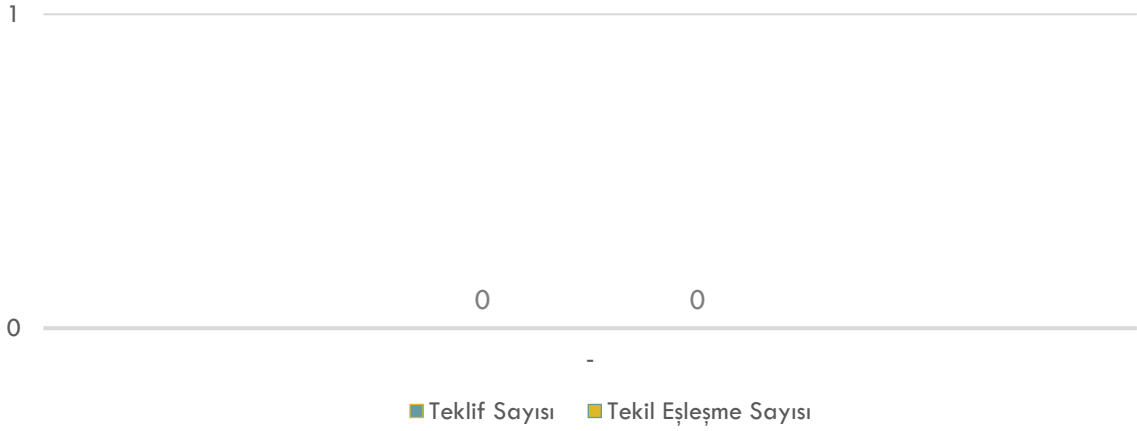
- ✓ Maksimum Toplam Eşleşme Miktarı 25 Ocak 2026 Pazar tarihinde 895 Sm³; minimum Toplam Eşleşme Miktarı 03 Ocak 2026 Cumartesi tarihinde 109 Sm³ seviyesinde gerçekleşmiştir.
- ✓ Maksimum Toplam İşlem Hacmi 25 Ocak 2026 Pazar tarihinde 12.656.010 TL; minimum Toplam İşlem Hacmi 03 Ocak 2026 Cumartesi tarihinde 1.561.861 TL seviyesinde gerçekleşmiştir.
- ✓ Maksimum G-1 Eşleşme Miktarı 25 Ocak 2026 Pazar tarihinde 863.000 Sm³; minimum G-1 Eşleşme Miktarı 03 Ocak 2026 Cumartesi tarihinde 109.000 Sm³ seviyesinde gerçekleşmiştir.
- ✓ Maksimum G-1 Eşleşme Hacmi 25 Ocak 2026 Pazar tarihinde 12.203.498 TL; minimum G-1 Eşleşme Hacmi 03 Ocak 2026 Cumartesi tarihinde 1.561.861 TL seviyesinde gerçekleşmiştir.
- ✓ Maksimum G Eşleşme Miktarı 27 Ocak 2026 Salı tarihinde 20.000 Sm³; minimum G Eşleşme Miktarı 01 Ocak 2026 Perşembe tarihinde 0 Sm³ seviyesinde gerçekleşmiştir.
- ✓ Maksimum G Eşleşme Hacmi 27 Ocak 2026 Salı tarihinde 284.200 TL; minimum G Eşleşme Hacmi 01 Ocak 2026 Perşembe tarihinde 0 TL seviyesinde gerçekleşmiştir.
- ✓ Maksimum G+1 Eşleşme Miktarı 04 Ocak 2026 Pazar tarihinde 354.000 Sm³; minimum G+1 Eşleşme Miktarı 02 Ocak 2026 Cuma tarihinde 0 Sm³ seviyesinde gerçekleşmiştir.
- ✓ Maksimum G+1 Eşleşme Hacmi 04 Ocak 2026 Pazar tarihinde 4.948.220 TL; minimum G+1 Eşleşme Hacmi 02 Ocak 2026 Cuma tarihinde 0 TL seviyesinde gerçekleşmiştir.
- ✓ SGP'nin Toplam Tüketime Oranı Ocak 2026 döneminde 0,1% seviyesinde gerçekleşmiştir.
- ✓ SGP'nin Sanal Ticaretteki Payı Ocak 2026 döneminde 1,0% seviyesinde gerçekleşmiştir.

HAFTALIK ÜRÜNLER (1/2)

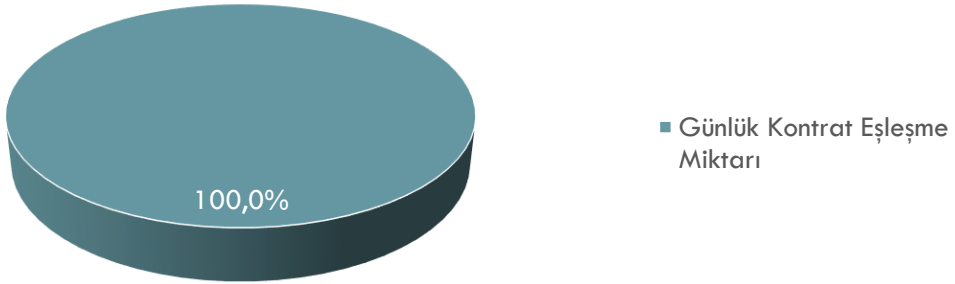
Ocak 2026 HRF - HI - HS - HT (TL/'000 Sm³)Ocak 2026 GRF - HRF (TL/'000 Sm³)

HAFTALIK ÜRÜNLER (2/2)

Ocak 2026 Haftalık Ürünler Teklif ve Eşleşme Sayısı



Ocak 2026 Kontrat Tipi Bazında Eşleşme Miktarı Dağılımı



Ocak 2026 Haftalık Ürün Tipleri Bazında Tekil Eşleşme Sayısı Dağılımı

-

SGP

Son 1 Yıllık Eşleşme

Dönem	Eşleşme Miktarı (mio.Sm ³)	Eşleşme Hacmi (TL)
Ocak 2025	20,27	252.334.781
Şubat 2025	53,16	481.391.065
Mart 2025	40,25	512.772.059
Nisan 2025	52,20	650.114.669
Mayıs 2025	25,45	338.658.079
Haziran 2025	25,17	337.617.338
Temmuz 2025	23,94	346.514.911
Ağustos 2025	21,50	309.436.974
Eylül 2025	18,46	265.481.972
Ekim 2025	27,88	397.179.464
Kasım 2025	15,99	230.384.753
Aralık 2025	23,87	337.984.018
Ocak 2026	10,44	147.987.037

SGP'nin Toplam Tük. ve Sanal Tic. Payı

Dönem	Toplam Tüketim (%)	Sanal Ticaret (%)
Ocak 2025	0,3%	2,1%
Şubat 2025	0,7%	5,2%
Mart 2025	0,7%	9,2%
Nisan 2025	1,0%	19,7%
Mayıs 2025	0,7%	10,2%
Haziran 2025	0,7%	12,9%
Temmuz 2025	0,6%	10,6%
Ağustos 2025	0,5%	12,5%
Eylül 2025	0,5%	12,1%
Ekim 2025	0,6%	16,5%
Kasım 2025	0,3%	10,4%
Aralık 2025	0,3%	3,9%
Ocak 2026	0,1%	1,0%

VADELİ GAZ PİYASASI (1/1)

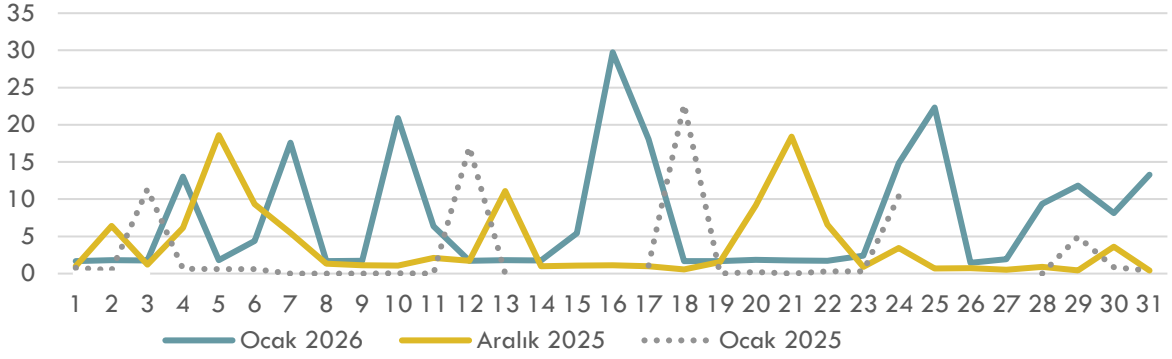
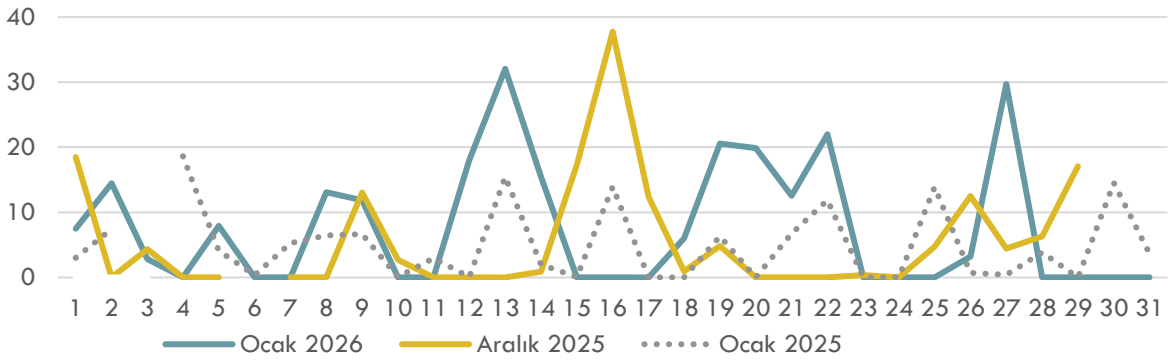
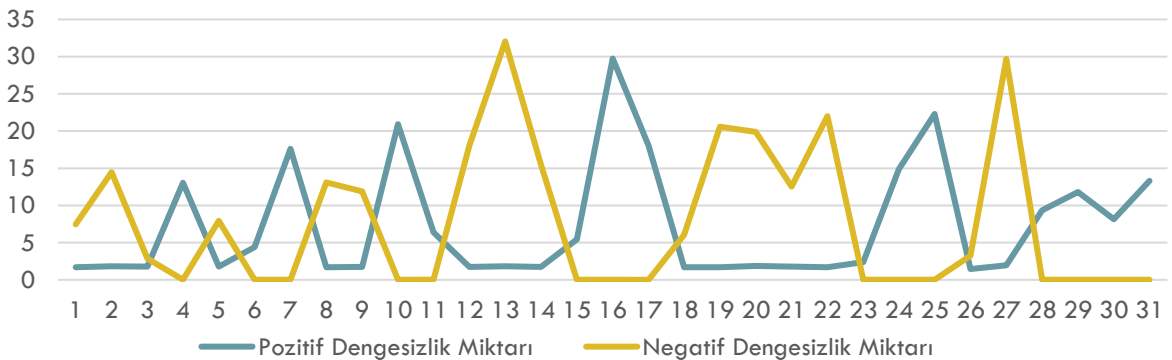
Kontratlarla Ait Günlük Gösterge Fiyatları (GGF) (TL)

Kontrat Adı	Ortalama GGF (TL)	Minimum GGF (TL)	Maksimum GGF (TL)
GM2602	15.599	15.599	15.599
GM2603	15.729	15.729	15.729
GM2604	15.646	15.646	15.646
GM2605	16.009	16.009	16.009
GM2606	16.486	16.486	16.486
GM2607	16.621	16.621	16.621
GM2608	17.065	17.065	17.065
GM2609	17.426	17.426	17.426
GM2610	17.813	17.813	17.813
GM2611	18.430	18.430	18.430
GM2612	19.171	19.171	19.171
GM2701	28.755	28.755	28.755
GM2702	27.733	27.733	27.733
GQ2602	16.046	16.046	16.046
GQ2603	17.033	17.033	17.033
GQ2604	18.472	18.472	18.472
GQ2701	28.987	28.987	28.987
GY27	31.436	31.436	31.436

Kontratlarla Ait Eşleşme Miktarları (mio.Sm3) ve İşlem Hacimleri (TL)

Kontrat Adı	Eşleşme Miktarı (mio.Sm3)	İşlem Hacmi (TL)	Ortalama Fiyat (TL)
-	0	0	0

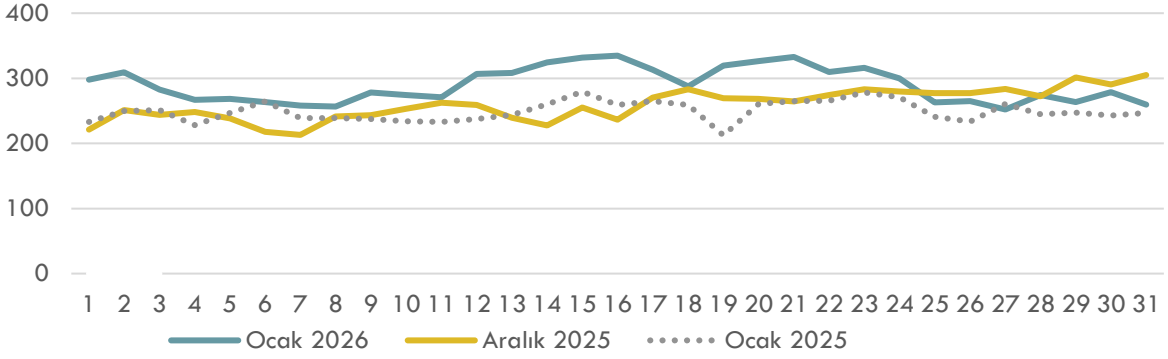
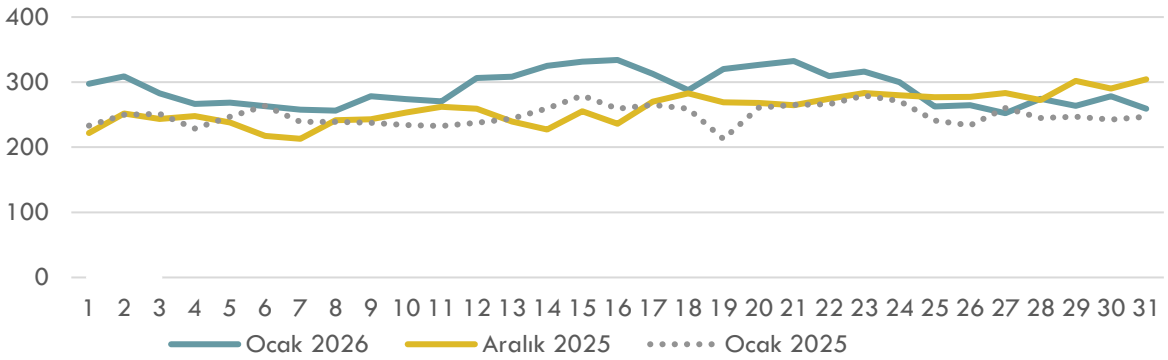
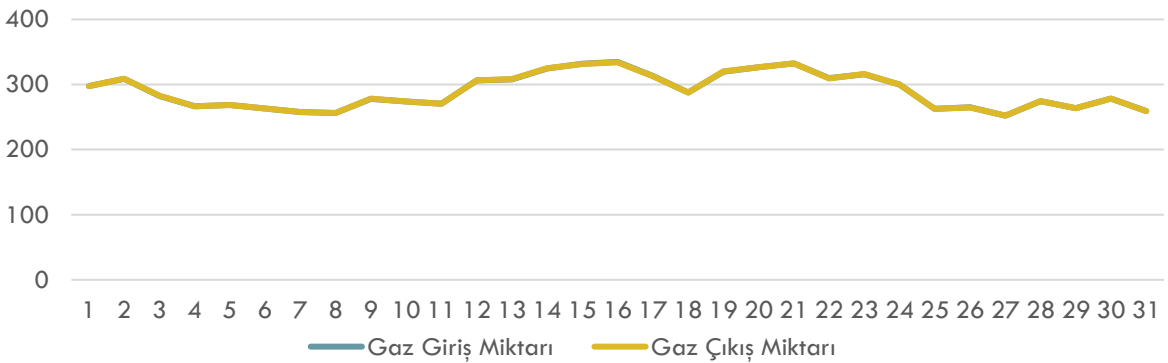
İLETİM SİSTEMİ VERİLERİ (1/2)

Doğal Gaz Piyasası Pozitif Dengesizlik Miktarı (mio.Sm³)Doğal Gaz Piyasası Negatif Dengesizlik Miktarı (mio.Sm³)Ocak 2026 Dönemi Negatif ve Pozitif Dengesizlik Miktarı (mio.Sm³)

✓ Maksimum Pozitif Dengesizlik Miktarı 16 Ocak 2026 Cuma tarihinde 29.741.189 Sm³; minimum Pozitif Dengesizlik Miktarı 26 Ocak 2026 Pazartesi tarihinde 1.450.576 Sm³ seviyesinde gerçekleşmiştir.

✓ Maksimum Negatif Dengesizlik Miktarı 13 Ocak 2026 Salı tarihinde 32.050.752 Sm³; minimum Negatif Dengesizlik Miktarı 17 Ocak 2026 Cumartesi tarihinde 344 Sm³ seviyesinde gerçekleşmiştir.

İLETİM SİSTEMİ VERİLERİ (2/2)

Doğal Gaz Piyasası Gaz Giriş Miktarı (mio.Sm³)Doğal Gaz Piyasası Gaz Çıkış Miktarı (mio.Sm³)Ocak 2026 Gaz Giriş ve Çıkış Miktarı (mio.Sm³)

- ✓ Maksimum Gaz Giriş Miktarı 16 Ocak 2026 Cuma tarihinde 334.796.704 Sm³; minimum Gaz Giriş Miktarı 27 Ocak 2026 Salı tarihinde 252.076.218 Sm³ seviyesinde gerçekleşmiştir.
- ✓ Maksimum Gaz Çıkış Miktarı 16 Ocak 2026 Cuma tarihinde 334.097.378 Sm³; minimum Gaz Çıkış Miktarı 27 Ocak 2026 Salı tarihinde 252.328.229 Sm³ seviyesinde gerçekleşmiştir.
- ✓ Maksimum Stok Gaz Miktarı 26 Ocak 2026 Pazartesi tarihinde 419.868.382 Sm³; minimum Stok Gaz Miktarı 14 Ocak 2026 Çarşamba tarihinde 418.662.622 Sm³ seviyesinde gerçekleşmiştir.

İLAVE DENGELEYİCİ İŞLEMLER

1 Kodlu İşlemler

Kontrat Günü	İşlem Miktarı ('000 Sm ³)	Aof (TL/'000 Sm ³)	Yön
01.01.2026	226	14.319	Alış
02.01.2026	247	14.303	Alış
03.01.2026	109	14.329	Alış
04.01.2026	124	14.330	Alış
05.01.2026	257	14.327	Alış
06.01.2026	288	14.324	Alış
07.01.2026	294	14.307	Alış
08.01.2026	219	14.228	Alış
09.01.2026	152	14.321	Alış
10.01.2026	184	14.317	Alış
11.01.2026	226	14.280	Alış
12.01.2026	192	14.249	Alış
13.01.2026	181	14.232	Alış
14.01.2026	237	14.219	Alış
15.01.2026	518	14.201	Alış
16.01.2026	819	14.184	Alış
17.01.2026	266	14.182	Alış
18.01.2026	119	14.151	Alış
19.01.2026	129	14.134	Alış
20.01.2026	188	14.122	Alış
21.01.2026	488	14.141	Alış
22.01.2026	357	14.183	Alış
23.01.2026	237	14.107	Alış
24.01.2026	145	14.217	Alış
25.01.2026	463	14.137	Alış
26.01.2026	319	14.210	Alış
28.01.2026	132	14.257	Alış
29.01.2026	252	14.324	Alış
30.01.2026	184	14.486	Alış
31.01.2026	146	14.487	Alış

2 Kodlu İşlemler

Kontrat Günü	İşlem Miktarı ('000 Sm ³)	Aof (TL/'000 Sm ³)	Yön
-	-	-	-

3 Kodlu İşlemler

Kontrat Günü	İşlem Miktarı ('000 Sm ³)	Aof (TL/'000 Sm ³)	Yön
-	-	-	-

4 Kodlu İşlemler

Kontrat Günü	İşlem Miktarı ('000 Sm ³)	Aof (TL/'000 Sm ³)	Yön
-	-	-	-

- ✓ Maksimum 1 Kodlu İlave Dengeleyici İşlemler 16 Ocak 2026 Cuma tarihinde 819.000 Sm³; minimum 1 Kodlu İlave Dengeleyici İşlemler 03 Ocak 2026 Cumartesi tarihinde 109.000 Sm³ seviyesinde gerçekleşmiştir.
- ✓ Ocak ayında 2 kodlu ilave dengeleyici işlem gerçekleşmemiştir.
- ✓ Ocak ayında 3 kodlu ilave dengeleyici işlem gerçekleşmemiştir.
- ✓ Ocak ayında 4 kodlu ilave dengeleyici işlem gerçekleşmemiştir.