

EPIAŞ



ELEKTRİK PİYASALARI HAFTALIK RAPORU 2026 (18. Hafta)

18. Haftada (27 Nisan - 3 Mayıs)


- * PTF ortalamasının geçtiğimiz haftaya göre 422,58 TL/MWh azalması,
- * Elektrik üretiminin geçtiğimiz haftaya göre 57.395 MWh (saatlik ortalama 342 MWh) azalması,
- * Rüzgar kaynaklı üretim miktarının 404.057 MWh (saatlik ortalama 2.405 MWh) artması,
- * Doğal Gaz kaynaklı üretim miktarının 178.431 MWh (saatlik ortalama 1.062 MWh) azalması,
- * İthal Kömür kaynaklı üretim miktarının 119.553 MWh (saatlik ortalama 712 MWh) azalması,
- * DGP hacminin 301.123 MWh (saatlik ortalama 1.792 MWh) azalması,
- * GÖP eşleşme miktarının 222.702 MWh (saatlik ortalama 1.326 MWh) azalması,
- * Eşleşen fiyattan bağımsız alış miktarının 232.614 MWh (saatlik ortalama 1.385 MWh) azalması,

Göze çarpan önemli hususlardır.

	18. Hafta		% Değişim	17. Hafta
Ortalama PTF	380,56	↓	-52,62%	803,14
Maksimum PTF	4.500,00	→	0,00%	4.500,00
Minimum PTF	0,00	→	0,00%	0,00
Gündüz (06.00-17.00) PTF Ortalaması	45,77	↓	-67,56%	141,09
Puant (17.00-22.00) PTF Ortalaması	1.135,31	↓	-53,59%	2.446,47
Gece (22.00-06.00) PTF Ortalaması	369,16	↓	-46,22%	686,38
Fiyattan Bağ. Alış Ort. Miktarı	17.362	↓	-7,39%	18.747
Fiyattan Bağ. Satış Ort. Miktarı	16.996	↑	4,96%	16.192
Maksimum Takas Miktarı	28.575	↓	-1,45%	28.995
Minimum Takas Miktarı	13.659	↓	-11,79%	15.485
Saatlik Ort. Takas Miktarı	19.305	↓	-6,43%	20.630
Saatlik Ort. Teklif Edilen Alış Miktarı	20.351	↓	-9,01%	22.367
Saatlik Ort. İ.A. Miktarı	58.788	↓	-1,25%	59.533
Saatlik Ort. Teklif Edilen Satış Miktarı	36.111	↓	-0,70%	36.367
GİP Haftalık Eşleşme Miktarı	310.915	↑	5,90%	293.588
Saatlik Ort. Üretim Miktarı	36.685	↓	-0,92%	37.027

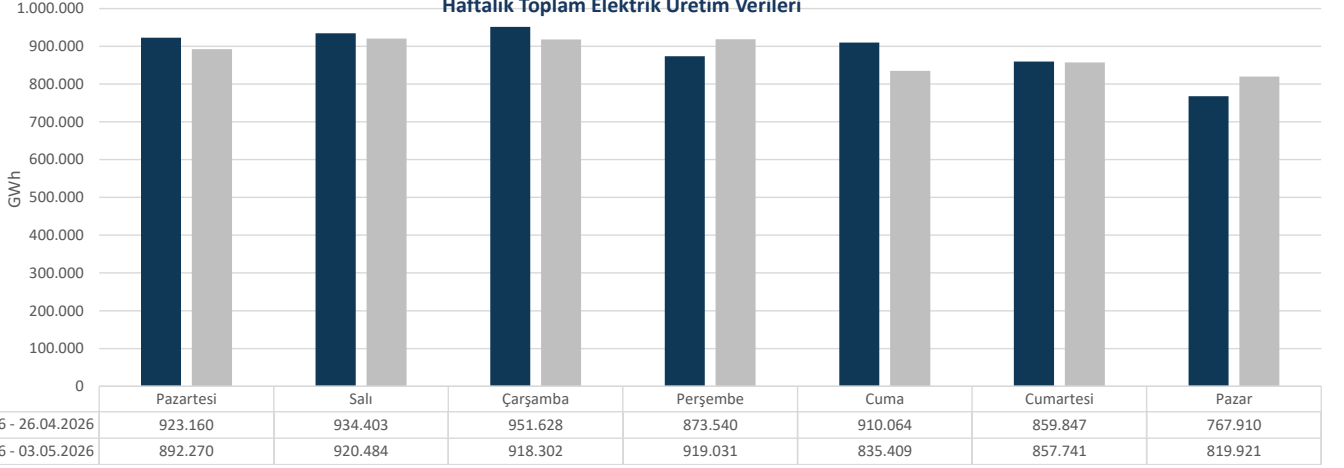
* Miktar Değerleri MWh cinsindedir.

* Eşleşme Miktarı Tek Yönlüdür.

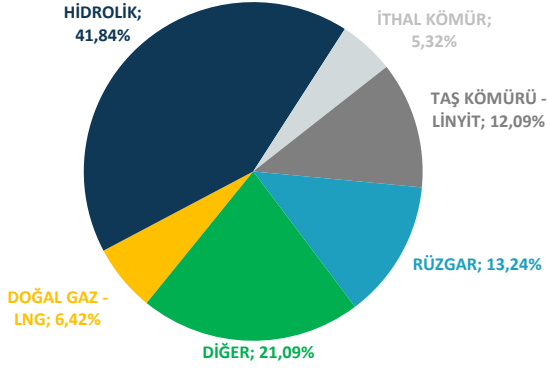


Elektrik üretimi geçtiğimiz haftaya göre 57.395 MWh azalarak 6.163.157 MWh olarak gerçekleşmiştir.

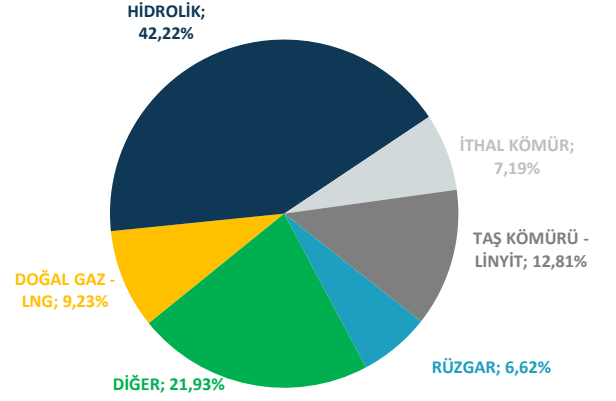
Haftalık Toplam Elektrik Üretim Verileri



ELEKTRİK ÜRETİMİNDE KAYNAK DAĞILIM GRAFİĞİ (18. HAFTA)



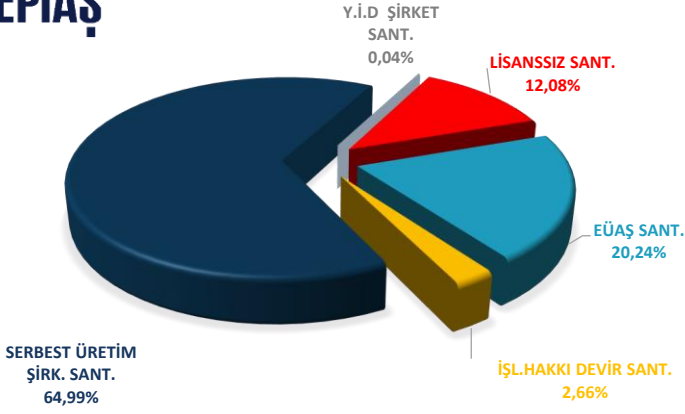
ELEKTRİK ÜRETİMİNDE KAYNAK DAĞILIM GRAFİĞİ (17. HAFTA)



Elektrik üretim miktarı kaynak bazında incelendiğinde ilk sırada 2.578.660 MWh (%41,84) ile Hidrolik yer almaktadır. Ardından sırasıyla 1.300.024 MWh (%21,09) ile Diğer, 815.893 MWh (%13,24) ile Rüzgar, 745.220 MWh (%12,09) ile Taş Kömürü-Linyit, 395.754 MWh (%6,42) ile Doğalgaz-LNG, 327.605 MWh (%5,32) ile İthal Kömür gelmektedir. Üretime %21,09 katkıda bulunan Diğer Kaynaklara bakıldığında, 881.900 MWh ile Güneş, 210.713 MWh ile Jeotermal, 144.302 MWh ile Biogaz, 35.519 MWh ile Asfaltit, 14.110 MWh ile Fuel Oil ve 13.479 MWh ile Atık Isı Santralleri yer almaktadır.

Haftalık bazda toplam elektrik ithalatı 4.189 MWh artarak 20.155 MWh, ihracatı 4.820 MWh azalarak 52.212 MWh seviyesinde gerçekleşmiştir.



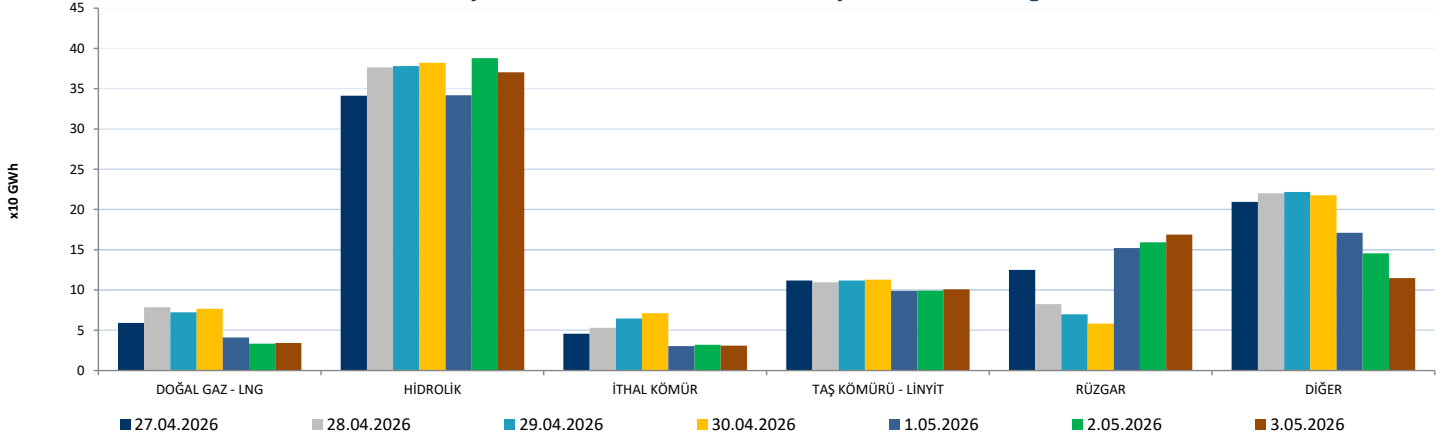


Elektrik üretimi geçtiğimiz haftaya göre 57.395 MWh azalarak 6.163.157 MWh olarak gerçekleşmiştir. Üretime en fazla katkı kuruluş bazında incelendiğinde 4.005.172 MWh (%64,99) üretimle Serbest Üretim Şirketleri tarafından yapılmıştır. Lisanssız üretim santralleri 744.502 MWh (%12,08), Y.İ.D Şirket santralleri 2.157 MWh %0,0350, İ.H.D Şirket santralleri 164.021 MWh (%2,66) üretime katkıda bulunmuştur. EÜAŞ santrallerinin bu haftaki üretime katkısı ise 1.247.304 MWh (%20,24) bandında olmuştur.


	27.04.2026	28.04.2026	29.04.2026	30.04.2026	1.05.2026	2.05.2026	3.05.2026
DOĞAL GAZ - LNG	59.219	78.691	72.265	76.824	41.050	33.434	34.271
HİDROLİK	341.307	376.385	378.210	382.296	342.012	388.091	370.360
İTHAL KÖMÜR	45.678	53.079	64.506	71.273	30.283	31.997	30.789
RÜZGAR	124.869	82.597	69.841	58.296	152.139	159.332	168.817
TAŞ KÖMÜRÜ - LİNYİT	111.856	109.598	111.764	112.805	98.941	99.279	100.978
DİĞER	209.341	220.134	221.715	217.535	170.984	145.608	114.706

* Değerler MWh cinsindedir.

Türkiye Elektrik Üretiminin Birincil Kaynaklara Göre Dağılımı

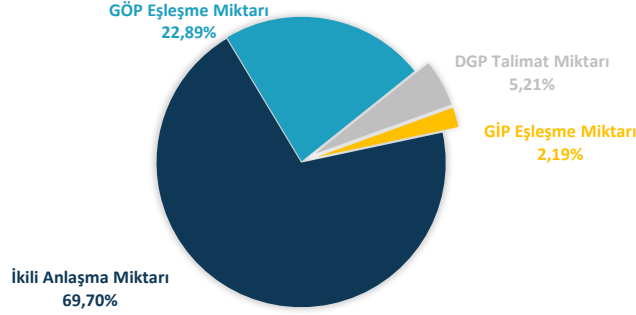


Bir önceki haftaya göre, Doğal Gaz-LNG kaynaklı santrallerin üretimi 178.431 MWh azalarak 395.754 MWh seviyesine gerilemiştir. İthal Kömür kaynaklı santrallerin üretimi 119.553 MWh azalarak 327.605 MWh seviyesine gerilemiş, Diğer Kaynaklı santrallerin üretimi 64.359 MWh azalarak 1.300.024 MWh seviyesine gerilemiş, Hidrolik kaynaklı santrallerin üretimi 47.686 MWh azalarak 2.578.660 MWh seviyesine gerilemiş, Taş Kömürü-Linyit kaynaklı santrallerin üretimi 51.423 MWh azalarak 745.220 MWh seviyesine gerilerken, Rüzgar kaynaklı santrallerin üretimi 404.057 MWh artarak 815.893 MWh seviyesine yükselmiştir.



Haftalık piyasa hacmi incelendiğinde, ikili anlaşma miktarının payı 9.876.300 MWh (%69,70), GÖP'te gerçekleşen eşleşme miktarının payı 3.243.203 MWh (%22,89), GİP'te gerçekleşen eşleşme miktarının payı 310.915 MWh (%2,19) ve DGP'de yerine getirilen talimat miktarının payı ise 738.726 MWh (%5,21) olmuştur.

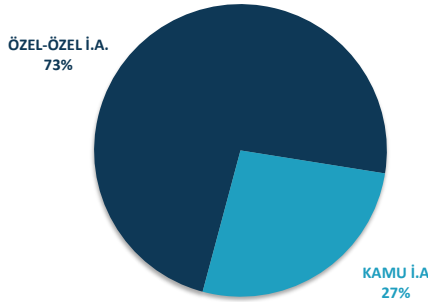
Elektrik Piyasası Hacim Dağılımı Grafiği



* İ.A. Miktar: Alış veya satış yönünde yapılan ikili anlaşma miktarının toplamını, DGP talimat miktarı yerine getirilmiş YAL ve YAT'ların toplamını, GÖP miktarı: GÖP Eşleşme miktarını, GİP miktarı: GİP Eşleşme miktarını ifade eder.

Haftalık piyasa hacmi incelendiğinde, İkili Anlaşma miktarının payı 9.876.300 MWh (%69,70) olarak gerçekleşmiştir. GÖP'te gerçekleşen eşleşme miktarının payı 3.243.203 MWh (%22,89), GİP'te gerçekleşen eşleşme miktarının payı 310.915 MWh (%2,19) ve DGP'de yerine getirilen talimat miktarının payı ise 738.726 MWh (%5,21) olmuştur. Geçtiğimiz haftaya göre, İkili Anlaşma miktarı 125.194 MWh azalmıştır. GÖP eşleşme miktarı 222.702 MWh azalmıştır. GİP eşleşme miktarı 17.327 MWh artarken, DGP'de yerine getirilen talimat miktarı 301.123 MWh azalmıştır.

İkili Anlaşma Detayı



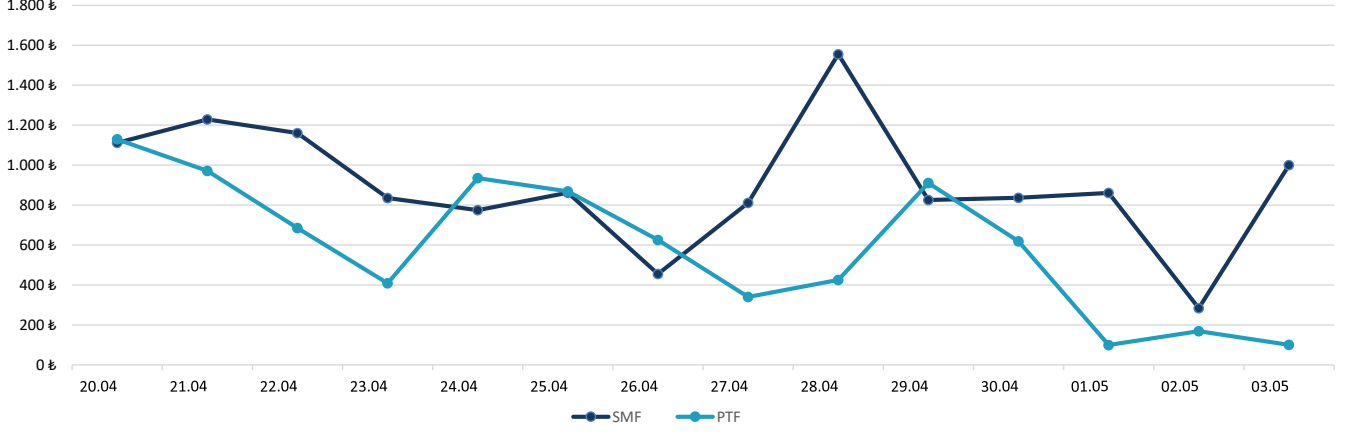
	27.04.2026	28.04.2026	29.04.2026	30.04.2026	1.05.2026	2.05.2026	3.05.2026
İKİLİ ANLAŞMA	1.467.566	1.579.633	1.467.293	1.547.898	1.256.933	1.294.499	1.262.478
GÖP	485.377	475.790	498.944	521.361	405.464	444.552	411.715
GİP	40.957	44.925	39.648	29.682	45.492	55.060	55.152
DGP	125.767	133.643	125.255	145.522	90.891	56.399	61.248
TOPLAM	2.119.667	2.233.992	2.131.140	2.244.464	1.798.780	1.850.510	1.790.593

* Değerler MWh cinsindedir.

* DGP: Yerine getirilen talimatların günlük toplamıdır.



20 Nisan - 03 Mayıs 2026 PTF - SMF Değişim Grafiği

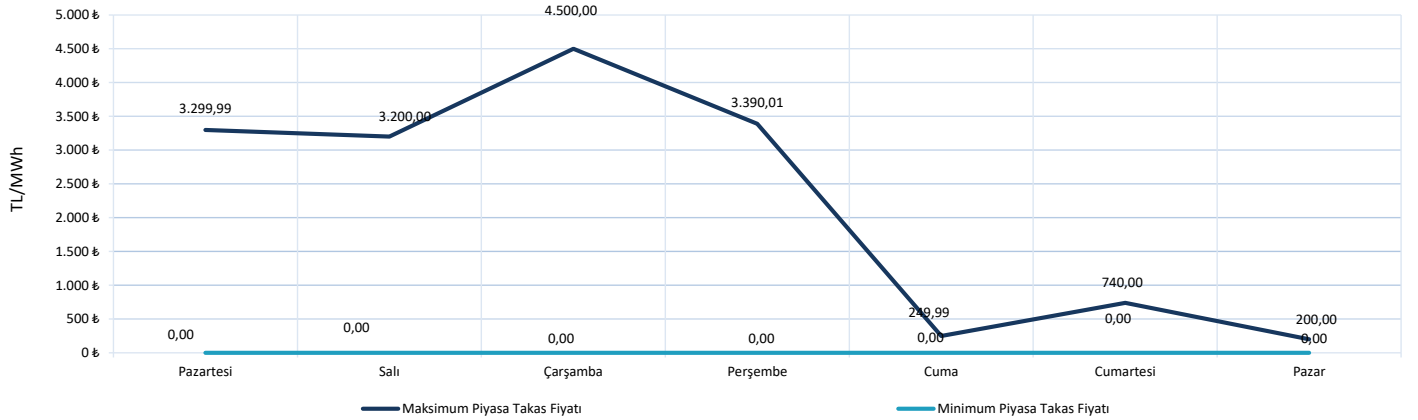


* Fiyat Değerleri TL/MWh cinsindedir.

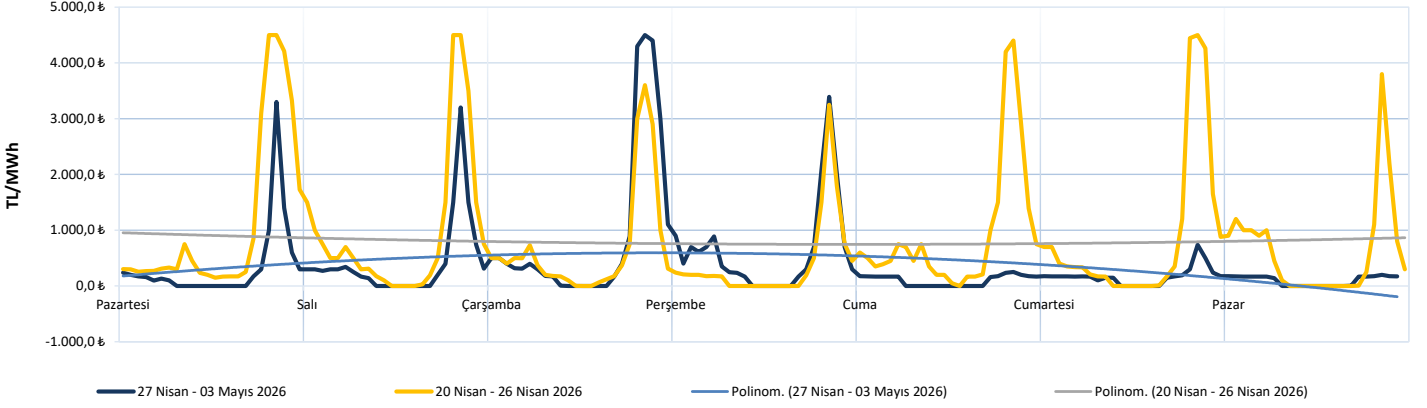
PTF ve SMF'nin aritmetik ortalamaları günlük olarak incelendiğinde, geçtiğimiz hafta en düşük PTF ortalaması 99,58 TL/MWh ile 1 Mayıs Cuma gününe, en yüksek PTF ortalaması da 910,25 TL/MWh ile 29 Nisan Çarşamba gününe aittir. En düşük SMF ortalaması 284,00 TL/MWh ile 2 Mayıs Cumartesi gününe, en yüksek SMF ortalaması 1.555,61 TL/MWh ile 28 Nisan Salı gününe aittir.

PTF - SMF farkının en yüksek olduğu saat PTF lehine olmak üzere 4.270,10 TL/MWh ile 3 Mayıs Pazar günü saat 17.00'de gerçekleşmiştir.

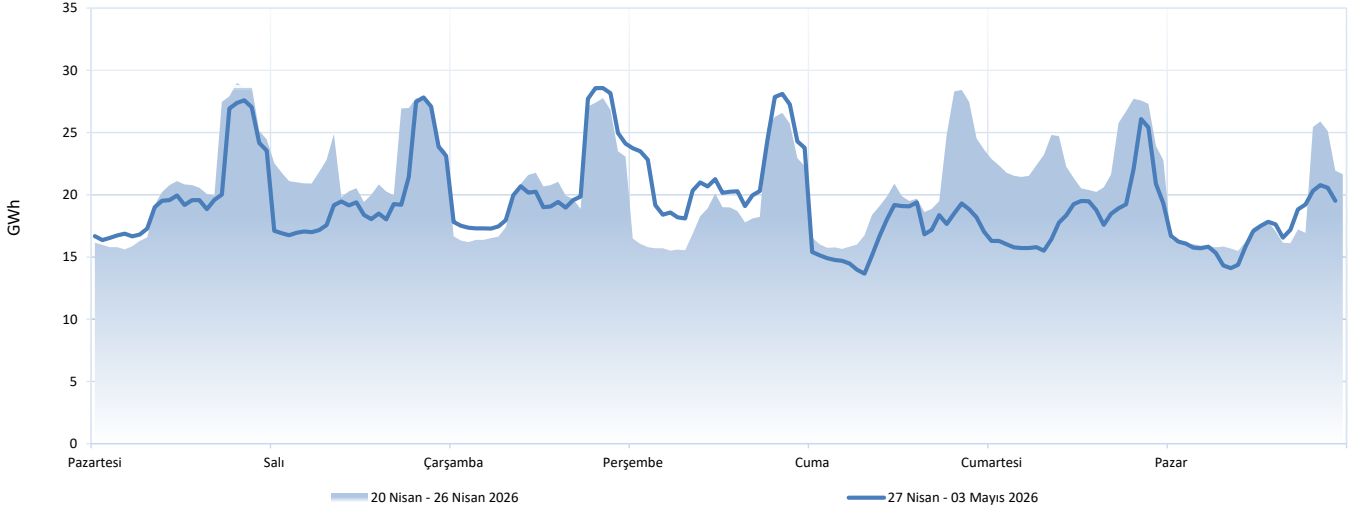
27 Nisan - 03 Mayıs 2026 Maksimum ve Minimum Piyasa Takas Fiyatları

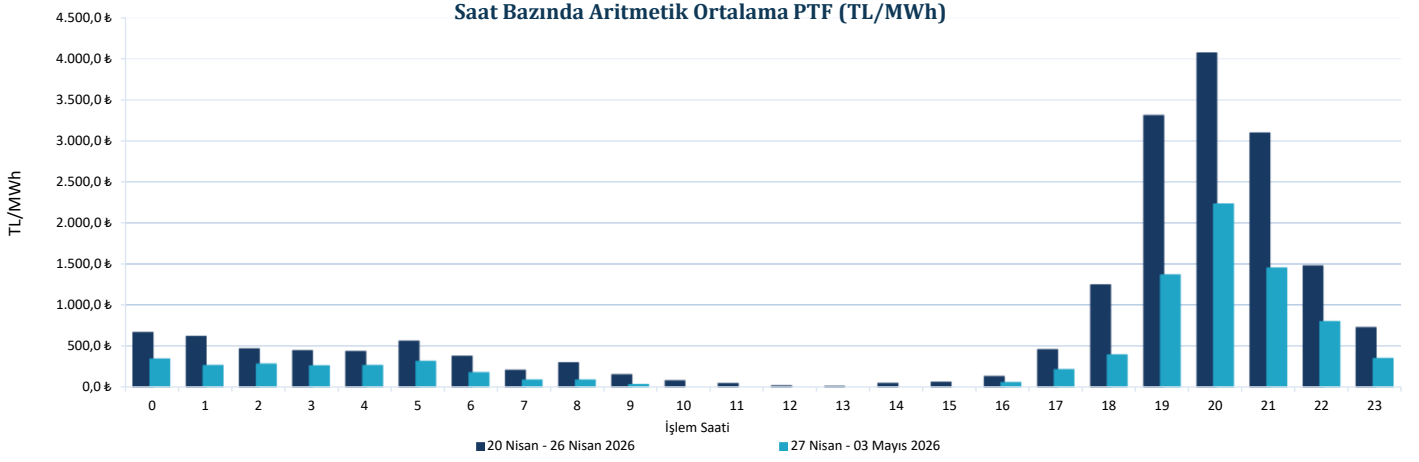


Haftalık PTF Dağılım Grafiği (TL/MWh)

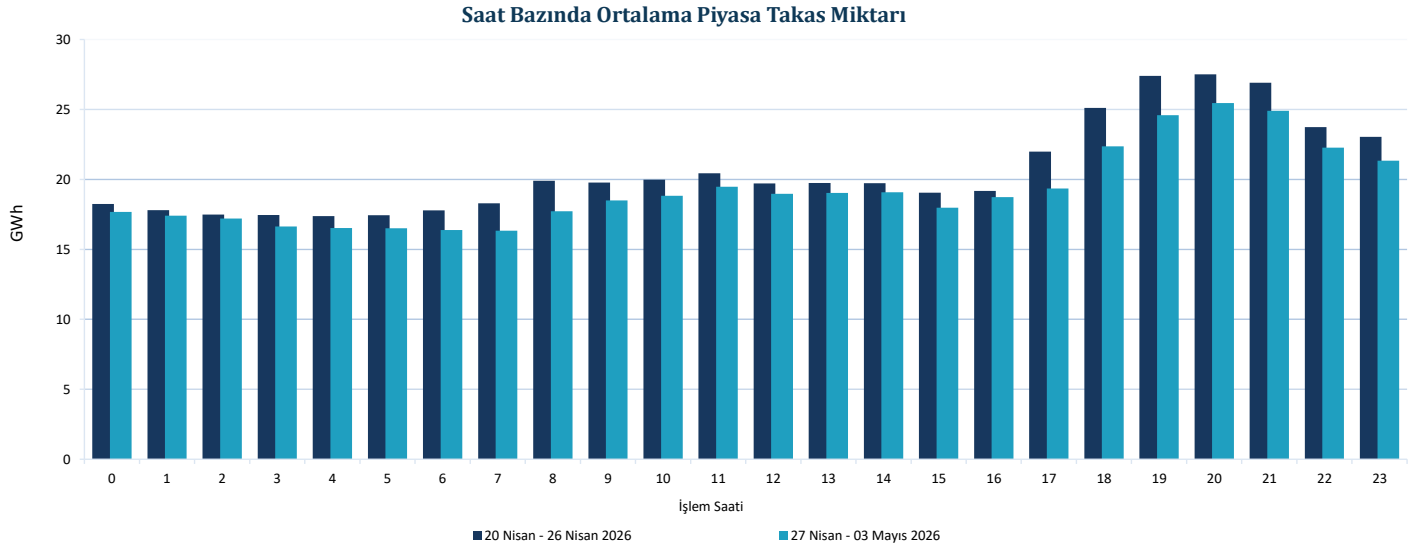


Haftalık Takas Miktarı Dağılım Grafiği (GWh)






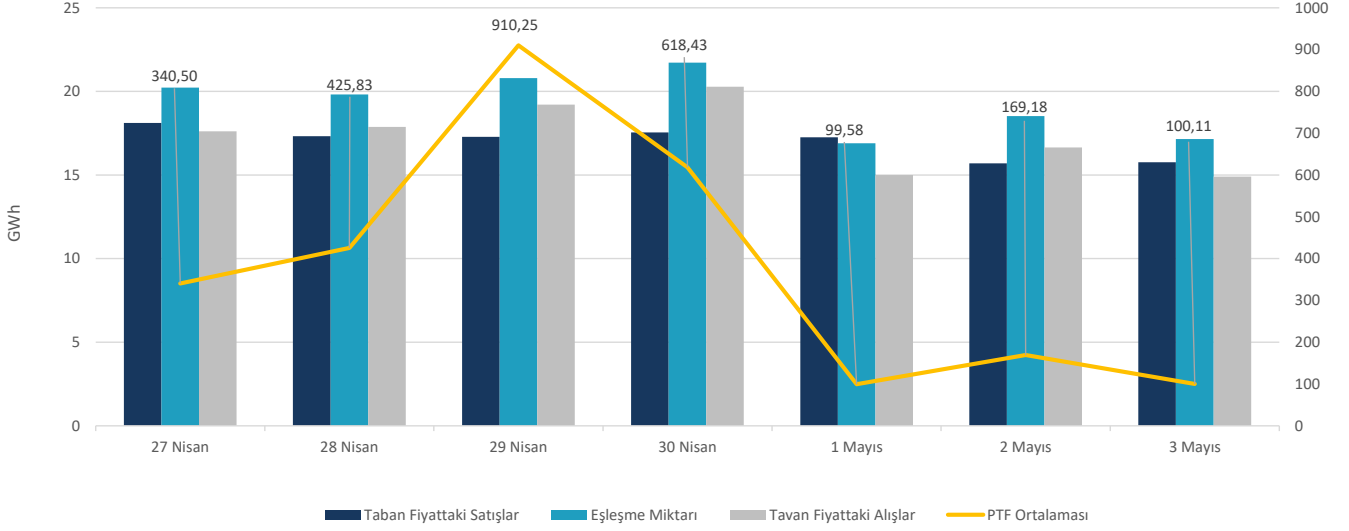
Her bir saate ait PTF ortalaması geçtiğimiz hafta ile kıyaslandığında 24 saatte azalış gözlemlenmiştir. En yüksek azalış saat 19.00'da gerçekleşmiş ve PTF ortalaması 1.951,61 TL/MWh azalarak 1.369,40 TL/MWh olarak hesaplanmıştır.



Her bir saate ait piyasa takas miktarı ortalaması geçtiğimiz hafta ile kıyaslandığında, en fazla değişim saat 19.00'da olmuş ve ilgili saatte piyasa takas miktarı 2.815 MWh azalarak 24.592 MWh seviyesinde gerçekleşmiştir.



Fiyattan Bağımsız Alış-Satış Tekliflerinin Gün Öncesi Piyasasına Etkisi




18. haftada, saatlik fiyattan bağımsız satış ortalaması 17, GWh, fiyattan bağımsız alış ortalaması 17,36 GWh, eşleşme miktarının ortalaması ise 19,31 GWh seviyesindedir. Bu değerler 17. hafta ile kıyaslandığında, fiyattan bağımsız satış miktarının ortalama 804 MWh arttığı, eşleşme miktarının ortalama 1.325 MWh azaldığı ve fiyattan bağımsız alış miktarının ortalama 1.385 MWh azaldığı gözlemlenmiştir.

1 Mayıs 2026 Cuma günü PTF ortalaması bir önceki güne göre 518,85 TL/MWh azalarak 99,58 TL/MWh olarak gerçekleşmiştir. Bu durum üzerinde fiyattan bağımsız alış miktarının saatlik ortalama 5.281 MWh azalması etkili olmuştur. 29 Nisan 2026 Çarşamba günü PTF ortalaması bir önceki güne göre 484,42 TL/MWh artarak 910,25 TL/MWh olarak gerçekleşmiştir. Bu durum üzerinde fiyattan bağımsız satış miktarının saatlik ortalama 46 MWh azalması ve fiyattan bağımsız alış miktarının saatlik ortalama 1.334 MWh artması etkili olmuştur.

18. Haftada, haftalık toplam değerlere bakıldığında, teklif edilen alış miktarı %9,0 (338.660 MWh) azalarak 3.418.961 MWh, eşleşen saatlik satış miktarı %0,1 (3.049 MWh) artarak 2.900.924 MWh, eşleşen fiyattan bağımsız satış miktarı %5,0 (135.014 MWh) artarak 2.855.343 MWh, eşleşen fiyattan bağımsız alış miktarı %7,4 (232.614 MWh) azalarak 2.916.869 MWh, teklif edilen satış miktarı %0,7 (42.881 MWh) azalarak 6.066.699 MWh olmuştur.

Blok tekliflerin haftalık toplam değerleri incelendiğinde, satış yönünde eşleşen blok miktarı %39,8 (225.746 MWh) azalarak 342.087 MWh seviyesine gerilerken, alış yönünde eşleşen blok miktarı %42,5 (70.813 MWh) azalarak 95.741 MWh seviyesine gerilemiştir.



04.05.2026 tarihi itibarıyla GÖP katılım anlaşması imzalamış katılımcı sayısı 795'tir. Bu hafta günlük ortalama 677 adet piyasa katılımcısı teklif vermiştir.


Günlük ortalama;

- Saatlik satış miktarı 414.418 MWh,
- Blok satış miktarı 48.870 MWh,
- Saatlik alış miktarı 449.637 MWh,
- Blok alış miktarı 13.677 MWh olmuştur.
- Haftalık toplam fark fonu -5.382.979 TL olarak gerçekleşmiştir.

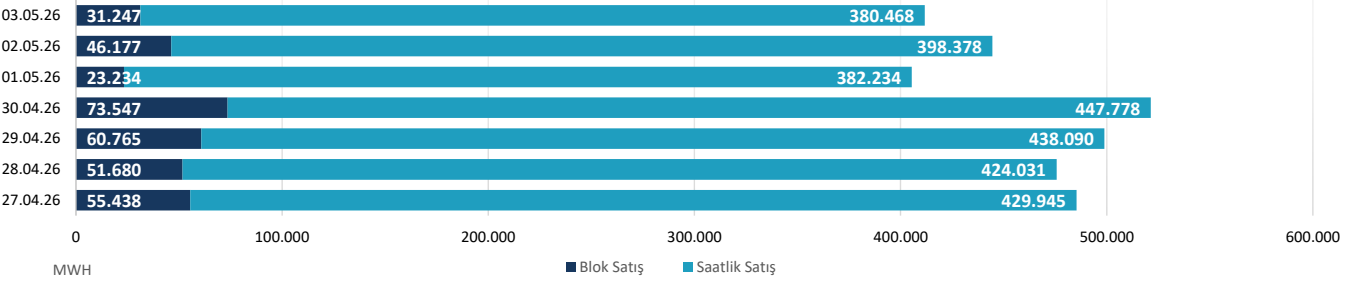
		27.04.26	28.04.2026	29.04.2026	30.04.2026	1.05.2026	2.05.2026	3.05.2026
ALİŞ	SAATLİK	460.957	452.374	484.542	505.026	399.619	438.730	406.215
	BLOK	24.420	23.417	14.402	16.335	5.845	5.822	5.501
SATIŞ	SAATLİK	429.945	424.031	438.090	447.778	382.234	398.378	380.468
	BLOK	55.438	51.680	60.765	73.547	23.234	46.177	31.247

* Değerleri MWh cinsindedir.

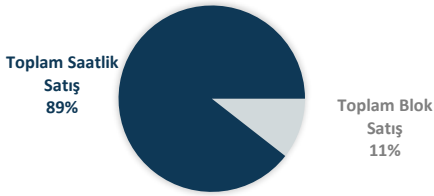
Blok ve Saatlik Eşleşen Alış Miktarı



Blok ve Saatlik Eşleşen Satış Miktarı

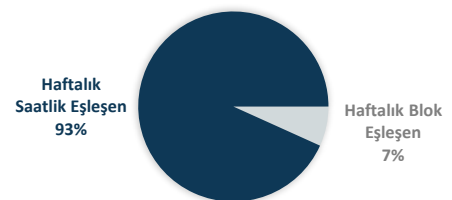


27 Nisan - 03 Mayıs 2026 Saatlik - Blok Satış Teklifi Eşleşme Oranları




Bu hafta GÖP'te eşleşen satış tekliflerinin %89'u saatlik, %11'i blok tekliftir.

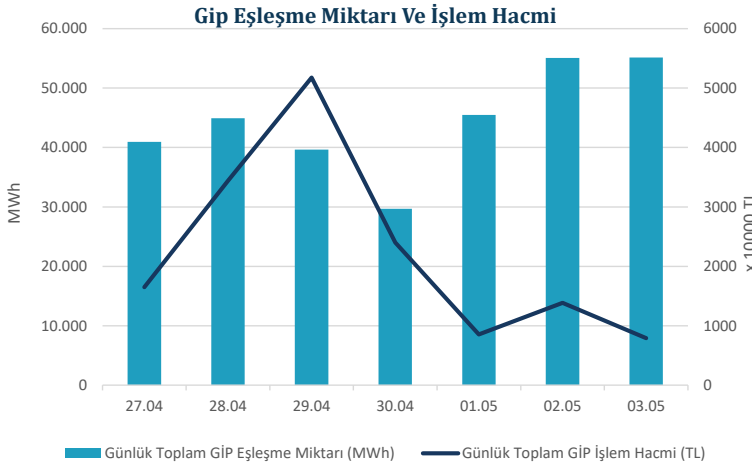
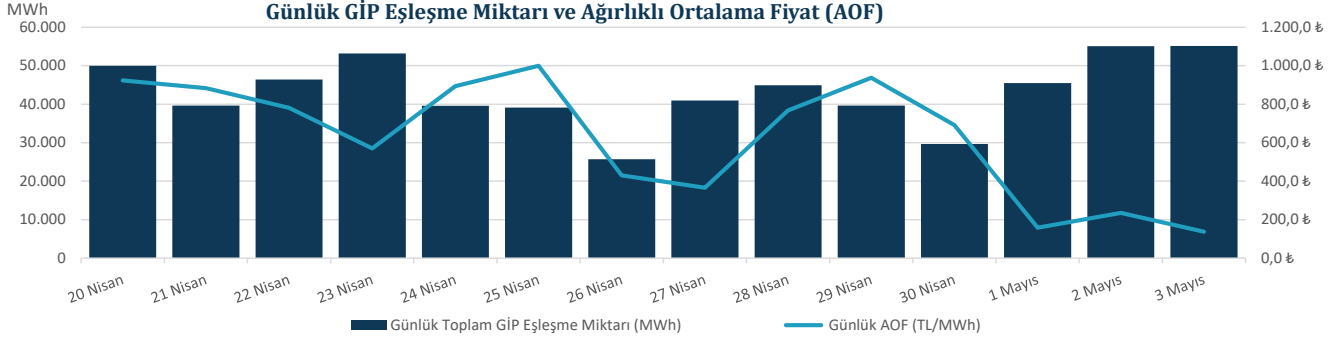
27 Nisan - 03 Mayıs 2026 Saatlik - Blok Eşleşen (Alış+Satış)



Genel toplama bakıldığında ise saatlik alış ve satış toplamı %93, blok alış ve satış toplamı ise %7 olarak gerçekleşmiştir.



"Gün İçi Piyasasında maksimum ağırlıklı ortalama fiyat, 29 Nisan 2026 Çarşamba günü saat 20.00'de 4.419,99 TL/MWh olarak gerçekleşmiştir."




Hafta toplamında gerçekleşen eşleşme miktarı 310.915 MWh olmuştur. Gün İçi Piyasasında maksimum ağırlıklı ortalama fiyat, 29 Nisan 2026 Çarşamba günü saat 20.00'de 4.419,99 TL/MWh olarak, hafta genelindeki maksimum eşleşme miktarı ise 2 Mayıs 2026 Cumartesi saat 16.00'da 3.459 MWh olarak gerçekleşmiştir. Maksimum ticaret 3 Mayıs 2026 Pazar günü, minimum ticaret 30 Nisan 2026 Perşembe günü olmuştur.

04.05.2026 tarihi itibarıyla, Gün İçi Piyasası katılım anlaşmasını imzalayan katılımcı sayısı 807 iken, geçtiğimiz hafta boyunca 501 farklı katılımcı alış veya satış yönünde teklif vermiştir.

Tarih	AOF	Toplam GİP Eşleşme Miktarı	Toplam İşlem Hacmi	Max Eşl. Fiyatı	Min Eşl. Fiyatı
20.04.2026	1.195,09	49.950	59.694.783	4.635,00	0,00
21.04.2026	1.189,41	39.651	47.161.039	4.635,00	0,00
22.04.2026	889,59	46.411	41.286.831	4.499,50	0,00
23.04.2026	471,34	53.202	25.076.291	4.550,00	0,00
24.04.2026	1.139,20	39.557	45.063.515	4.490,00	0,00
25.04.2026	1.223,20	39.106	47.834.124	4.635,00	0,00
26.04.2026	667,45	25.712	17.161.209	4.150,00	0,00
27.04.2026	402,21	40.957	16.473.233	3.831,80	0,00
28.04.2026	765,03	44.925	34.369.161	4.514,20	0,00
29.04.2026	1.305,54	39.648	51.761.693	4.634,00	0,00
30.04.2026	808,99	29.682	24.012.663	4.635,00	0,00
1.05.2026	187,72	45.492	8.539.649	1.354,80	0,00
2.05.2026	251,35	55.060	13.839.163	1.199,90	0,00
3.05.2026	143,37	55.152	7.906.822	440,00	0,00

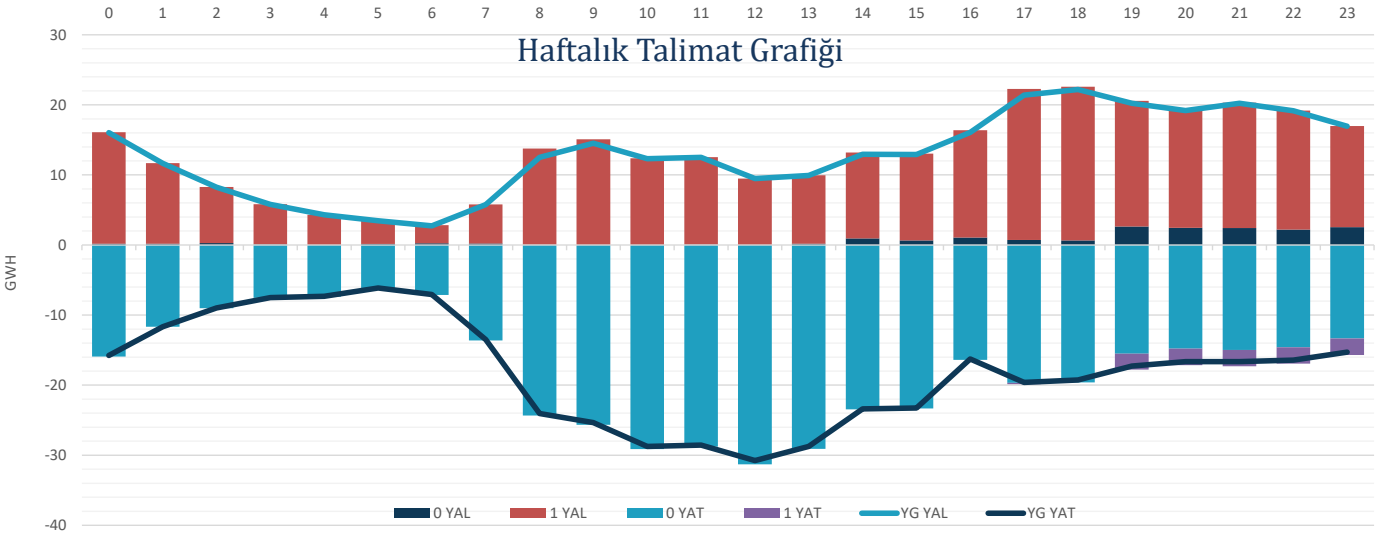
* Miktar Değerleri MWh cinsindedir.

* Fiyat Değerleri TL/MWh cinsindedir.



"Verilen talimatların %59'u 0 kodlu talimatlardan oluşmaktadır."


Hafta toplamında yerine getirilen DGP hacmi bir önceki haftaya göre 301.123 MWh azalarak 738.726 MWh seviyesine düşmüştür. Verilen talimatların %59'u 0 kodlu talimatlardan oluşmaktadır. 18. haftada yerine getirilen toplam YAT talimat miktarı 167.225 MWh azalarak 428.163 MWh seviyesine gerilerken, yerine getirilen toplam YAL talimat miktarı 133.898 MWh azalarak 310.564 MWh seviyesine gerilemiştir. Maksimum yerine getirilen YAL talimat miktarı 30 Nisan 2026 Perşembe günü 64.165 MWh, minimum yerine getirilen YAL talimat miktarı 2 Mayıs 2026 Cumartesi günü 25.187 MWh olarak gerçekleşirken, maksimum yerine getirilen YAT talimat miktarı 30 Nisan 2026 Perşembe günü 81.357 MWh, minimum yerine getirilen YAT talimat miktarı ise 3 Mayıs 2026 Pazar günü 30.684 MWh olarak gerçekleşmiştir.



Tarih	YAL 0	YAL 1	TOPLAM YAL	YAT 0	YAT 1	TOPLAM YAT
27.04.2026	98	44.796	44.894	81.613	0	81.613
28.04.2026	327	63.466	63.793	72.734	0	72.734
29.04.2026	647	52.784	53.431	74.731	0	74.731
30.04.2026	435	64.578	65.013	82.244	0	82.244
01.05.2026	393	31.044	31.437	60.685	0	60.685
02.05.2026	313	25.242	25.555	31.436	0	31.436
03.05.2026	15.668	15.480	31.148	18.884	11.885	30.769

*Değerler MWh cinsindedir.

*Değerler talimat miktarının günlük toplamıdır.

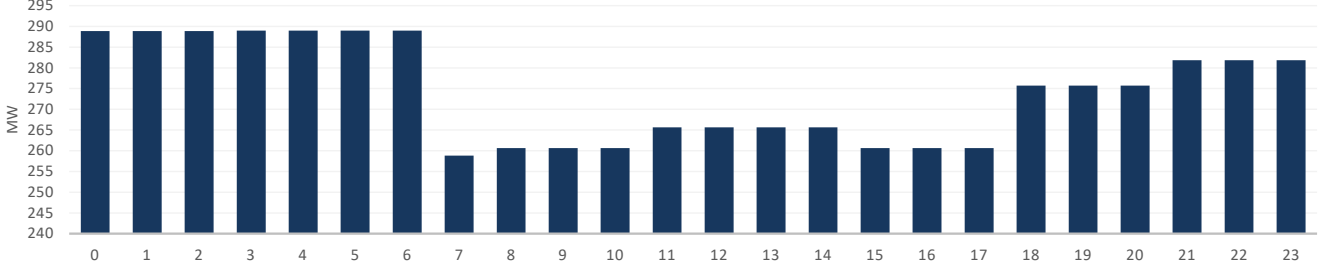


* Elektrik Üretim Verileri TEİAŞ Kaynaklıdır.

EPIAŞ 18.Hafta Raporu | 11

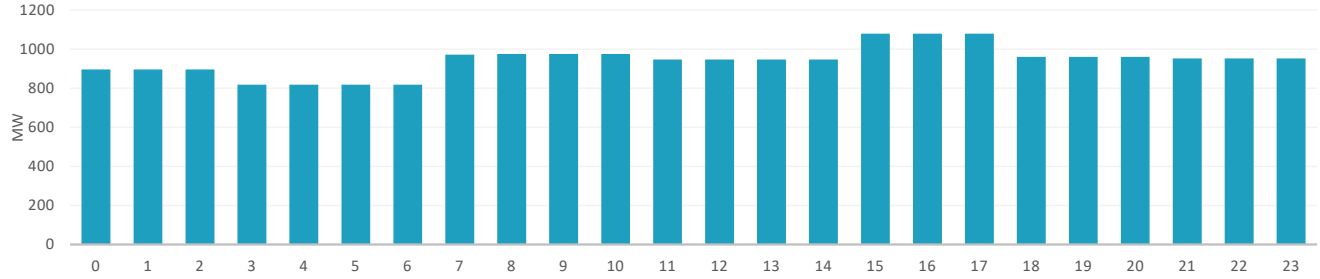
18. Haftada tedarik edilen toplam primer frekans kontrol rezervi 46.064 MW olurken, ağırlıklı ortalama primer frekans kontrol rezervi birim fiyatı bir önceki haftaya göre 1.161,85 TL/MW artarak 4.728,17 TL/MW olmuştur.

Saatlik Ortalama PFK Rezerv Miktarı

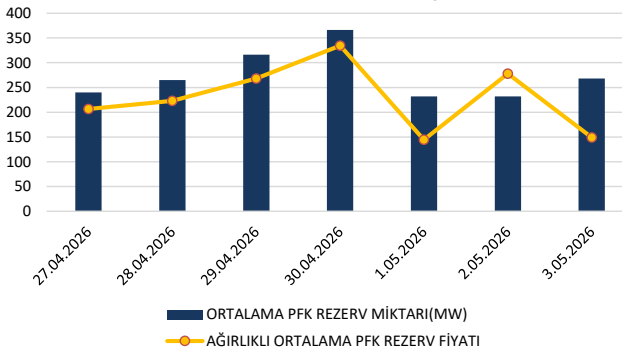


18. Haftada tedarik edilen toplam sekonder frekans kontrol rezervi 158.314 MW olurken, ağırlıklı ortalama sekonder frekans kontrol rezervi birim fiyatı bir önceki haftaya göre 194,13 TL/MW artarak 3.361,56 TL/MW olmuştur.

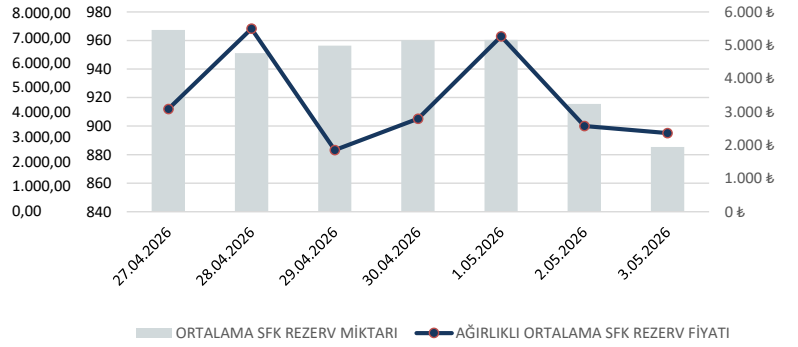
Saatlik Ortalama SFK Rezerv Miktarı




PFK Rezerv Miktarı ve Fiyatı



SFK Rezerv Miktarı ve Fiyatı

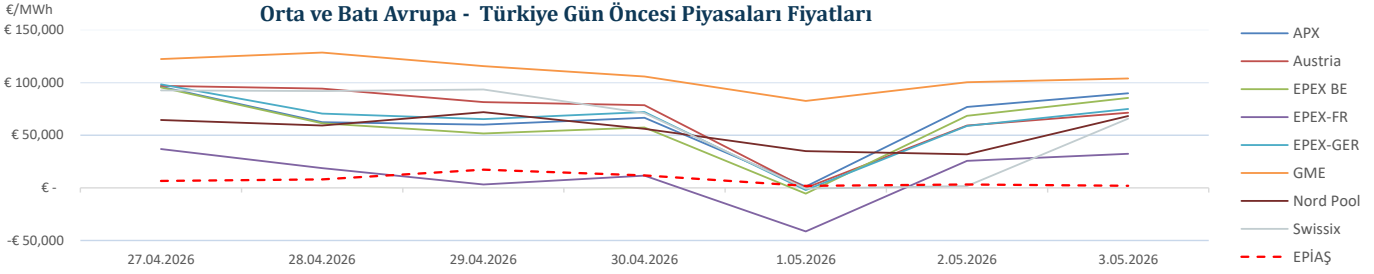


	27.04.2026	28.04.2026	29.04.2026	30.04.2026	1.05.2026	2.05.2026	3.05.2026
ORTALAMA PFK REZERV MİKTARI(MW)	239,78	264,87	316,42	366,04	232,17	232,08	267,96
AĞIRLIKLI ORTALAMA PFK REZERV FİYATI(TL/MW)	4.129,71	4.457,23	5.357,70	6.690,13	2.888,00	5.561,14	2.981,05
ORTALAMA SFK REZERV MİKTARI(MW)	967,46	951,13	956,42	960,13	960,42	915,50	885,38
AĞIRLIKLI ORTALAMA SFK REZERV FİYATI(TL/MW)	3.085,40	5.496,40	1.851,27	2.795,90	5.267,96	2.576,16	2.358,97



"18. haftada Avrupa piyasalarında oluşan gün öncesi referans fiyatları incelendiğinde, Batı Avrupa spot piyasalarında oluşan gün öncesi fiyat ortalaması 61,38 €/MWh, Doğu Avrupa spot piyasalarında oluşan gün öncesi fiyat ortalaması 77,52 €/MWh iken, Türkiye PTF ortalaması 7,23 €/MWh seviyesindedir. Avrupa piyasalarında haftanın en yüksek gün ortalaması, 28 Nisan 2026 Salı günü 128,59 €/MWh ile Batı Avrupa piyasalarından GME'de, en düşük gün ortalaması ise 1 Mayıs 2026 Cuma Günü -41,39 €/MWh ile Batı Avrupa Piyasalarından EPEX-FR'de oluşmuştur."

Orta ve Batı Avrupa - Türkiye Gün Öncesi Piyasaları Fiyatları

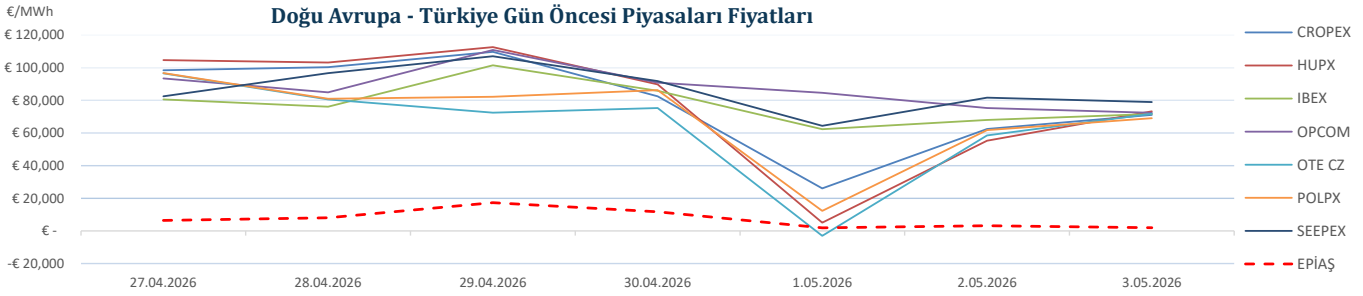


Tarih	APX	Austria	BPX	EPEX-FR	EPEX-GER	GME	Nord Pool	Swissix	EPIAŞ
27.04.2026	96,10 €	96,93 €	95,47 €	36,91 €	98,35 €	122,41 €	64,43 €	92,65 €	6,49 €
28.04.2026	62,46 €	94,21 €	61,43 €	18,85 €	70,65 €	128,59 €	59,22 €	91,96 €	8,07 €
29.04.2026	60,12 €	81,58 €	51,68 €	3,32 €	65,36 €	115,80 €	71,96 €	93,49 €	17,31 €
30.04.2026	66,67 €	78,63 €	57,46 €	11,59 €	72,06 €	105,79 €	56,04 €	71,01 €	11,75 €
1.05.2026	1,24 €	-,02 €	-5,47 €	-41,39 €	-2,08 €	82,62 €	34,82 €	-,68 €	1,89 €
2.05.2026	76,82 €	59,29 €	68,48 €	25,59 €	58,85 €	100,35 €	31,89 €	1,82 €	3,21 €
3.05.2026	89,82 €	71,46 €	85,46 €	32,30 €	74,97 €	103,88 €	68,34 €	65,71 €	1,90 €

*Kaynak:Montel-Foreks

* Fiyat Değerleri €/MWh cinsindedir.

Doğu Avrupa - Türkiye Gün Öncesi Piyasaları Fiyatları



Tarih	CROPEX	HUPX	IBEX	OPCOM	OTE CZ	POLPX	SEEPEX	EPIAŞ
27.04.2026	98,43 €	104,75 €	80,59 €	93,42 €	96,59 €	96,77 €	82,46 €	6,49 €
28.04.2026	100,32 €	103,26 €	76,13 €	84,99 €	80,55 €	81,04 €	96,75 €	8,07 €
29.04.2026	109,76 €	112,66 €	101,50 €	110,90 €	72,46 €	82,17 €	107,06 €	17,31 €
30.04.2026	82,56 €	89,82 €	85,92 €	90,87 €	75,35 €	86,27 €	91,79 €	11,75 €
1.05.2026	26,07 €	5,06 €	62,34 €	84,62 €	-3,01 €	12,28 €	64,42 €	1,89 €
2.05.2026	62,50 €	55,26 €	68,05 €	75,35 €	58,56 €	61,80 €	81,64 €	3,21 €
3.05.2026	71,11 €	73,28 €	71,67 €	72,40 €	71,75 €	69,08 €	78,97 €	1,90 €

* Döviz kur verisi TC Merkez Bankası kaynaklıdır.

*Kaynak:Montel-Foreks

* Fiyat Değerleri €/MWh cinsindedir.

EPIAŞ 18. Hafta Raporu | 13