

EPIAŞ

DOĞAL GAZ PİYASASI AYLIK BÜLTENİ

ŞUBAT 2026



ÖZET BİLGİLER (1/2)

Aritmetik Ortalamalar

	Şubat 2026	Ocak 2026	Aylık Değişim	Şubat 2025	Yıllık Değişim
Teklif Veren Katılımcı Sayısı	5	5	5,7%	6	-9,8%
Eşleşme Sayısı	4	3	14,1%	4	-12,1%
Teklif Sayısı	18	15	18,8%	11	68,8%
DGSF (TL/'000 Sm ³)	13.863	13.538	2,4%	11.991	15,6%
GRF (TL/'000 Sm ³)	14.593	14.251	2,4%	12.622	15,6%
DGAF (TL/'000 Sm ³)	15.323	14.963	2,4%	13.848	10,6%
Eşleşme Miktarı (mio.Sm ³)	0,28	0,34	-16,5%	1,90	-85,2%
İşlem Hacmi (TL)	4.062.332	4.773.775	-14,9%	17.192.538	-76,4%
Gaz Giriş Miktarı (mio.Sm ³)	221,83	290,04	-23,5%	288,38	-23,1%
Gaz Çıkış Miktarı (mio.Sm ³)	221,85	290,03	-23,5%	288,40	-23,1%
HRF (TL/'000 Sm ³)	0	0	-	0	-

Maksimum / Minimum Seviyeler

	Şubat 2026		Ocak 2026		Şubat 2025	
	Maks	Min	Maks	Min	Maks	Min
Eşleşme Sayısı	7	1	8	1	8	2
Teklif Veren Katılımcı Sayısı	6	4	8	4	7	4
Teklif Sayısı	21	12	29	10	16	6
DGSF (TL/'000 Sm ³)	14.044	13.746	13.763	13.402	14.687	1.183
GRF (TL/'000 Sm ³)	14.783	14.469	14.487	14.107	15.460	1.246
DGAF (TL/'000 Sm ³)	15.522	15.193	15.211	14.812	18.850	13.000
Eşleşme Miktarı (mio.Sm ³)	0,65	0,11	0,89	0,11	18,59	0,25
İşlem Hacmi (TL)	9.340.425	1.564.005	12.656.010	1.561.861	65.270.450	3.352.250
Gaz Çıkış Miktarı (mio.Sm ³)	296,18	164,66	334,10	252,33	320,58	241,34
Gaz Giriş Miktarı (mio.Sm ³)	296,15	164,80	334,80	252,08	320,67	241,18
HRF (TL/'000 Sm ³)	0	0	0	0	0	0

ÖZET BİLGİLER (2/2)

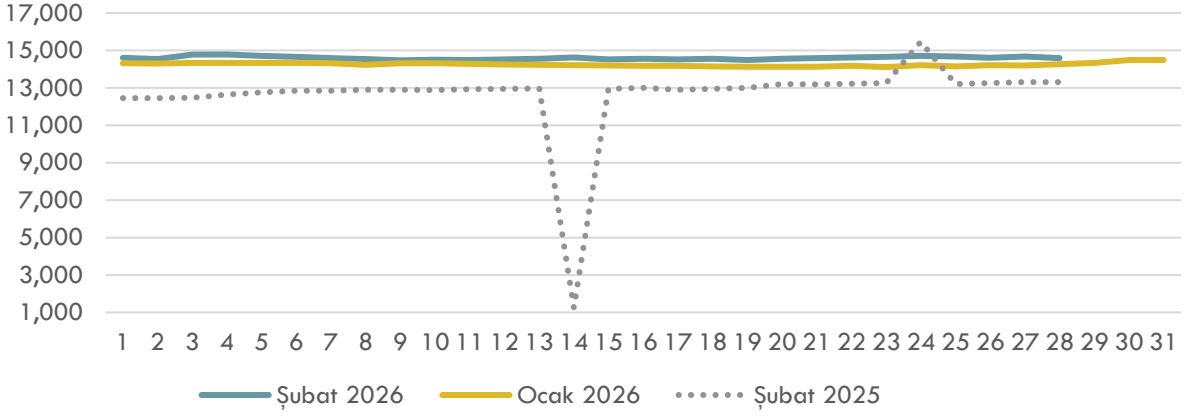
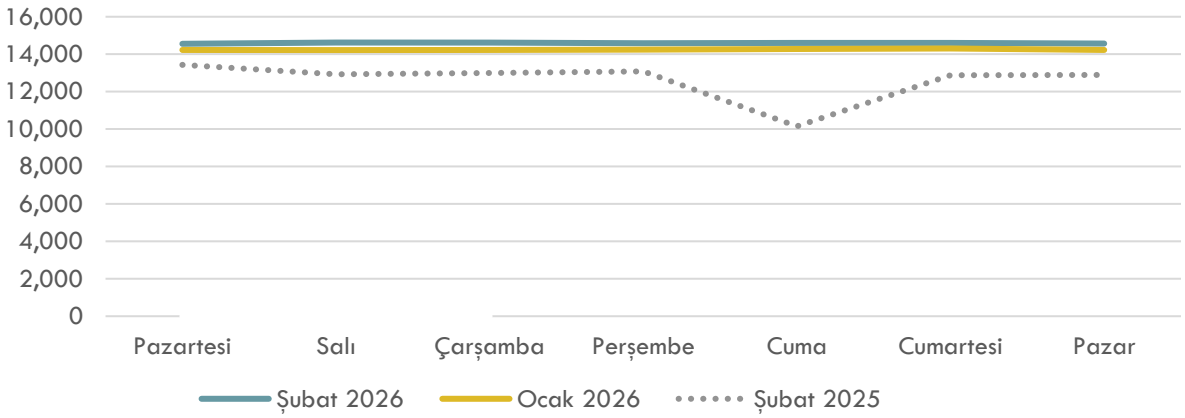
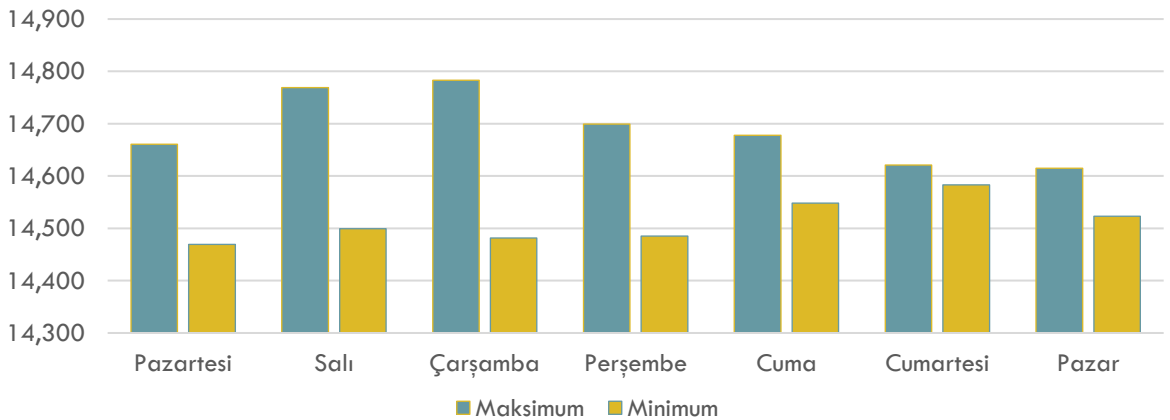
Toplamlar

	Şubat 2026	Ocak 2026	Aylık Değişim	Şubat 2025	Yıllık Değişim
Doğal Gaz Kaynaklı Üretimin Toplam Elektrik Üretimine Oranı (%)	9	25	-65,9%	27	-68,4%
Doğal Gaz Kaynaklı Elektrik Santrallerinin Toplam Üretimi (MWh)	2.236.252	7.596.765	-70,6%	7.277.965	-69,3%
Toplam Elektrik Üretimi (MWh)	25.914.339	30.007.654	-13,6%	26.667.096	-2,8%
Eşleşme Sayısı	102	99	3,0%	116	-12,1%
Teklif Sayısı	498	464	7,3%	295	68,8%
Eşleşme Miktarı (mio.Sm ³)	7,87	10,44	-24,6%	53,16	-85,2%
İşlem Hacmi (TL)	113.745.303	147.987.037	-23,1%	481.391.065	-76,4%
Gaz Giriş Miktarı (mio.Sm ³)	6.211,17	8.991,21	-30,9%	8.074,63	-23,1%
Gaz Çıkış Miktarı (mio.Sm ³)	6.211,89	8.991,00	-30,9%	8.075,26	-23,1%

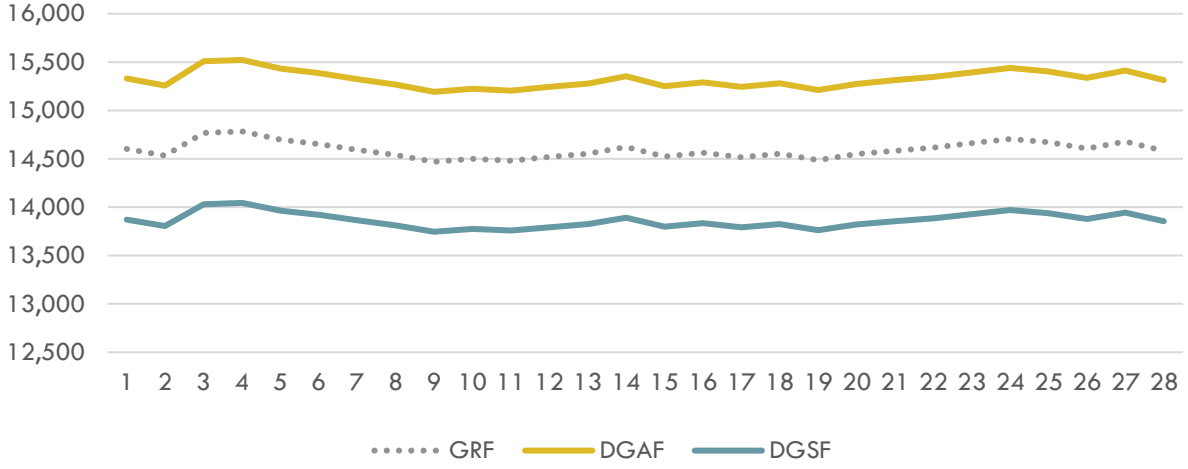
Brent Petrol ve TTF Fiyatları

	Şubat 2026	Ocak 2026	Aylık Değişim	Şubat 2025	Yıllık Değişim
Brent Petrol (\$/bl)	69,37	64,55	7,5%	74,95	-7,4%
TTF (€/MWh)	32,78	34,61	-5,3%	50,66	-35,3%

FİYATLAR (1/2)

Doğal Gaz Piyasası GRF (TL/'000 Sm³)Doğal Gaz Piyasası Günlere Göre GRF (TL/'000 Sm³)Şubat 2026 Doğal Gaz Piyasası Günlere Göre Maks. / Min. GRF (TL/'000 Sm³)

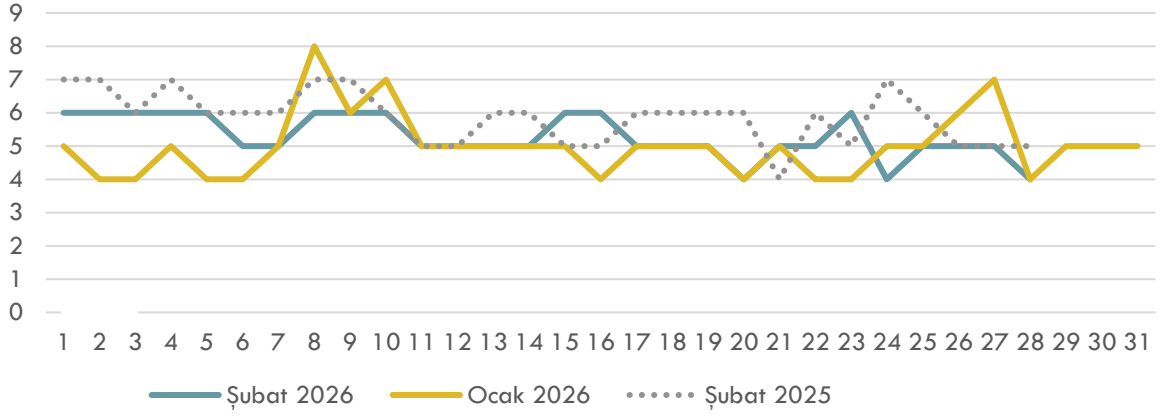
FİYATLAR (2/2)

Şubat 2026 GRF - DGAF – DGSF (TL/'000 Sm³)

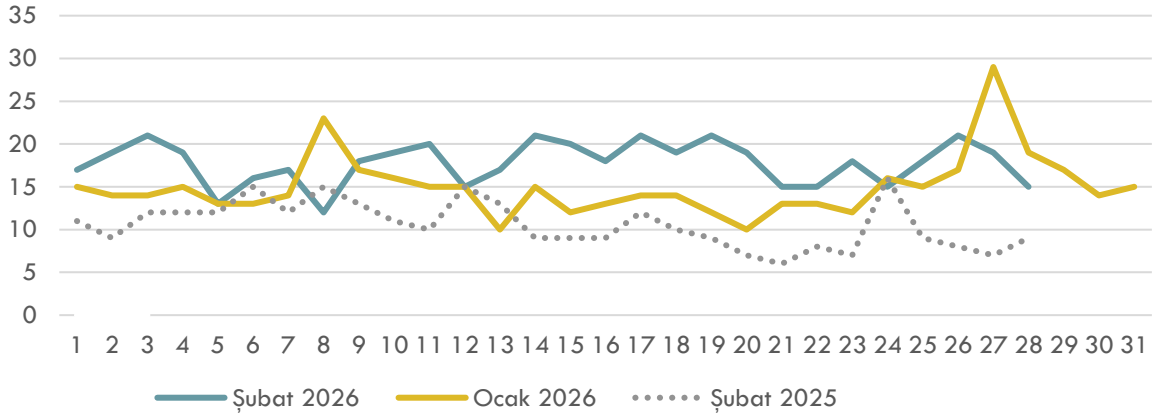
- ✓ Maksimum GRF 04 Şubat 2026 Çarşamba tarihinde 14.783 TL; minimum GRF 09 Şubat 2026 Pazartesi tarihinde 14.469 TL seviyesinde gerçekleşmiştir.
- ✓ Maksimum DGAF 04 Şubat 2026 Çarşamba tarihinde 15.522 TL; minimum DGAF 09 Şubat 2026 Pazartesi tarihinde 15.193 TL seviyesinde gerçekleşmiştir.
- ✓ Maksimum DGSF 04 Şubat 2026 Çarşamba tarihinde 14.044 TL; minimum DGSF 09 Şubat 2026 Pazartesi tarihinde 13.746 TL seviyesinde gerçekleşmiştir.

TEKLİFLER, EŞLEŞMELER, HACİMLER (1/3)

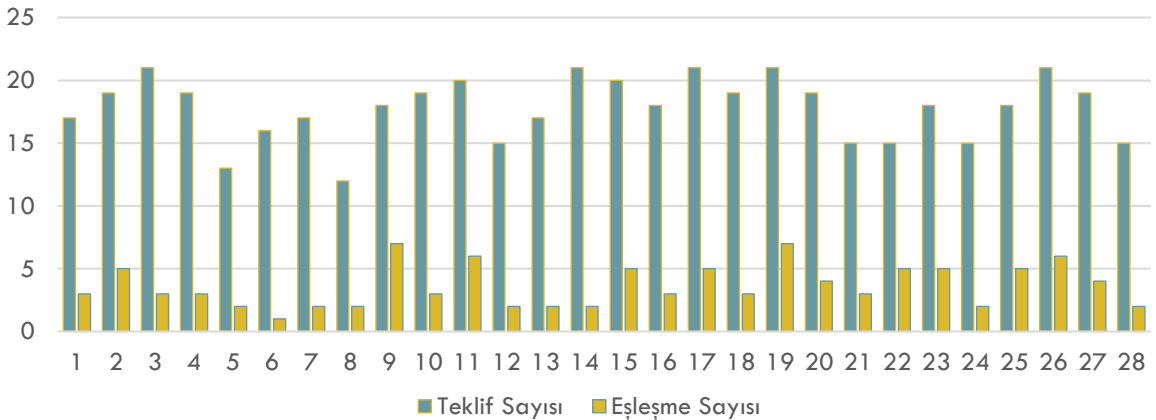
Doğal Gaz Piyasası Teklif Veren Katılımcı Sayısı



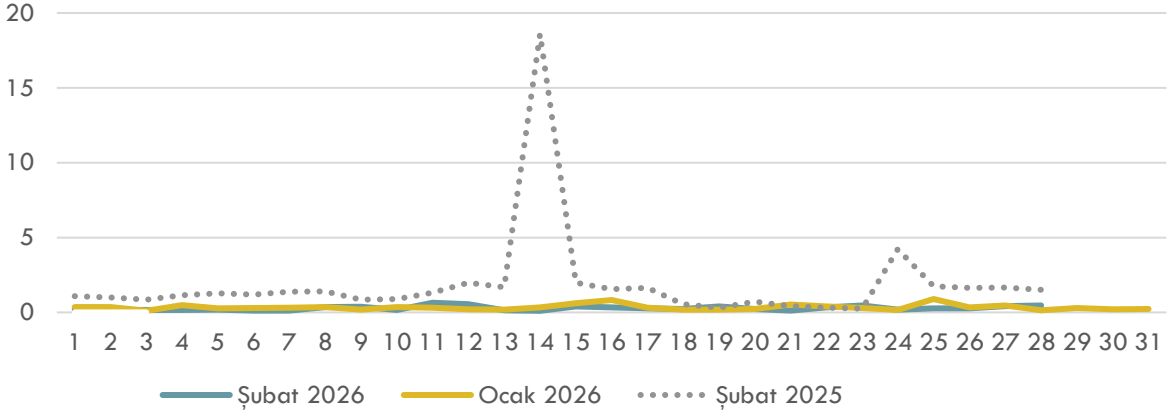
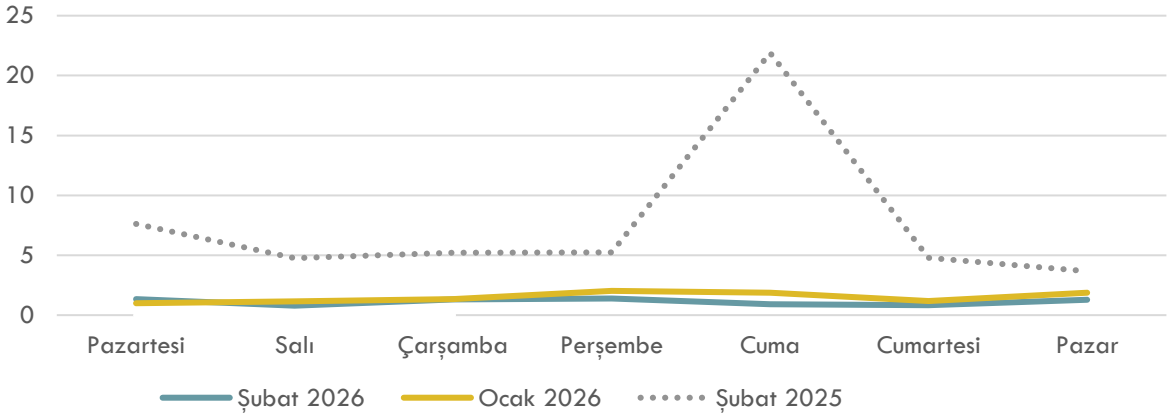

Doğal Gaz Piyasası Teklif Sayısı



Şubat 2026 Doğal Gaz Piyasası Teklif ve Eşleşme Sayısı

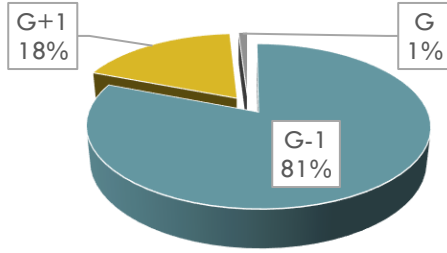
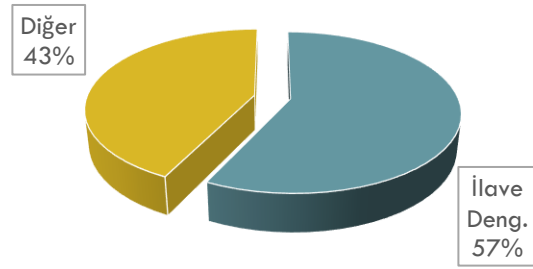


TEKLİFLER, EŞLEŞMELER, HACİMLER (2/3)

Doğal Gaz Piyasası Eşleşme Miktarı (mio.Sm³)Doğal Gaz Piyasası Günlere Göre Eşleşme Miktarı (mio.Sm³)2026 Yılı Doğal Gaz Piyasası Eşleşme Miktarı (mio.Sm³)

TEKLİFLER, EŞLEŞMELER, HACİMLER (3/3)

2026 Yılı Doğal Gaz Piyasası İşlem Hacmi (Milyon TL)

Şubat 2026 Dönemi Günlük Kontratların
Seanslara Göre Eşleşme MiktarıŞubat 2026 Dönemi
İlave Dengeleyici Eşleşme Miktarı

- ✓ Maksimum Toplam Eşleşme Miktarı 11 Şubat 2026 Çarşamba tarihinde 645 Sm³; minimum Toplam Eşleşme Miktarı 14 Şubat 2026 Cumartesi tarihinde 107 Sm³ seviyesinde gerçekleşmiştir.
- ✓ Maksimum Toplam İşlem Hacmi 11 Şubat 2026 Çarşamba tarihinde 9.340.425 TL; minimum Toplam İşlem Hacmi 14 Şubat 2026 Cumartesi tarihinde 1.564.005 TL seviyesinde gerçekleşmiştir.
- ✓ Maksimum G-1 Eşleşme Miktarı 11 Şubat 2026 Çarşamba tarihinde 625.000 Sm³; minimum G-1 Eşleşme Miktarı 14 Şubat 2026 Cumartesi tarihinde 105.000 Sm³ seviyesinde gerçekleşmiştir.
- ✓ Maksimum G-1 Eşleşme Hacmi 11 Şubat 2026 Çarşamba tarihinde 9.050.825 TL; minimum G-1 Eşleşme Hacmi 14 Şubat 2026 Cumartesi tarihinde 1.535.205 TL seviyesinde gerçekleşmiştir.
- ✓ Maksimum G Eşleşme Miktarı 02 Şubat 2026 Pazartesi tarihinde 20.000 Sm³; minimum G Eşleşme Miktarı 01 Şubat 2026 Pazar tarihinde 0 Sm³ seviyesinde gerçekleşmiştir.
- ✓ Maksimum G Eşleşme Hacmi 13 Şubat 2026 Cuma tarihinde 291.020 TL; minimum G Eşleşme Hacmi 01 Şubat 2026 Pazar tarihinde 0 TL seviyesinde gerçekleşmiştir.
- ✓ Maksimum G+1 Eşleşme Miktarı 12 Şubat 2026 Perşembe tarihinde 317.000 Sm³; minimum G+1 Eşleşme Miktarı 06 Şubat 2026 Cuma tarihinde 0 Sm³ seviyesinde gerçekleşmiştir.
- ✓ Maksimum G+1 Eşleşme Hacmi 12 Şubat 2026 Perşembe tarihinde 4.374.600 TL; minimum G+1 Eşleşme Hacmi 06 Şubat 2026 Cuma tarihinde 0 TL seviyesinde gerçekleşmiştir.
- ✓ SGP'nin Toplam Tüketime Oranı Şubat 2026 döneminde 0,1% seviyesinde gerçekleşmiştir.
- ✓ SGP'nin Sanal Ticaretteki Payı Şubat 2026 döneminde 2,7% seviyesinde gerçekleşmiştir.

HAFTALIK ÜRÜNLER (1/2)

Şubat 2026 HRF - HI - HS - HT (TL/'000 Sm³)

25

0

2 Şubat Haftası

--- HRF ■ HI ■ HS ■ HT

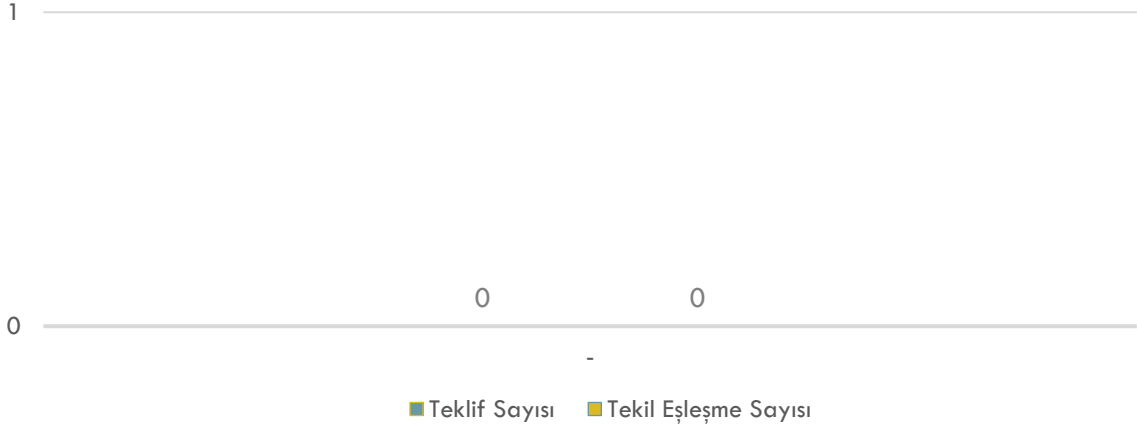
Şubat 2026 GRF - HRF (TL/'000 Sm³)14,850
14,800
14,750
14,700
14,650
14,600
14,550
14,500
14,450
14,400
14,350
14,300

1 2 3 4 5 6 7 8 9 10 11 12 13 14 15 16 17 18 19 20 21 22 23 24 25 26 27 28

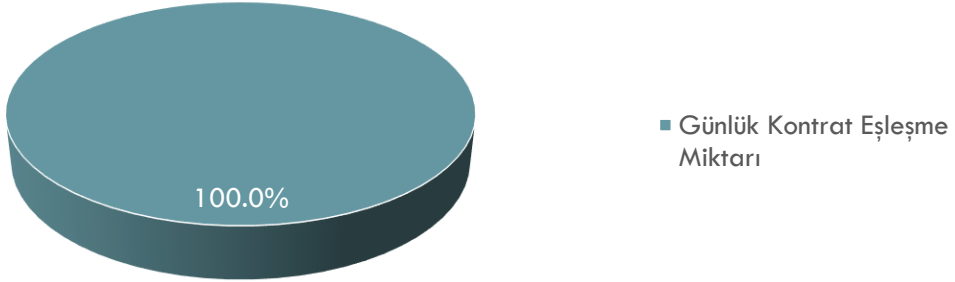
— GRF — HRF

HAFTALIK ÜRÜNLER (2/2)

Şubat 2026 Haftalık Ürünler Teklif ve Eşleşme Sayısı



Şubat 2026 Kontrat Tipi Bazında Eşleşme Miktarı Dağılımı



Şubat 2026 Haftalık Ürün Tipleri Bazında Tekil Eşleşme Sayısı Dağılımı

■ -

SGP

Son 1 Yıllık Eşleşme

Dönem	Eşleşme Miktarı (mio.Sm ³)	Eşleşme Hacmi (TL)
Şubat 2025	53,16	481.391.065
Mart 2025	40,25	512.772.059
Nisan 2025	52,20	650.114.669
Mayıs 2025	25,45	338.658.079
Haziran 2025	25,17	337.617.338
Temmuz 2025	23,94	346.514.911
Ağustos 2025	21,50	309.436.974
Eylül 2025	18,46	265.481.972
Ekim 2025	27,88	397.179.464
Kasım 2025	15,99	230.384.753
Aralık 2025	23,87	337.984.018
Ocak 2026	10,44	147.987.037
Şubat 2026	7,87	113.745.303

SGP'nin Toplam Tük. ve Sanal Tic. Payı

Dönem	Toplam Tüketim (%)	Sanal Ticaret (%)
Şubat 2025	0,7%	5,2%
Mart 2025	0,7%	9,2%
Nisan 2025	1,0%	19,7%
Mayıs 2025	0,7%	10,2%
Haziran 2025	0,7%	12,9%
Temmuz 2025	0,6%	10,6%
Ağustos 2025	0,5%	12,5%
Eylül 2025	0,5%	12,1%
Ekim 2025	0,6%	16,5%
Kasım 2025	0,3%	10,4%
Aralık 2025	0,3%	3,9%
Ocak 2026	0,1%	1,0%
Şubat 2026	0,1%	2,7%

VADELİ GAZ PİYASASI (1/1)

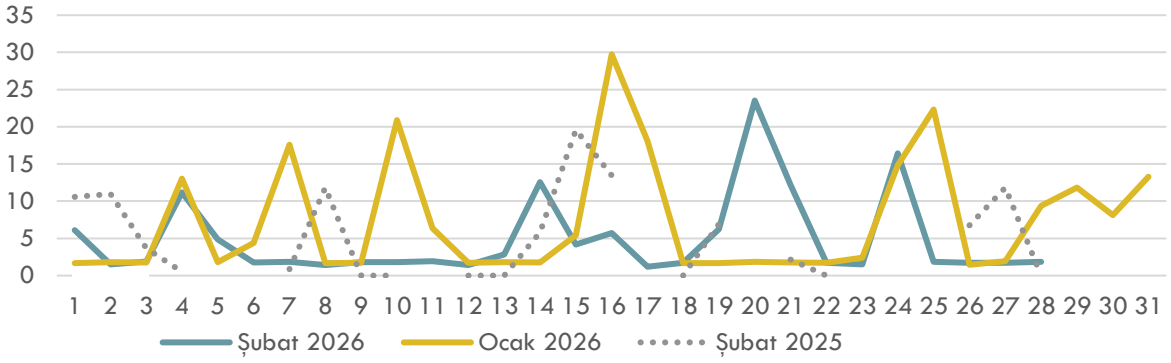
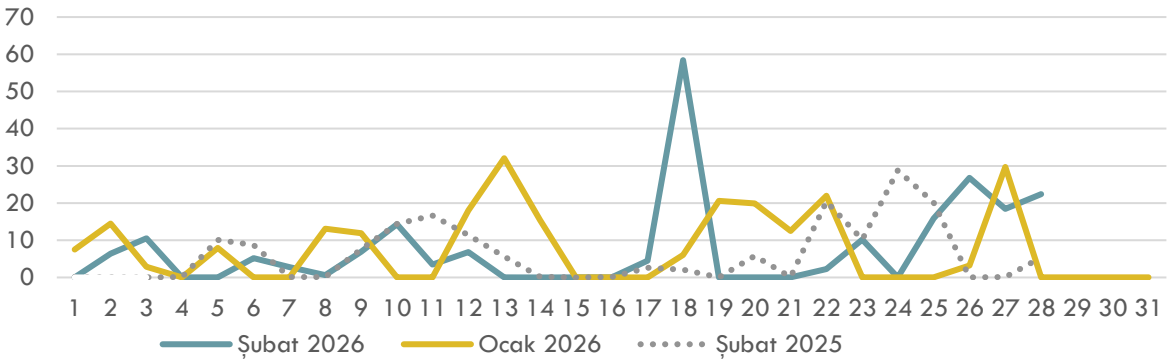
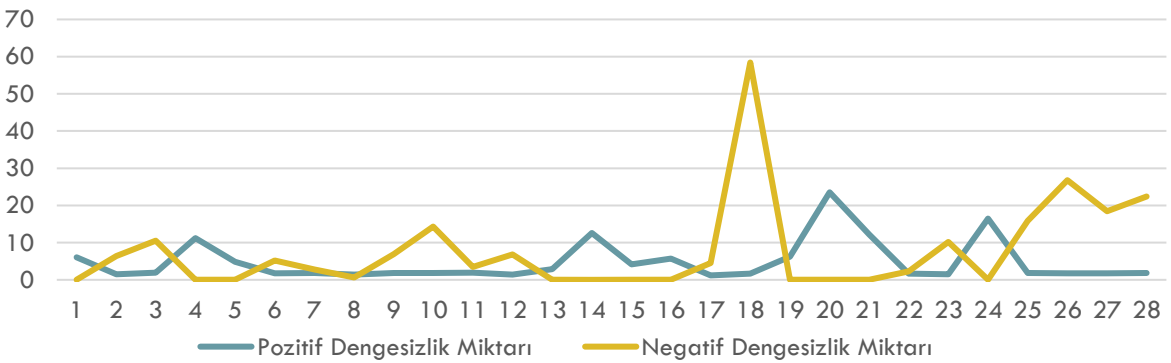
Kontratlarla Ait Günlük Gösterge Fiyatları (GGF) (TL)

Kontrat Adı	Ortalama GGF (TL)	Minimum GGF (TL)	Maksimum GGF (TL)
GM2603	15.729	15.729	15.729
GM2604	15.646	15.646	15.646
GM2605	16.009	16.009	16.009
GM2606	16.486	16.486	16.486
GM2607	16.621	16.621	16.621
GM2608	17.065	17.065	17.065
GM2609	17.426	17.426	17.426
GM2610	17.813	17.813	17.813
GM2611	18.430	18.430	18.430
GM2612	19.171	19.171	19.171
GM2701	28.755	28.755	28.755
GM2702	27.733	27.733	27.733
GM2703	30.350	30.350	30.350
GQ2602	16.046	16.046	16.046
GQ2603	17.033	17.033	17.033
GQ2604	18.472	18.472	18.472
GQ2701	28.987	28.987	28.987
GY27	31.436	31.436	31.436

Kontratlarla Ait Eşleşme Miktarları (mio.Sm3) ve İşlem Hacimleri (TL)

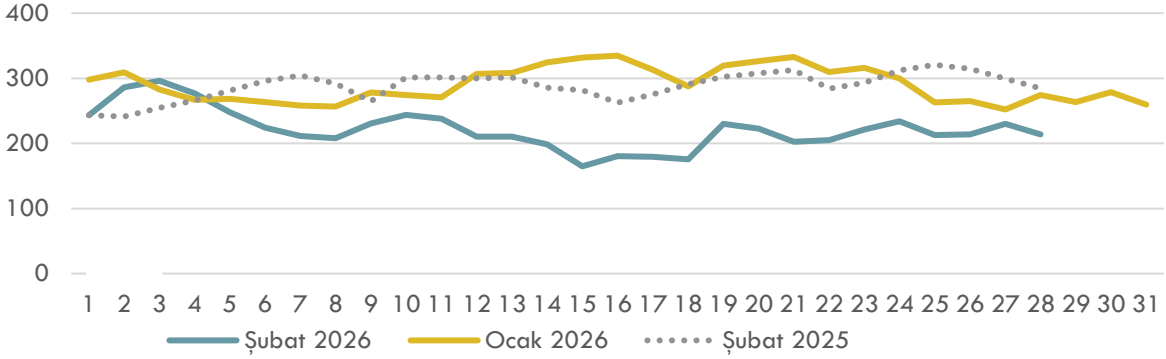
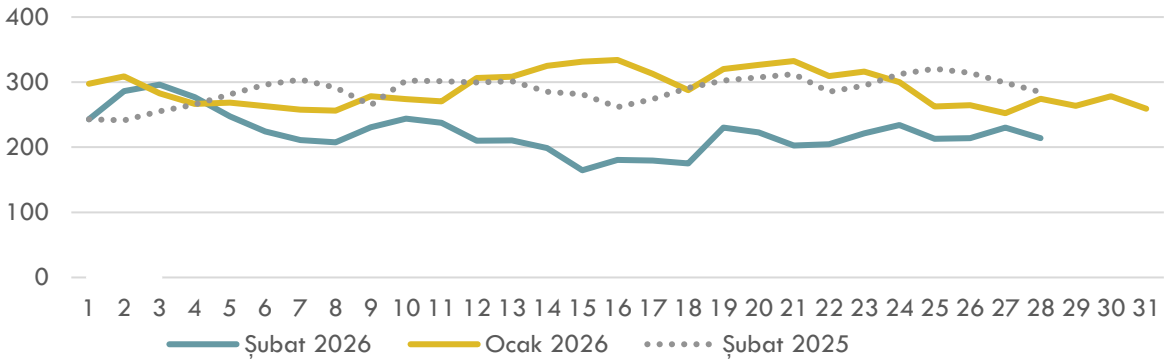
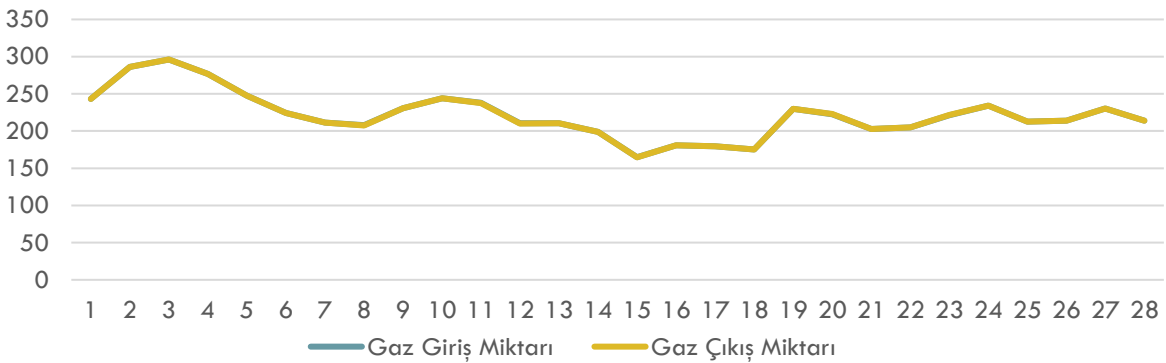
Kontrat Adı	Eşleşme Miktarı (mio.Sm3)	İşlem Hacmi (TL)	Ortalama Fiyat (TL)
-	0	0	0

İLETİM SİSTEMİ VERİLERİ (1/2)

Doğal Gaz Piyasası Pozitif Dengesizlik Miktarı (mio.Sm³)Doğal Gaz Piyasası Negatif Dengesizlik Miktarı (mio.Sm³)Şubat 2026 Dönemi Negatif ve Pozitif Dengesizlik Miktarı (mio.Sm³)

- ✓ Maksimum Pozitif Dengesizlik Miktarı 20 Şubat 2026 Cuma tarihinde 23.529.570 Sm³; minimum Pozitif Dengesizlik Miktarı 17 Şubat 2026 Salı tarihinde 1.193.349 Sm³ seviyesinde gerçekleşmiştir.
- ✓ Maksimum Negatif Dengesizlik Miktarı 18 Şubat 2026 Çarşamba tarihinde 58.419.929 Sm³; minimum Negatif Dengesizlik Miktarı 14 Şubat 2026 Cumartesi tarihinde 350 Sm³ seviyesinde gerçekleşmiştir.

İLETİM SİSTEMİ VERİLERİ (2/2)

Doğal Gaz Piyasası Gaz Giriş Miktarı (mio.Sm³)Doğal Gaz Piyasası Gaz Çıkış Miktarı (mio.Sm³)Şubat 2026 Gaz Giriş ve Çıkış Miktarı (mio.Sm³)

- ✓ Maksimum Gaz Giriş Miktarı 03 Şubat 2026 Salı tarihinde 296.150.931 Sm³; minimum Gaz Giriş Miktarı 15 Şubat 2026 Pazar tarihinde 164.801.628 Sm³ seviyesinde gerçekleşmiştir.
- ✓ Maksimum Gaz Çıkış Miktarı 03 Şubat 2026 Salı tarihinde 296.177.320 Sm³; minimum Gaz Çıkış Miktarı 15 Şubat 2026 Pazar tarihinde 164.661.813 Sm³ seviyesinde gerçekleşmiştir.
- ✓ Maksimum Stok Gaz Miktarı 12 Şubat 2026 Perşembe tarihinde 419.776.821 Sm³; minimum Stok Gaz Miktarı 28 Şubat 2026 Cumartesi tarihinde 419.032.155 Sm³ seviyesinde gerçekleşmiştir.

İLAVE DENGELEYİCİ İŞLEMLER

1 Kodlu İşlemler

Kontrat Günü	İşlem Miktarı ('000 Sm ³)	Aof (TL/'000 Sm ³)	Yön
01.02.2026	135	14.601	Alış
02.02.2026	121	14.532	Alış
03.02.2026	126	14.769	Alış
04.02.2026	143	14.783	Alış
05.02.2026	152	14.699	Alış
06.02.2026	125	14.653	Alış
07.02.2026	126	14.593	Alış
08.02.2026	185	14.540	Alış
09.02.2026	144	14.469	Alış
10.02.2026	133	14.499	Alış
11.02.2026	255	14.463	Alış
12.02.2026	222	14.519	Alış
13.02.2026	118	14.551	Alış
14.02.2026	105	14.621	Alış
15.02.2026	264	14.523	Alış
16.02.2026	138	14.579	Alış
17.02.2026	124	14.517	Alış
18.02.2026	173	14.552	
19.02.2026	166	14.475	
20.02.2026	107	14.548	
21.02.2026	127	14.583	
22.02.2026	143	14.615	
23.02.2026	135	14.661	
24.02.2026	119	14.705	
25.02.2026	152	14.663	
26.02.2026	117	14.603	
27.02.2026	281	14.678	
28.02.2026	368	14.584	

2 Kodlu İşlemler

Kontrat Günü	İşlem Miktarı ('000 Sm ³)	Aof (TL/'000 Sm ³)	Yön
-	-	-	-

3 Kodlu İşlemler

Kontrat Günü	İşlem Miktarı ('000 Sm ³)	Aof (TL/'000 Sm ³)	Yön
-	-	-	-

4 Kodlu İşlemler

Kontrat Günü	İşlem Miktarı ('000 Sm ³)	Aof (TL/'000 Sm ³)	Yön
-	-	-	-

- ✓ Maksimum 1 Kodlu İlave Dengeleyici İşlemler 28 Şubat 2026 Cumartesi tarihinde 368.000 Sm³; minimum 1 Kodlu İlave Dengeleyici İşlemler 14 Şubat 2026 Cumartesi tarihinde 105.000 Sm³ seviyesinde gerçekleşmiştir.
- ✓ Şubat ayında 2 kodlu ilave dengeleyici işlem gerçekleşmemiştir.
- ✓ Şubat ayında 3 kodlu ilave dengeleyici işlem gerçekleşmemiştir.
- ✓ Şubat ayında 4 kodlu ilave dengeleyici işlem gerçekleşmemiştir.