

# EPIAŞ

## DOĞAL GAZ PİYASASI AYLIK BÜLTENİ

MART 2026



## ÖZET BİLGİLER (1/2)

## Aritmetik Ortalamalar

	Mart 2026	Şubat 2026	Aylık Değişim	Mart 2025	Yıllık Değişim
Teklif Veren Katılımcı Sayısı	5	5	3,7%	6	-13,7%
Eşleşme Sayısı	5	4	25,7%	5	-6,6%
Teklif Sayısı	17	18	-2,1%	14	21,9%
DGSF (TL/'000 Sm <sup>3</sup> )	13.887	13.863	0,2%	12.241	13,4%
GRF (TL/'000 Sm <sup>3</sup> )	14.618	14.593	0,2%	12.886	13,4%
DGAF (TL/'000 Sm <sup>3</sup> )	15.353	15.323	0,2%	13.534	13,4%
Eşleşme Miktarı (mio.Sm <sup>3</sup> )	0,50	0,28	77,4%	1,30	-61,6%
İşlem Hacmi (TL)	7.240.171	4.062.332	78,2%	16.541.034	-56,2%
Gaz Giriş Miktarı (mio.Sm <sup>3</sup> )	212,13	221,83	-4,4%	197,82	7,2%
Gaz Çıkış Miktarı (mio.Sm <sup>3</sup> )	212,11	221,85	-4,4%	197,75	7,3%
HRF (TL/'000 Sm <sup>3</sup> )	0	0	-	0	-

## Maksimum / Minimum Seviyeler

	Mart 2026		Şubat 2026		Mart 2025	
	Maks	Min	Maks	Min	Maks	Min
Eşleşme Sayısı	11	2	7	1	9	2
Teklif Veren Katılımcı Sayısı	6	4	6	4	8	4
Teklif Sayısı	25	9	21	12	34	6
DGSF (TL/'000 Sm <sup>3</sup> )	14.254	13.550	14.044	13.746	12.806	11.720
GRF (TL/'000 Sm <sup>3</sup> )	15.004	14.263	14.783	14.469	13.480	12.337
DGAF (TL/'000 Sm <sup>3</sup> )	15.755	14.976	15.522	15.193	14.154	12.954
Eşleşme Miktarı (mio.Sm <sup>3</sup> )	1,13	0,14	0,65	0,11	2,91	0,15
İşlem Hacmi (TL)	16.275.277	2.094.521	9.340.425	1.564.005	38.990.189	1.922.660
Gaz Çıkış Miktarı (mio.Sm <sup>3</sup> )	256,15	175,12	296,18	164,66	270,36	106,92
Gaz Giriş Miktarı (mio.Sm <sup>3</sup> )	256,50	175,00	296,15	164,80	270,34	106,89
HRF (TL/'000 Sm <sup>3</sup> )	0	0	0	0	0	0

## ÖZET BİLGİLER (2/2)

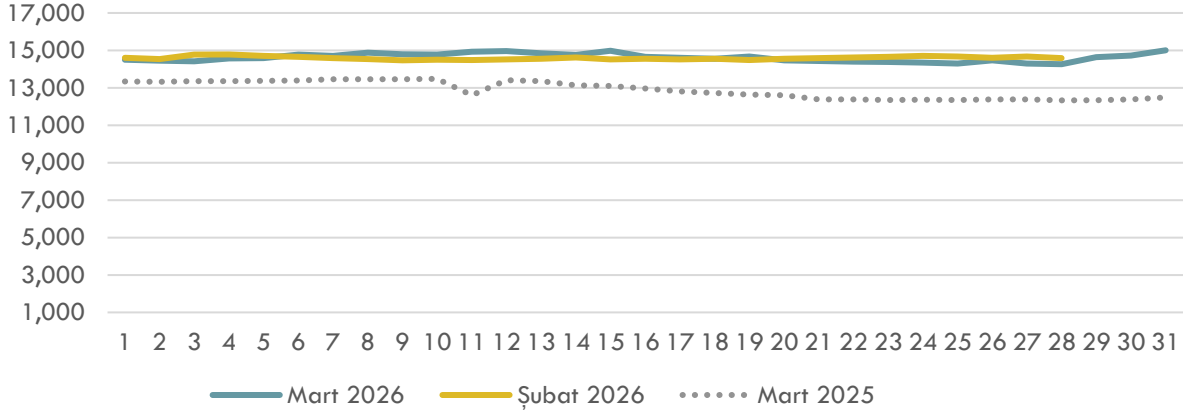
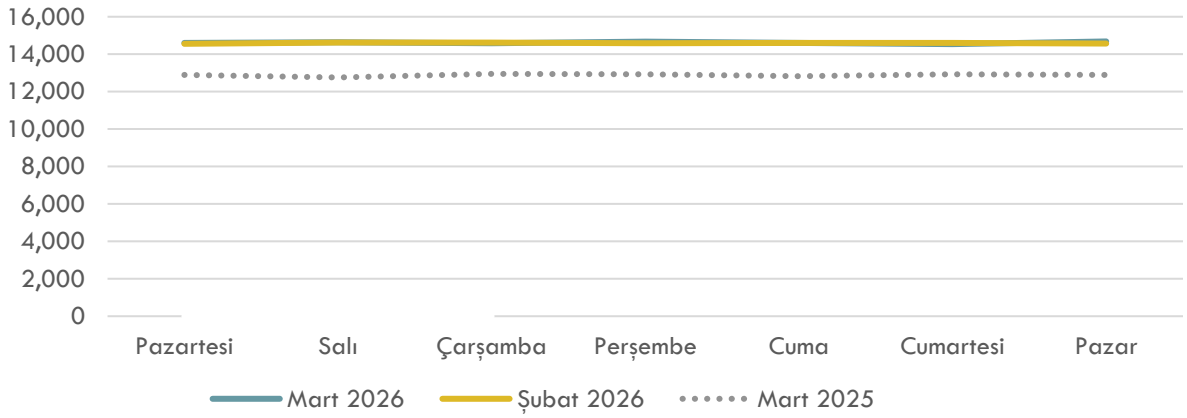
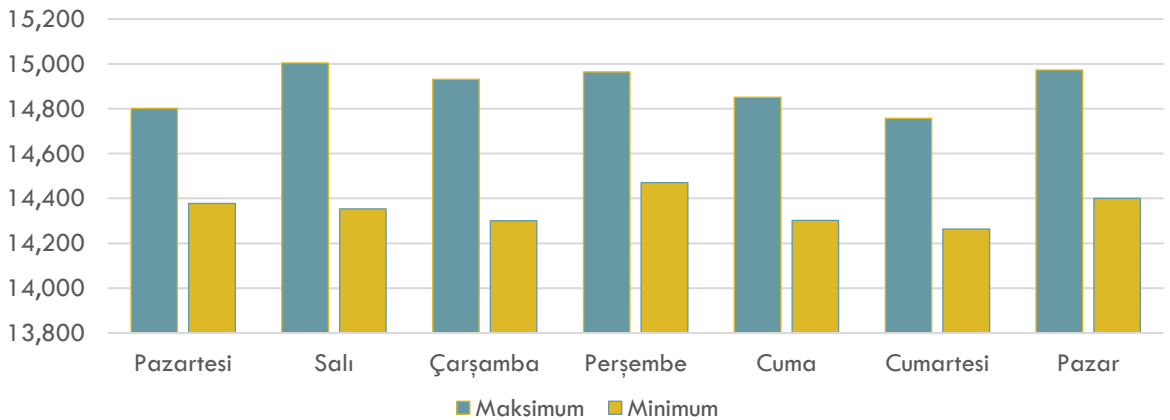
## Toplamlar

	Mart 2026	Şubat 2026	Aylık Değişim	Mart 2025	Yıllık Değişim
Doğal Gaz Kaynaklı Üretimin Toplam Elektrik Üretimine Oranı (%)	0	9	-100,0%	18	-100,0%
Doğal Gaz Kaynaklı Elektrik Santrallerinin Toplam Üretimi (MWh)	0	2.236.252	-100,0%	4.802.411	-100,0%
Toplam Elektrik Üretimi (MWh)	0	25.914.339	-100,0%	26.417.964	-100,0%
Eşleşme Sayısı	142	102	39,2%	152	-6,6%
Teklif Sayısı	540	498	8,4%	443	21,9%
Eşleşme Miktarı (mio.Sm <sup>3</sup> )	15,46	7,87	96,5%	40,25	-61,6%
İşlem Hacmi (TL)	224.445.287	113.745.303	97,3%	512.772.059	-56,2%
Gaz Giriş Miktarı (mio.Sm <sup>3</sup> )	6.576,00	6.211,17	5,9%	6.132,39	7,2%
Gaz Çıkış Miktarı (mio.Sm <sup>3</sup> )	6.575,53	6.211,89	5,9%	6.130,14	7,3%

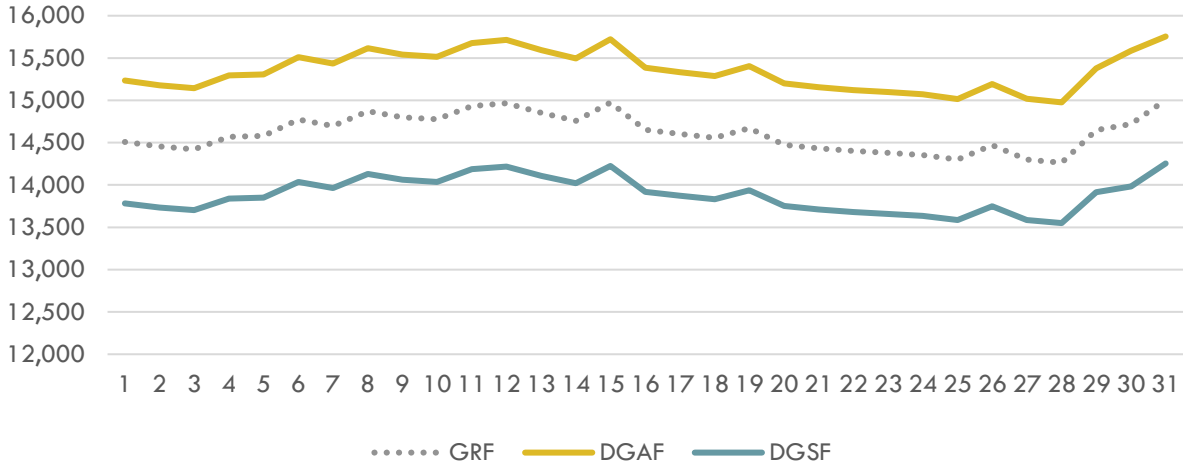
## Brent Petrol ve TTF Fiyatları

	Mart 2026	Şubat 2026	Aylık Değişim	Mart 2025	Yıllık Değişim
Brent Petrol (\$/bl)	99,60	69,37	43,6%	71,47	39,4%
TTF (€/MWh)	51,99	32,78	58,6%	41,54	25,2%

## FİYATLAR (1/2)

Dođal Gaz Piyasası GRF (TL/'000 Sm<sup>3</sup>)Dođal Gaz Piyasası Günlere Göre GRF (TL/'000 Sm<sup>3</sup>)Mart 2026 Dođal Gaz Piyasası Günlere Göre Maks. / Min. GRF (TL/'000 Sm<sup>3</sup>)

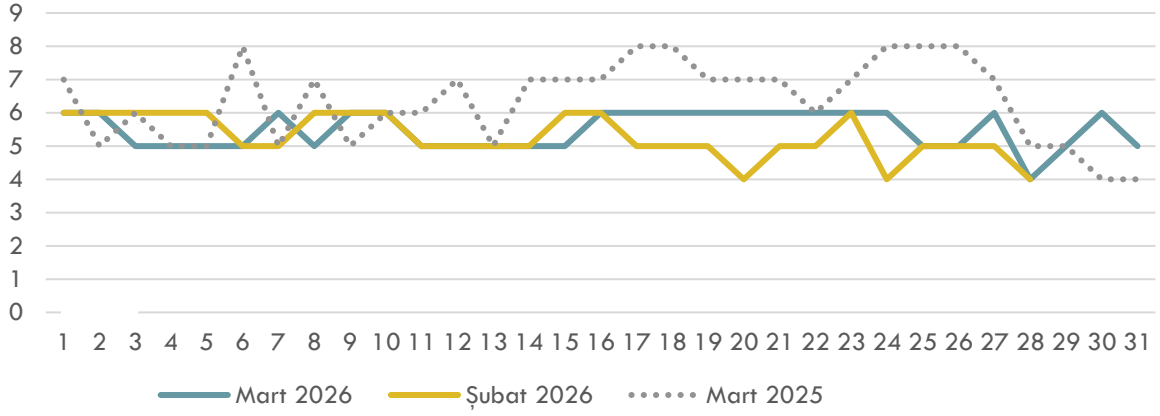
## FİYATLAR (2/2)

Mart 2026 GRF - DGAF – DGSF (TL/'000 Sm<sup>3</sup>)

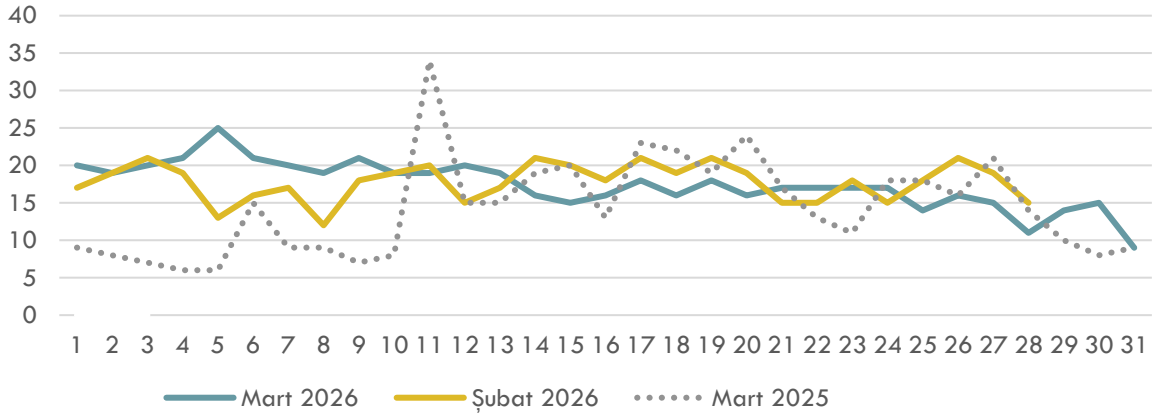
- ✓ Maksimum GRF 31 Mart 2026 Salı tarihinde 15.004 TL; minimum GRF 28 Mart 2026 Cumartesi tarihinde 14.263 TL seviyesinde gerçekleşmiştir.
- ✓ Maksimum DGAF 31 Mart 2026 Salı tarihinde 15.755 TL; minimum DGAF 28 Mart 2026 Cumartesi tarihinde 14.976 TL seviyesinde gerçekleşmiştir.
- ✓ Maksimum DGSF 31 Mart 2026 Salı tarihinde 14.254 TL; minimum DGSF 28 Mart 2026 Cumartesi tarihinde 13.550 TL seviyesinde gerçekleşmiştir.

## TEKLİFLER, EŞLEŞMELER, HACİMLER (1/3)

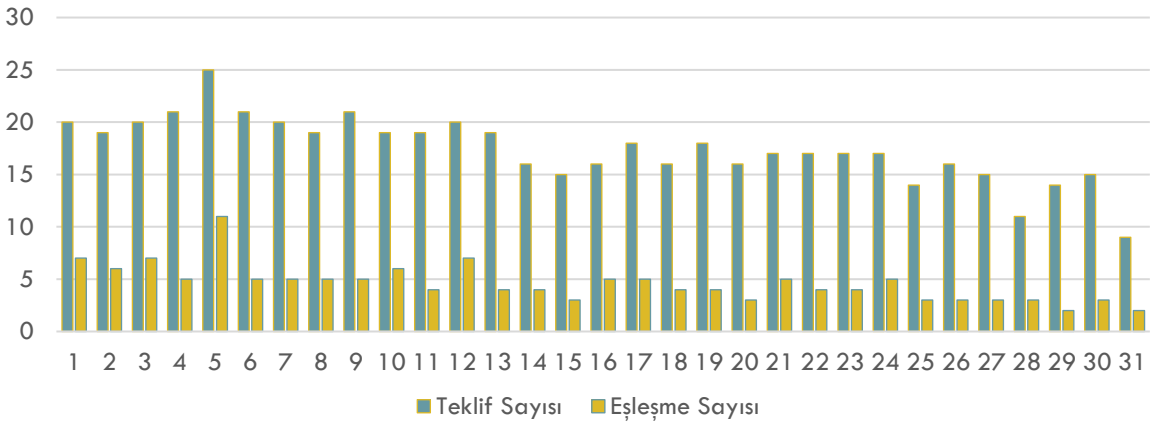
Doğal Gaz Piyasası Teklif Veren Katılımcı Sayısı



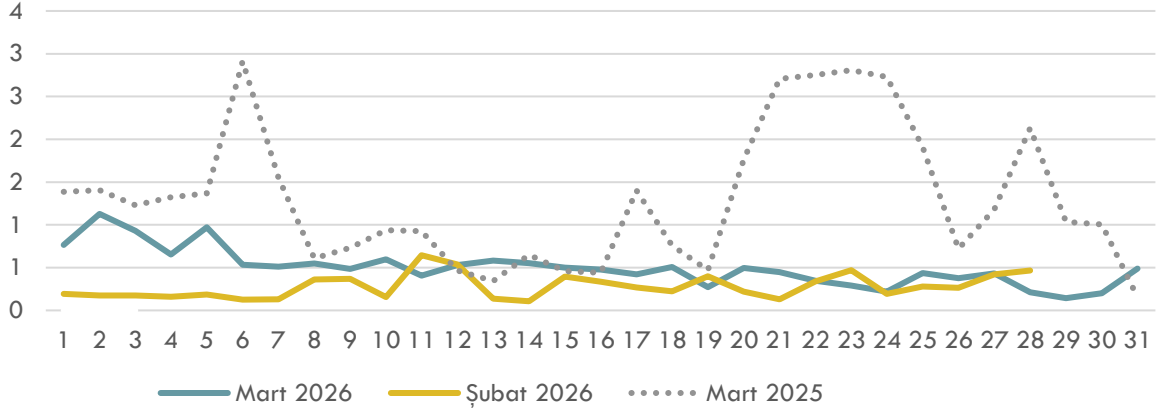
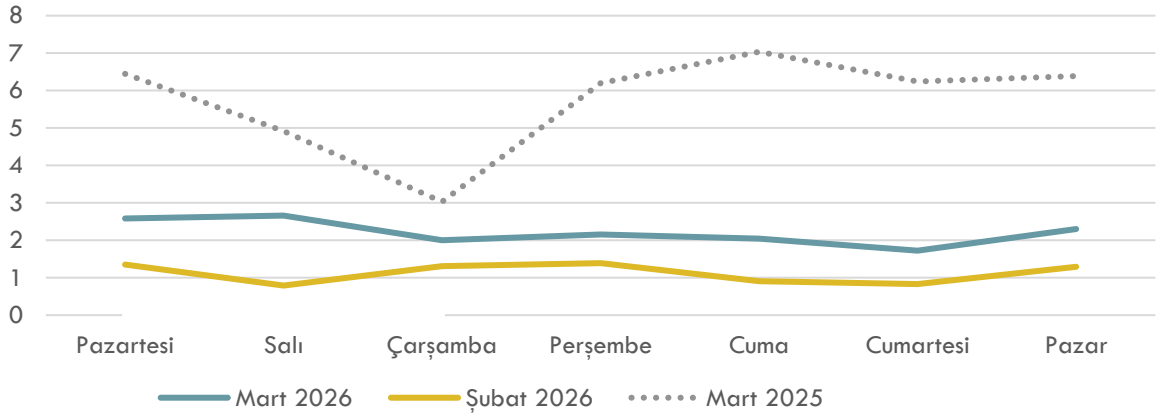
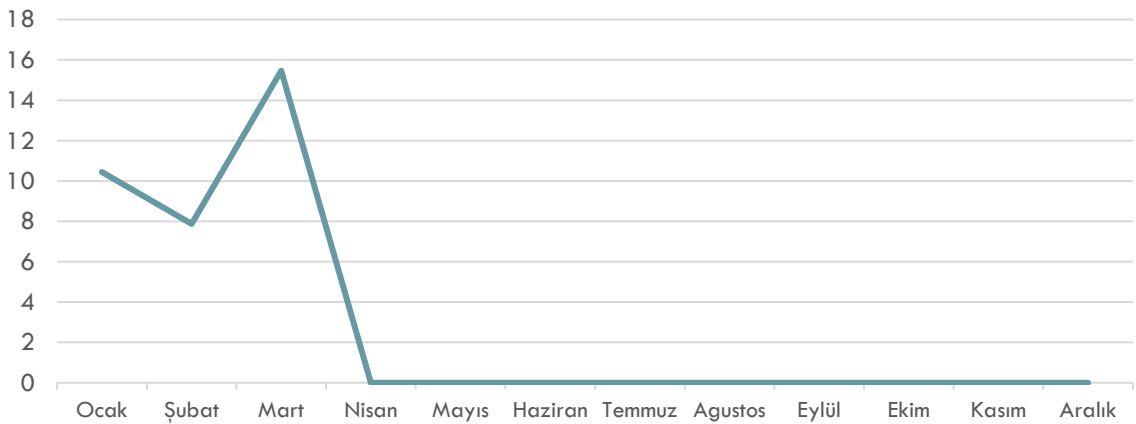
Doğal Gaz Piyasası Teklif Sayısı



Mart 2026 Doğal Gaz Piyasası Teklif ve Eşleşme Sayısı

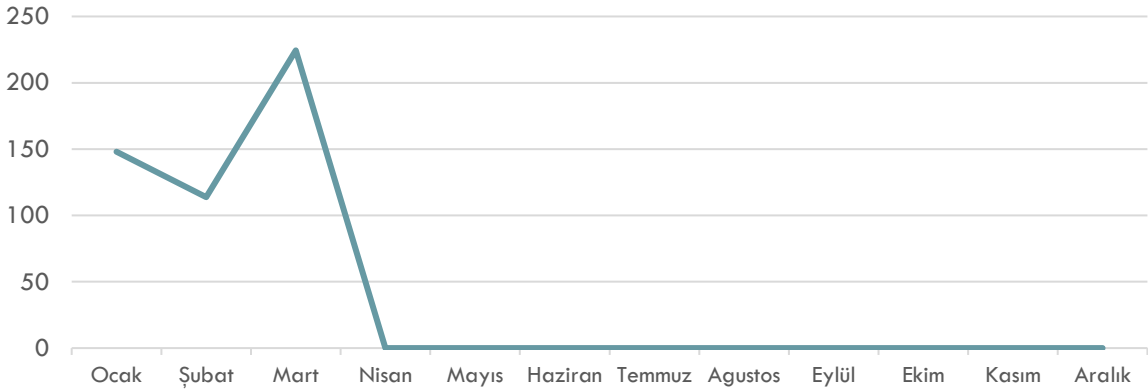


## TEKLİFLER, EŞLEŞMELER, HACİMLER (2/3)

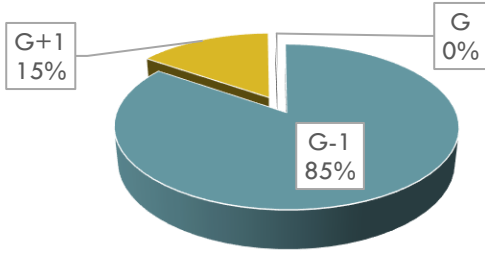
Doğal Gaz Piyasası Eşleşme Miktarı (mio.Sm<sup>3</sup>)Doğal Gaz Piyasası Günlere Göre Eşleşme Miktarı (mio.Sm<sup>3</sup>)2026 Yılı Doğal Gaz Piyasası Eşleşme Miktarı (mio.Sm<sup>3</sup>)

## TEKLİFLER, EŞLEŞMELER, HACİMLER (3/3)

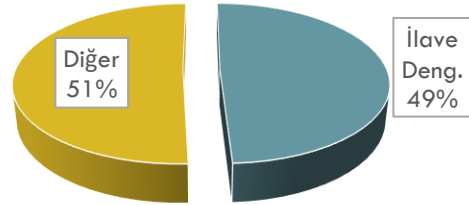
2026 Yılı Doğal Gaz Piyasası İşlem Hacmi (Milyon TL)



Mart 2026 Dönemi Günlük Kontratların Seanslara Göre Eşleşme Miktarı

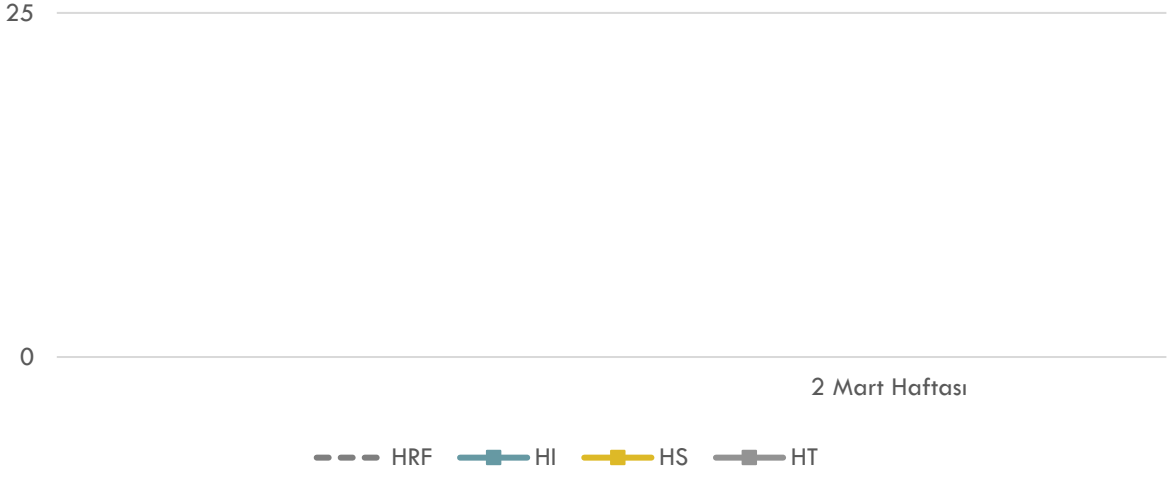
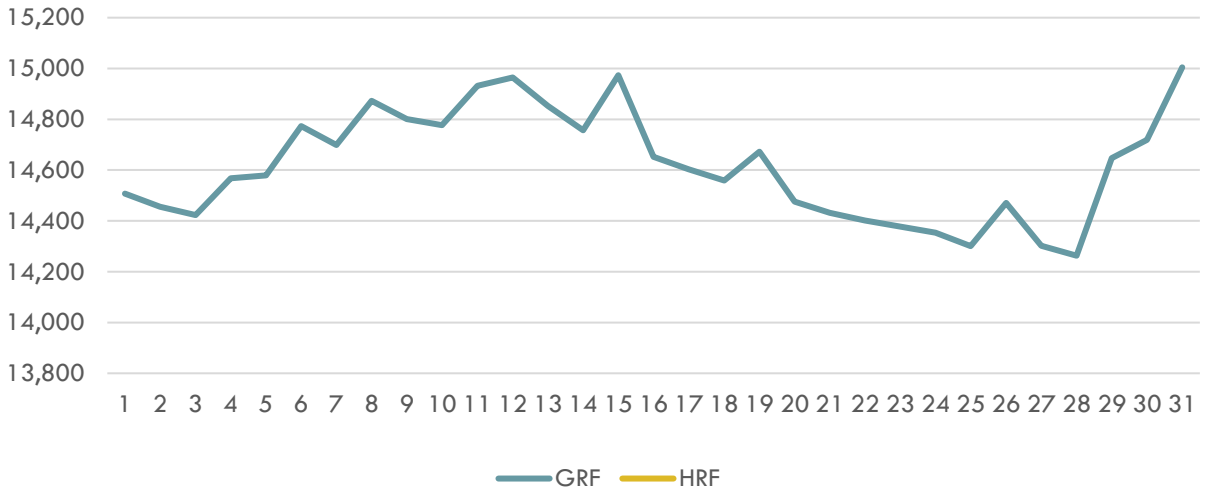


Mart 2026 Dönemi İlave Dengeleyici Eşleşme Miktarı



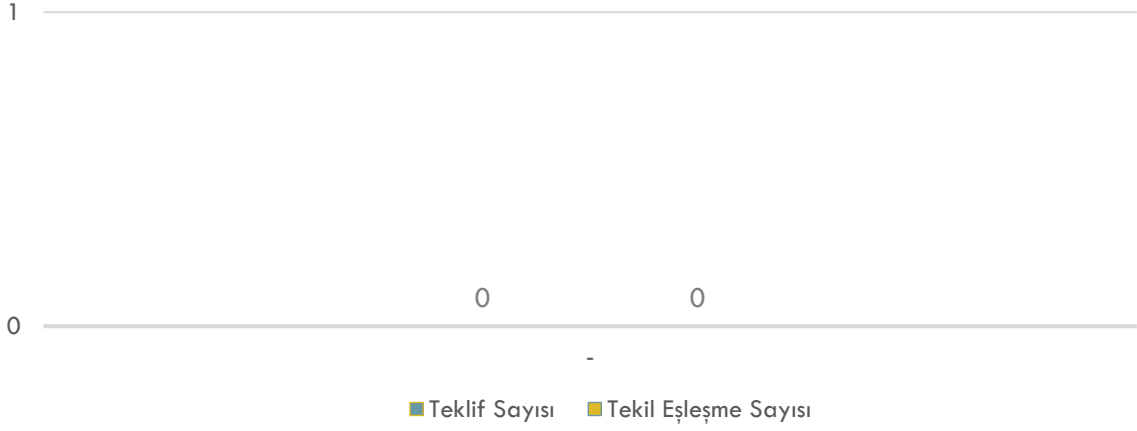
- ✓ Maksimum Toplam Eşleşme Miktarı 02 Mart 2026 Pazartesi tarihinde 1.128 Sm<sup>3</sup>; minimum Toplam Eşleşme Miktarı 29 Mart 2026 Pazar tarihinde 143 Sm<sup>3</sup> seviyesinde gerçekleşmiştir.
- ✓ Maksimum Toplam İşlem Hacmi 02 Mart 2026 Pazartesi tarihinde 16.275.277 TL; minimum Toplam İşlem Hacmi 29 Mart 2026 Pazar tarihinde 2.094.521 TL seviyesinde gerçekleşmiştir.
- ✓ Maksimum G-1 Eşleşme Miktarı 02 Mart 2026 Pazartesi tarihinde 1.085.000 Sm<sup>3</sup>; minimum G-1 Eşleşme Miktarı 29 Mart 2026 Pazar tarihinde 138.000 Sm<sup>3</sup> seviyesinde gerçekleşmiştir.
- ✓ Maksimum G-1 Eşleşme Hacmi 02 Mart 2026 Pazartesi tarihinde 15.684.715 TL; minimum G-1 Eşleşme Hacmi 29 Mart 2026 Pazar tarihinde 2.021.286 TL seviyesinde gerçekleşmiştir.
- ✓ Maksimum G Eşleşme Miktarı 09 Mart 2026 Pazartesi tarihinde 23.000 Sm<sup>3</sup>; minimum G Eşleşme Miktarı 01 Mart 2026 Pazar tarihinde 0 Sm<sup>3</sup> seviyesinde gerçekleşmiştir.
- ✓ Maksimum G Eşleşme Hacmi 09 Mart 2026 Pazartesi tarihinde 340.423 TL; minimum G Eşleşme Hacmi 01 Mart 2026 Pazar tarihinde 0 TL seviyesinde gerçekleşmiştir.
- ✓ Maksimum G+1 Eşleşme Miktarı 09 Mart 2026 Pazartesi tarihinde 197.000 Sm<sup>3</sup>; minimum G+1 Eşleşme Miktarı 31 Mart 2026 Salı tarihinde 0 Sm<sup>3</sup> seviyesinde gerçekleşmiştir.
- ✓ Maksimum G+1 Eşleşme Hacmi 09 Mart 2026 Pazartesi tarihinde 2.771.060 TL; minimum G+1 Eşleşme Hacmi 31 Mart 2026 Salı tarihinde 0 TL seviyesinde gerçekleşmiştir.
- ✓ SGP'nin Toplam Tüketime Oranı Mart 2026 döneminde 0,2% seviyesinde gerçekleşmiştir.
- ✓ SGP'nin Sanal Ticaretteki Payı Mart 2026 döneminde 1,6% seviyesinde gerçekleşmiştir.

## HAFTALIK ÜRÜNLER (1/2)

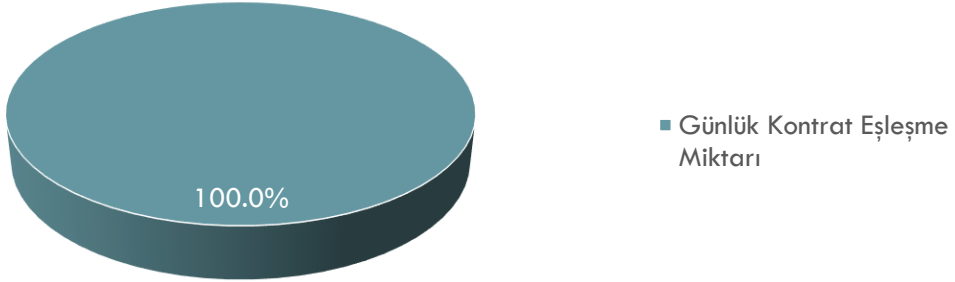
Mart 2026 HRF - HI - HS - HT (TL/'000 Sm<sup>3</sup>)Mart 2026 GRF - HRF (TL/'000 Sm<sup>3</sup>)

## HAFTALIK ÜRÜNLER (2/2)

Mart 2026 Haftalık Ürünler Teklif ve Eşleşme Sayısı



Mart 2026 Kontrat Tipi Bazında Eşleşme Miktarı Dağılımı



Mart 2026 Haftalık Ürün Tipleri Bazında Tekil Eşleşme Sayısı Dağılımı

-

## SGP

## Son 1 Yıllık Eşleşme

Dönem	Eşleşme Miktarı (mio.Sm <sup>3</sup> )	Eşleşme Hacmi (TL)
Mart 2025	40,25	512.772.059
Nisan 2025	52,20	650.114.669
Mayıs 2025	25,45	338.658.079
Haziran 2025	25,17	337.617.338
Temmuz 2025	23,94	346.514.911
Ağustos 2025	21,50	309.436.974
Eylül 2025	18,46	265.481.972
Ekim 2025	27,88	397.179.464
Kasım 2025	15,99	230.384.753
Aralık 2025	23,87	337.984.018
Ocak 2026	10,44	147.987.037
Şubat 2026	7,87	113.745.303
Mart 2026	15,46	224.445.287

## SGP'nin Toplam Tük. ve Sanal Tic. Payı

Dönem	Toplam Tüketim (%)	Sanal Ticaret (%)
Mart 2025	0,7%	9,2%
Nisan 2025	1,0%	19,7%
Mayıs 2025	0,7%	10,2%
Haziran 2025	0,7%	12,9%
Temmuz 2025	0,6%	10,6%
Ağustos 2025	0,5%	12,5%
Eylül 2025	0,5%	12,1%
Ekim 2025	0,6%	16,5%
Kasım 2025	0,3%	10,4%
Aralık 2025	0,3%	3,9%
Ocak 2026	0,1%	1,0%
Şubat 2026	0,1%	2,7%
Mart 2026	0,2%	1,6%

## VADELİ GAZ PİYASASI (1/1)

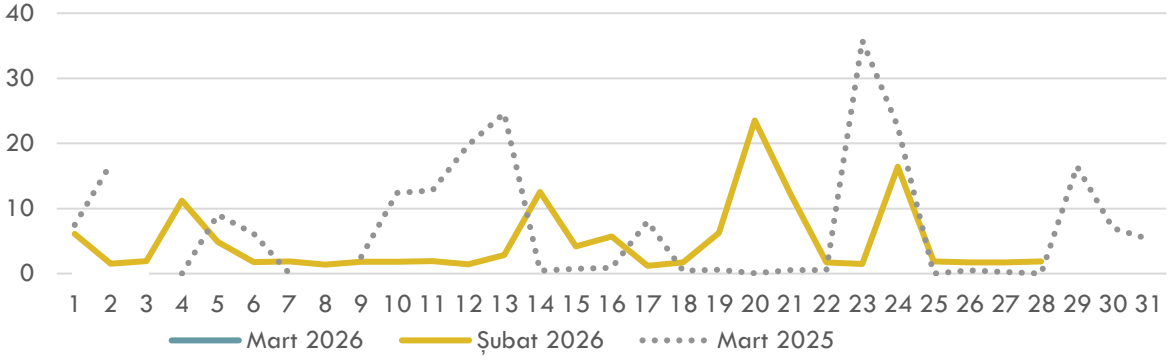
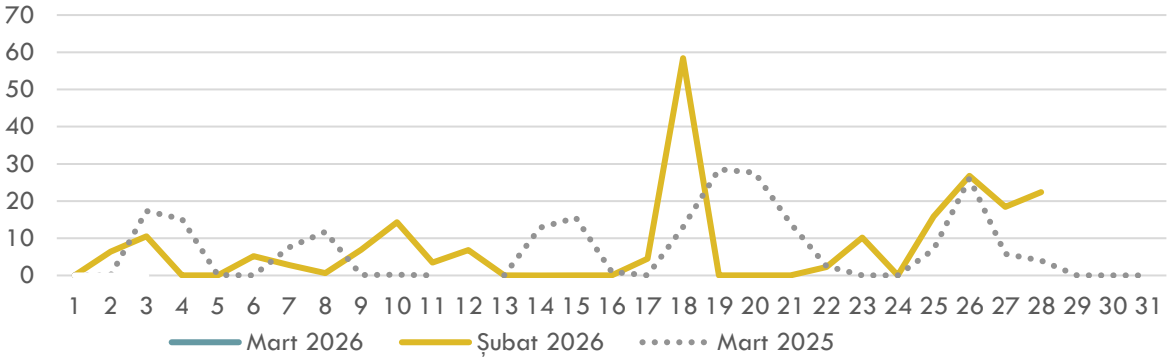

## Kontratlarla Ait Günlük Gösterge Fiyatları (GGF) (TL)

Kontrat Adı	Ortalama GGF (TL)	Minimum GGF (TL)	Maksimum GGF (TL)
GM2604	15.646	15.646	15.646
GM2605	16.009	16.009	16.009
GM2606	16.486	16.486	16.486
GM2607	16.621	16.621	16.621
GM2608	17.065	17.065	17.065
GM2609	17.426	17.426	17.426
GM2610	17.813	17.813	17.813
GM2611	18.430	18.430	18.430
GM2612	19.171	19.171	19.171
GM2701	28.755	28.755	28.755
GM2702	27.733	27.733	27.733
GM2703	30.350	30.350	30.350
GM2704	25.862	25.862	25.862
GQ2602	16.046	16.046	16.046
GQ2603	17.033	17.033	17.033
GQ2604	18.472	18.472	18.472
GQ2701	28.987	28.987	28.987
GQ2702	26.083	26.083	26.083
GY27	31.436	31.436	31.436

## Kontratlarla Ait Eşleşme Miktarları (mio.Sm3) ve İşlem Hacimleri (TL)

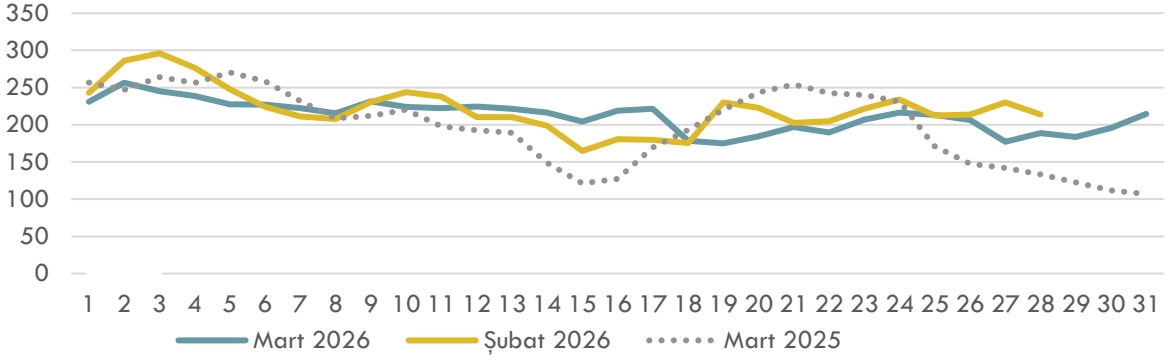
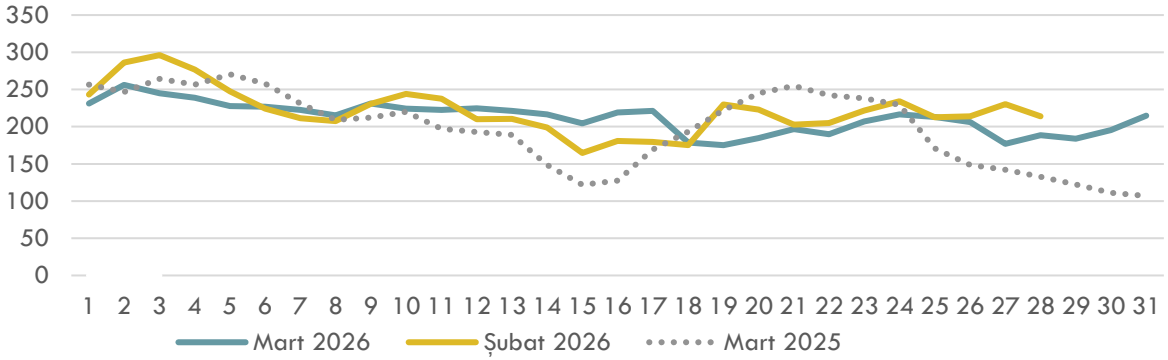
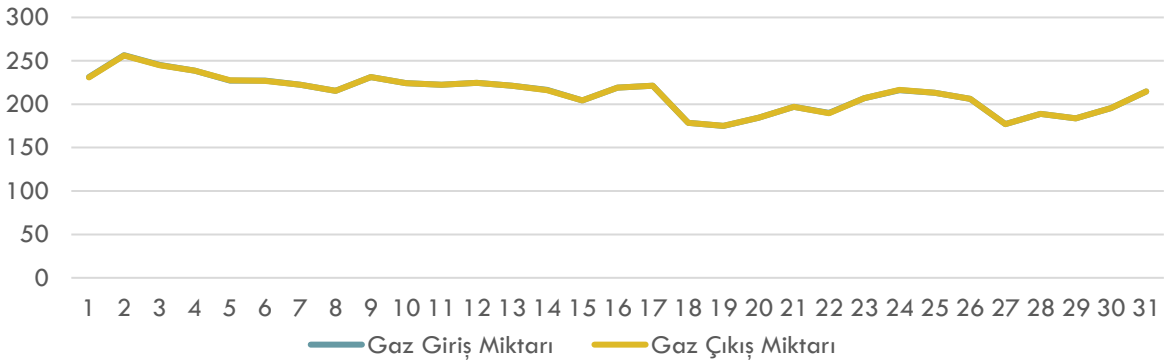
Kontrat Adı	Eşleşme Miktarı (mio.Sm3)	İşlem Hacmi (TL)	Ortalama Fiyat (TL)
-	0	0	0

## İLETİM SİSTEMİ VERİLERİ (1/2)

Doğal Gaz Piyasası Pozitif Dengesizlik Miktarı (mio.Sm<sup>3</sup>)Doğal Gaz Piyasası Negatif Dengesizlik Miktarı (mio.Sm<sup>3</sup>)Mart 2026 Dönemi Negatif ve Pozitif Dengesizlik Miktarı (mio.Sm<sup>3</sup>)

- ✓ Maksimum Pozitif Dengesizlik Miktarı tarihinde Sm<sup>3</sup>; minimum Pozitif Dengesizlik Miktarı tarihinde Sm<sup>3</sup> seviyesinde gerçekleşmiştir.
- ✓ Maksimum Negatif Dengesizlik Miktarı tarihinde Sm<sup>3</sup>; minimum Negatif Dengesizlik Miktarı tarihinde Sm<sup>3</sup> seviyesinde gerçekleşmiştir.

## İLETİM SİSTEMİ VERİLERİ (2/2)

Doğal Gaz Piyasası Gaz Giriş Miktarı (mio.Sm<sup>3</sup>)Doğal Gaz Piyasası Gaz Çıkış Miktarı (mio.Sm<sup>3</sup>)Mart 2026 Gaz Giriş ve Çıkış Miktarı (mio.Sm<sup>3</sup>)

- ✓ Maksimum Gaz Giriş Miktarı 02 Mart 2026 Pazartesi tarihinde 256.503.923 Sm<sup>3</sup>; minimum Gaz Giriş Miktarı 19 Mart 2026 Perşembe tarihinde 174.995.927 Sm<sup>3</sup> seviyesinde gerçekleşmiştir.
- ✓ Maksimum Gaz Çıkış Miktarı 02 Mart 2026 Pazartesi tarihinde 256.150.068 Sm<sup>3</sup>; minimum Gaz Çıkış Miktarı 19 Mart 2026 Perşembe tarihinde 175.124.794 Sm<sup>3</sup> seviyesinde gerçekleşmiştir.
- ✓ Maksimum Stok Gaz Miktarı 27 Mart 2026 Cuma tarihinde 419.739.483 Sm<sup>3</sup>; minimum Stok Gaz Miktarı 01 Mart 2026 Pazar tarihinde 419.184.605 Sm<sup>3</sup> seviyesinde gerçekleşmiştir.

## İLAVE Dengeleyici İşlemler

## 1 Kodlu İşlemler

Kontrat Günü	İşlem Miktarı ('000 Sm <sup>3</sup> )	Aof (TL/'000 Sm <sup>3</sup> )	Yön
01.03.2026	438	14.511	Alış
02.03.2026	530	14.461	Alış
03.03.2026	285	14.409	Alış
04.03.2026	177	14.665	Alış
05.03.2026	131	14.478	Alış
06.03.2026	267	14.773	Alış
07.03.2026	304	14.699	Alış
08.03.2026	159	15.188	Alış
09.03.2026	166	14.801	Alış
10.03.2026	197	14.781	Alış
11.03.2026	210	14.932	Alış
12.03.2026	333	14.965	Alış
13.03.2026	357	14.852	Alış
14.03.2026	374	14.751	Alış
15.03.2026	340	14.973	Alış
16.03.2026	228	14.655	Alış
17.03.2026	205	14.601	Alış
18.03.2026	273	14.559	Alış
19.03.2026	138	14.726	Alış
20.03.2026	284	14.468	
21.03.2026	267	14.432	
22.03.2026	241	14.401	
23.03.2026	153	14.378	
24.03.2026	117	14.348	
25.03.2026	342	14.293	
26.03.2026	282	14.533	
27.03.2026	196	14.303	
28.03.2026	123	14.263	
29.03.2026	138	14.647	
30.03.2026	147	14.719	
31.03.2026	219	15.010	

## 2 Kodlu İşlemler

Kontrat Günü	İşlem Miktarı ('000 Sm <sup>3</sup> )	Aof (TL/'000 Sm <sup>3</sup> )	Yön
-	-	-	-

## 3 Kodlu İşlemler

Kontrat Günü	İşlem Miktarı ('000 Sm <sup>3</sup> )	Aof (TL/'000 Sm <sup>3</sup> )	Yön
-	-	-	-

## 4 Kodlu İşlemler

Kontrat Günü	İşlem Miktarı ('000 Sm <sup>3</sup> )	Aof (TL/'000 Sm <sup>3</sup> )	Yön
-	-	-	-

- ✓ Maksimum 1 Kodlu İlave Dengeleyici İşlemler 02 Mart 2026 Pazartesi tarihinde 530.000 Sm<sup>3</sup>; minimum 1 Kodlu İlave Dengeleyici İşlemler 24 Mart 2026 Salı tarihinde 117.000 Sm<sup>3</sup> seviyesinde gerçekleşmiştir.
- ✓ Mart ayında 2 kodlu ilave dengeleyici işlem gerçekleşmemiştir.
- ✓ Mart ayında 3 kodlu ilave dengeleyici işlem gerçekleşmemiştir.
- ✓ Mart ayında 4 kodlu ilave dengeleyici işlem gerçekleşmemiştir.