

# EPIAŞ

## DOĞAL GAZ PİYASASI AYLIK BÜLTENİ

NİSAN 2026



## ÖZET BİLGİLER (1/2)

## Aritmetik Ortalamalar

	Nisan 2026	Mart 2026	Aylık Değişim	Nisan 2025	Yıllık Değişim
Teklif Veren Katılımcı Sayısı	5	5	-11,9%	8	-42,7%
Eşleşme Sayısı	2	5	-52,0%	8	-73,9%
Teklif Sayısı	15	17	-14,5%	22	-32,8%
DGSF (TL/'000 Sm <sup>3</sup> )	16.073	13.887	15,7%	11.998	34,0%
GRF (TL/'000 Sm <sup>3</sup> )	16.919	14.618	15,7%	12.629	34,0%
DGAF (TL/'000 Sm <sup>3</sup> )	17.841	15.353	16,2%	13.261	34,5%
Eşleşme Miktarı (mio.Sm <sup>3</sup> )	0,24	0,50	-51,8%	1,74	-86,2%
İşlem Hacmi (TL)	4.017.265	7.240.171	-44,5%	21.670.489	-81,5%
Gaz Giriş Miktarı (mio.Sm <sup>3</sup> )	163,86	212,13	-22,8%	166,99	-1,9%
Gaz Çıkış Miktarı (mio.Sm <sup>3</sup> )	163,86	212,11	-22,7%	167,02	-1,9%
HRF (TL/'000 Sm <sup>3</sup> )	0	0	-	0	-

## Maksimum / Minimum Seviyeler

	Nisan 2026		Mart 2026		Nisan 2025	
	Maks	Min	Maks	Min	Maks	Min
Eşleşme Sayısı	5	1	11	2	14	5
Teklif Veren Katılımcı Sayısı	6	4	6	4	10	6
Teklif Sayısı	22	12	25	9	35	14
DGSF (TL/'000 Sm <sup>3</sup> )	16.515	14.201	14.254	13.550	12.287	11.814
GRF (TL/'000 Sm <sup>3</sup> )	17.384	14.948	15.004	14.263	12.933	12.436
DGAF (TL/'000 Sm <sup>3</sup> )	18.254	15.735	15.755	14.976	13.580	13.058
Eşleşme Miktarı (mio.Sm <sup>3</sup> )	0,59	0,11	1,13	0,14	4,66	0,39
İşlem Hacmi (TL)	8.677.713	1.942.304	16.275.277	2.094.521	57.673.215	4.863.950
Gaz Çıkış Miktarı (mio.Sm <sup>3</sup> )	198,84	101,67	256,15	175,12	231,15	123,85
Gaz Giriş Miktarı (mio.Sm <sup>3</sup> )	198,91	101,81	256,50	175,00	231,50	123,49
HRF (TL/'000 Sm <sup>3</sup> )	0	0	0	0	0	0

## ÖZET BİLGİLER (2/2)

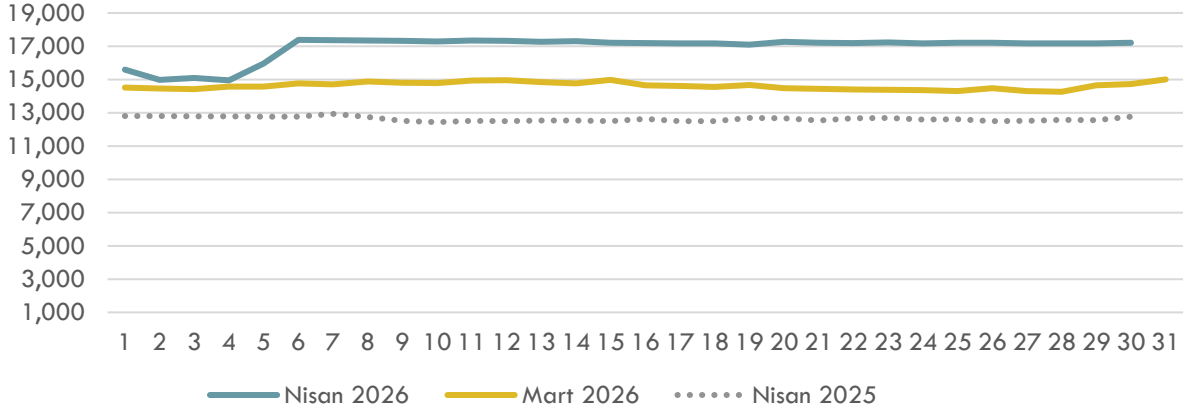
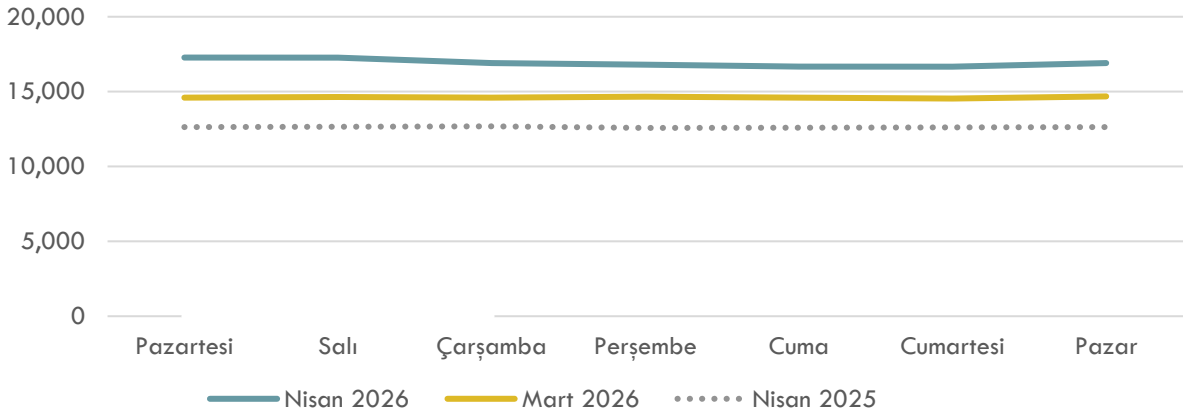
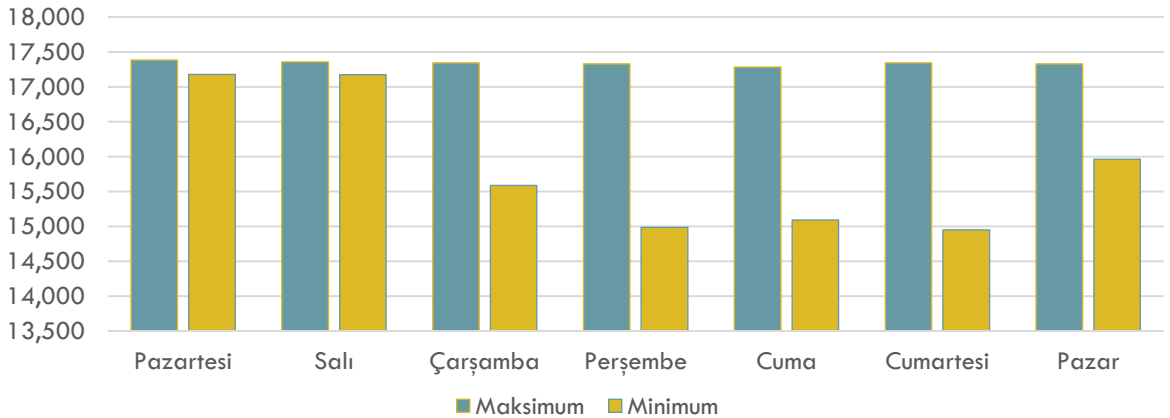
## Toplamlar

	Nisan 2026	Mart 2026	Aylık Değişim	Nisan 2025	Yıllık Değişim
Doğal Gaz Kaynaklı Üretimin Toplam Elektrik Üretimine Oranı (%)	7	6	15,5%	16	-56,1%
Doğal Gaz Kaynaklı Elektrik Santrallerinin Toplam Üretimi (MWh)	1.801.656	1.649.604	9,2%	3.972.092	-54,6%
Toplam Elektrik Üretimi (MWh)	26.074.930	27.586.643	-5,5%	25.243.799	3,3%
Eşleşme Sayısı	66	142	-53,5%	253	-73,9%
Teklif Sayısı	447	540	-17,2%	658	-32,1%
Eşleşme Miktarı (mio.Sm <sup>3</sup> )	7,21	15,46	-53,4%	52,20	-86,2%
İşlem Hacmi (TL)	120.517.946	224.445.287	-46,3%	650.114.669	-81,5%
Gaz Giriş Miktarı (mio.Sm <sup>3</sup> )	4.915,93	6.576,00	-25,2%	5.009,70	-1,9%
Gaz Çıkış Miktarı (mio.Sm <sup>3</sup> )	4.915,90	6.575,53	-25,2%	5.010,71	-1,9%

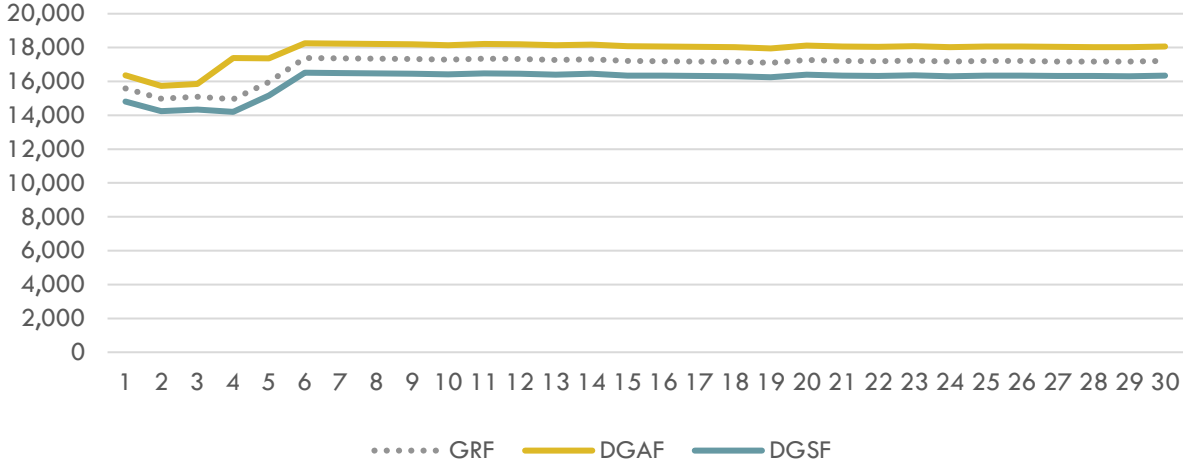
## Brent Petrol ve TTF Fiyatları

	Nisan 2026	Mart 2026	Aylık Değişim	Nisan 2025	Yıllık Değişim
Brent Petrol (\$/bl)	99,60	99,60	0,0%	66,46	49,9%
TTF (€/MWh)	45,12	51,99	-13,2%	34,93	29,2%

## FİYATLAR (1/2)

Doğal Gaz Piyasası GRF (TL/'000 Sm<sup>3</sup>)Doğal Gaz Piyasası Günlere Göre GRF (TL/'000 Sm<sup>3</sup>)Nisan 2026 Doğal Gaz Piyasası Günlere Göre Maks. / Min. GRF (TL/'000 Sm<sup>3</sup>)

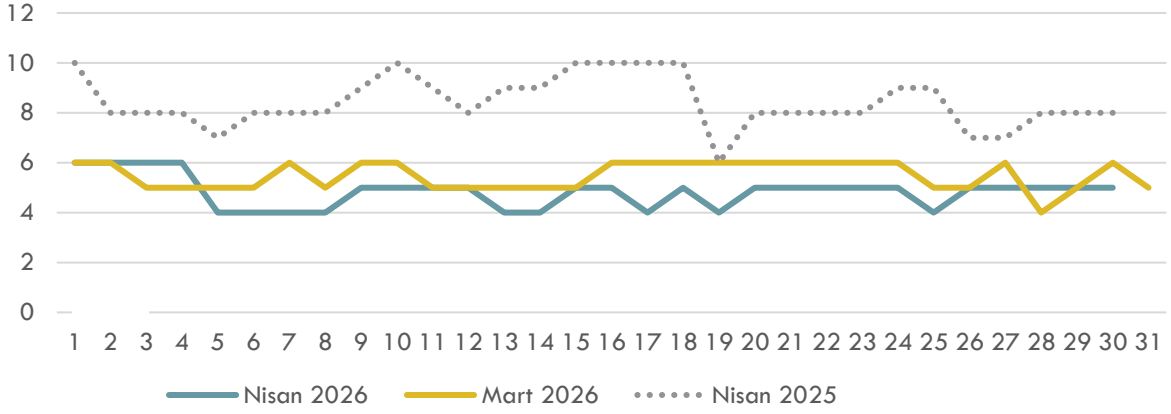
## FİYATLAR (2/2)

Nisan 2026 GRF - DGAF – DGSF (TL/'000 Sm<sup>3</sup>)

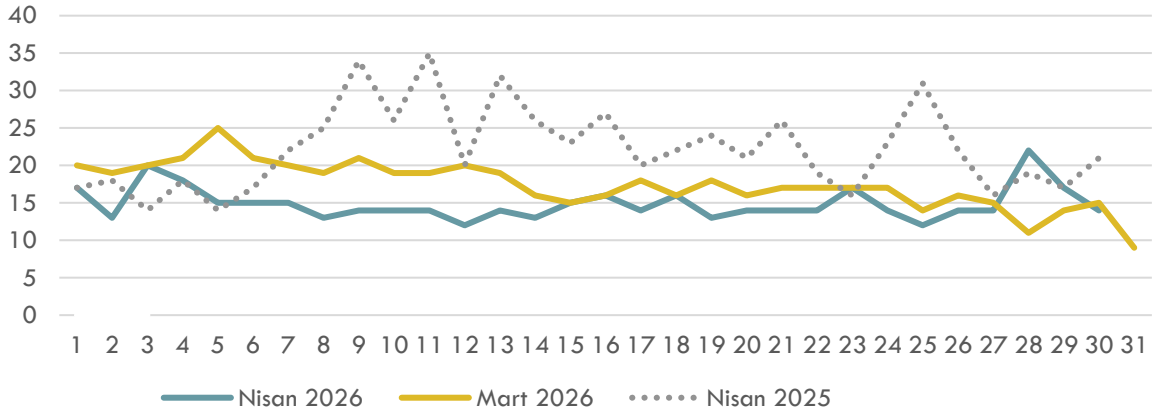
- ✓ Maksimum GRF 06 Nisan 2026 Pazartesi tarihinde 17.384 TL; minimum GRF 04 Nisan 2026 Cumartesi tarihinde 14.948 TL seviyesinde gerçekleşmiştir.
- ✓ Maksimum DGAF 06 Nisan 2026 Pazartesi tarihinde 18.254 TL; minimum DGAF 02 Nisan 2026 Perşembe tarihinde 15.735 TL seviyesinde gerçekleşmiştir.
- ✓ Maksimum DGSF 06 Nisan 2026 Pazartesi tarihinde 16.515 TL; minimum DGSF 04 Nisan 2026 Cumartesi tarihinde 14.201 TL seviyesinde gerçekleşmiştir.

## TEKLİFLER, EŞLEŞMELER, HACİMLER (1/3)

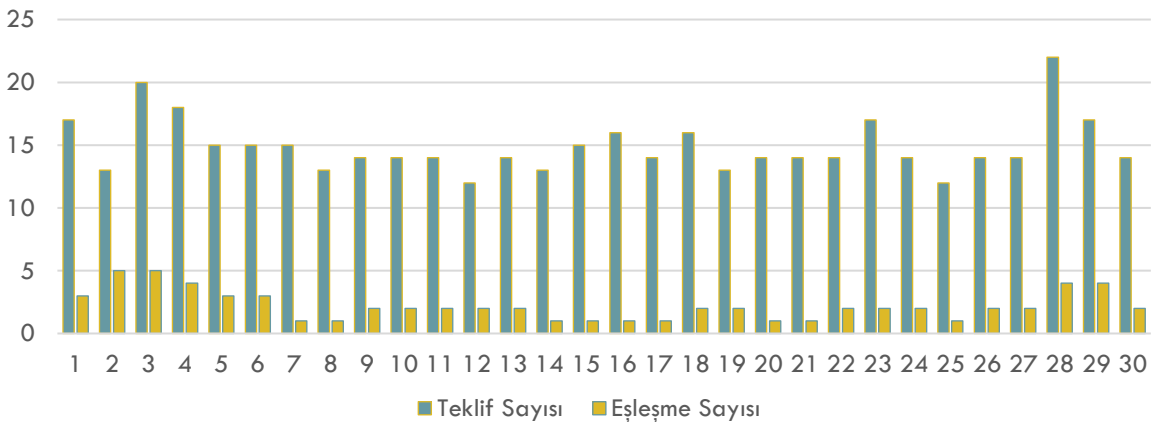
Doğal Gaz Piyasası Teklif Veren Katılımcı Sayısı



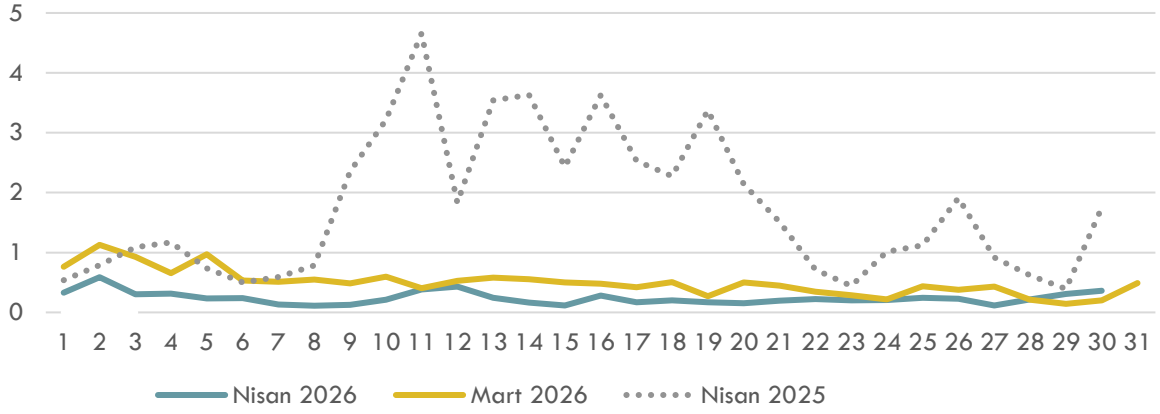
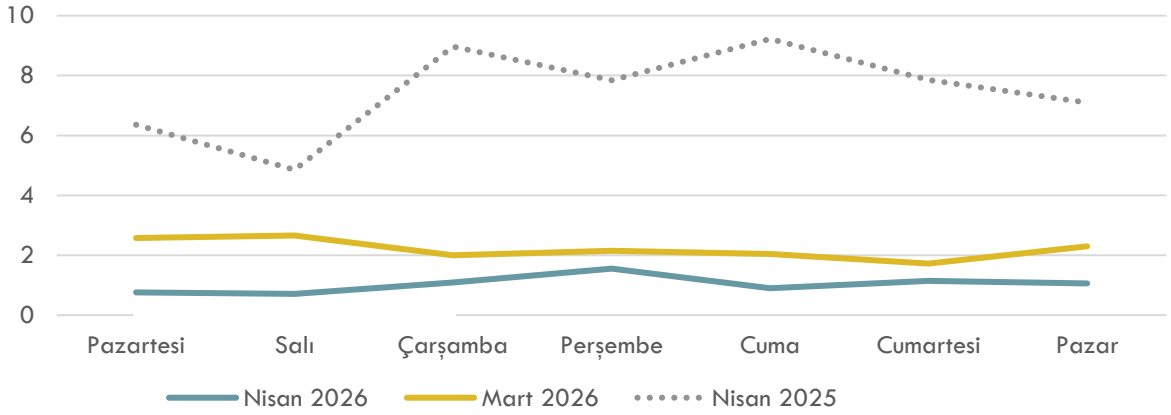
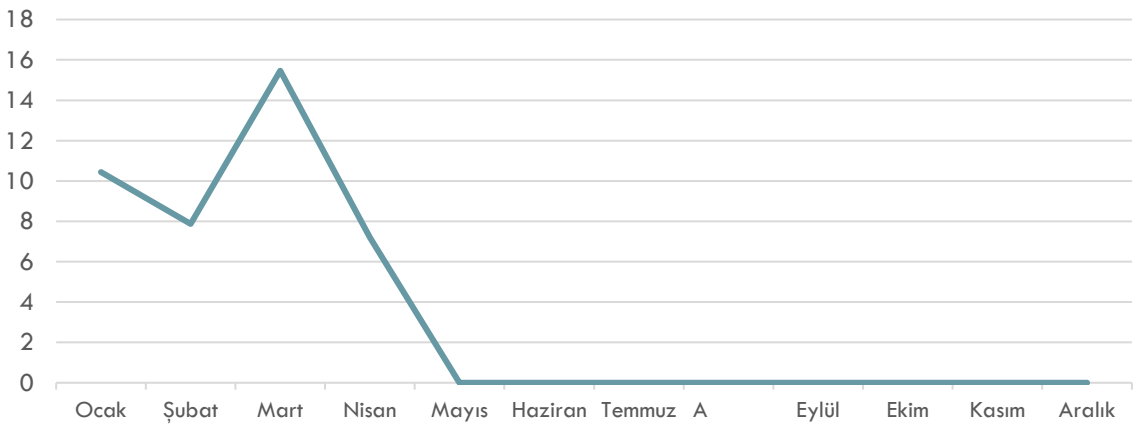
Doğal Gaz Piyasası Teklif Sayısı



Nisan 2026 Doğal Gaz Piyasası Teklif ve Eşleşme Sayısı

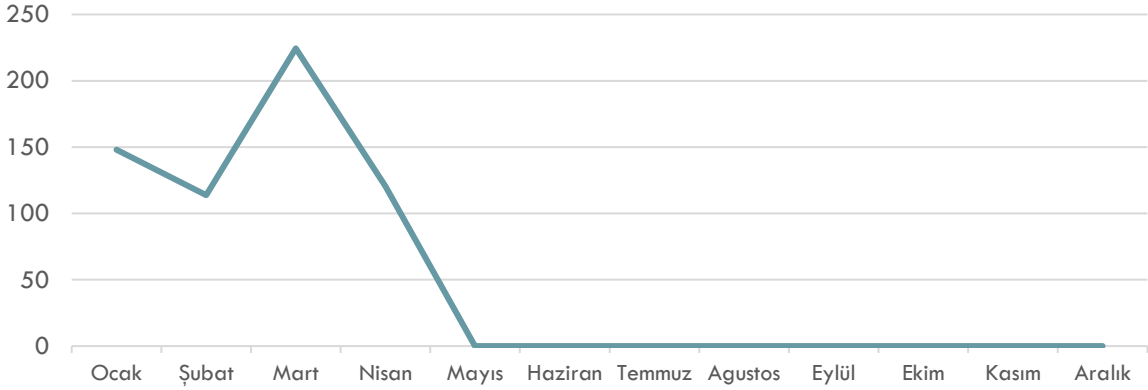
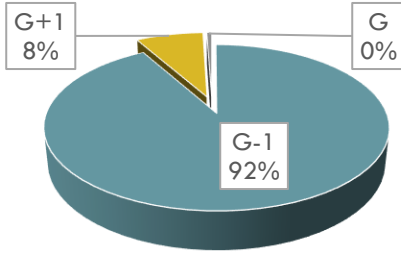
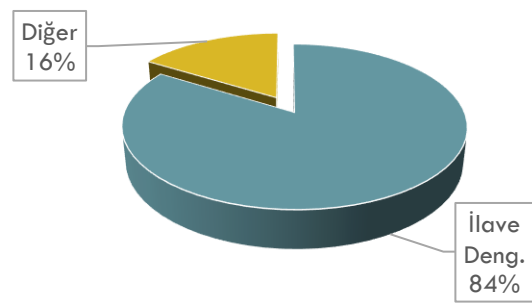


## TEKLİFLER, EŞLEŞMELER, HACİMLER (2/3)

Doğal Gaz Piyasası Eşleşme Miktarı (mio.Sm<sup>3</sup>)Doğal Gaz Piyasası Günlere Göre Eşleşme Miktarı (mio.Sm<sup>3</sup>)2026 Yılı Doğal Gaz Piyasası Eşleşme Miktarı (mio.Sm<sup>3</sup>)

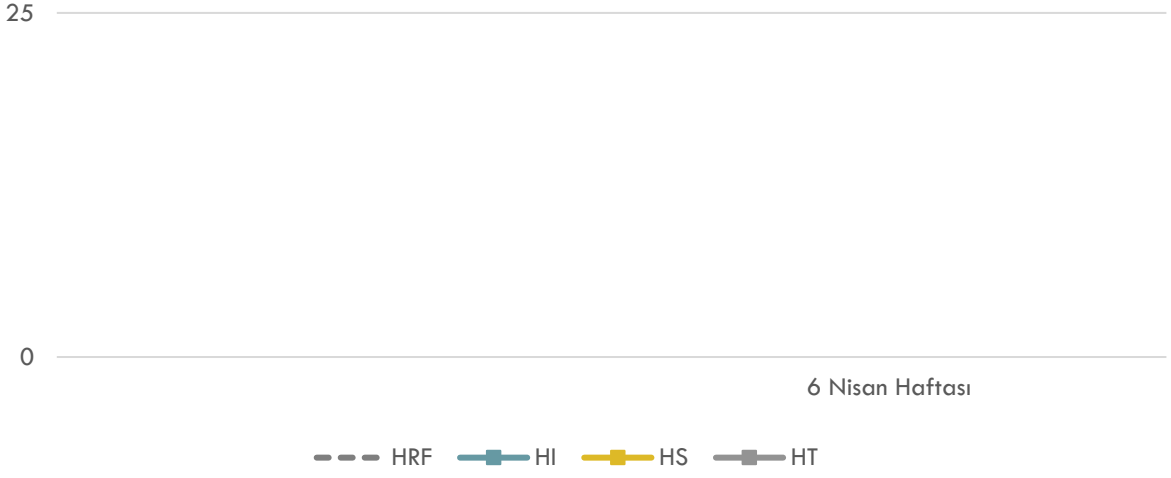
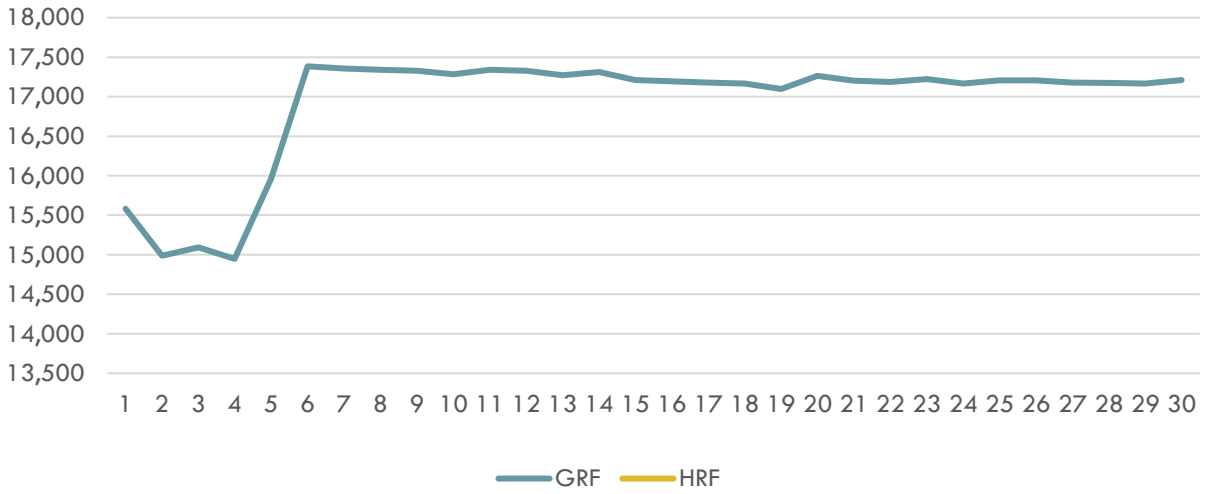
## TEKLİFLER, EŞLEŞMELER, HACİMLER (3/3)

2026 Yılı Doğal Gaz Piyasası İşlem Hacmi (Milyon TL)

Nisan 2026 Dönemi Günlük Kontratların  
Seanslara Göre Eşleşme MiktarıNisan 2026 Dönemi  
İlave Dengeleyici Eşleşme Miktarı

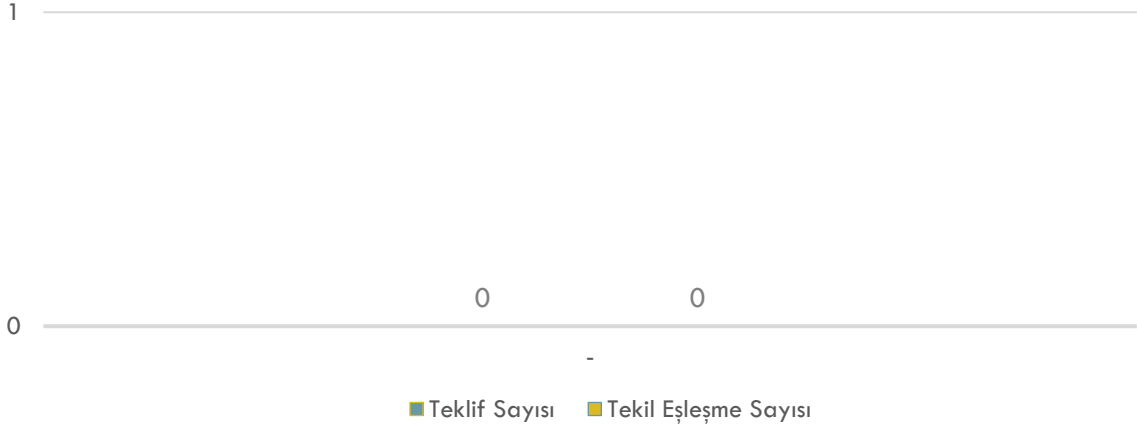
- ✓ Maksimum Toplam Eşleşme Miktarı 02 Nisan 2026 Perşembe tarihinde 588 Sm<sup>3</sup>; minimum Toplam Eşleşme Miktarı 08 Nisan 2026 Çarşamba tarihinde 112 Sm<sup>3</sup> seviyesinde gerçekleşmiştir.
- ✓ Maksimum Toplam İşlem Hacmi 02 Nisan 2026 Perşembe tarihinde 8.677.713 TL; minimum Toplam İşlem Hacmi 08 Nisan 2026 Çarşamba tarihinde 1.942.304 TL seviyesinde gerçekleşmiştir.
- ✓ Maksimum G-1 Eşleşme Miktarı 12 Nisan 2026 Pazar tarihinde 429.000 Sm<sup>3</sup>; minimum G-1 Eşleşme Miktarı 08 Nisan 2026 Çarşamba tarihinde 112.000 Sm<sup>3</sup> seviyesinde gerçekleşmiştir.
- ✓ Maksimum G-1 Eşleşme Hacmi 12 Nisan 2026 Pazar tarihinde 7.434.141 TL; minimum G-1 Eşleşme Hacmi 08 Nisan 2026 Çarşamba tarihinde 1.942.304 TL seviyesinde gerçekleşmiştir.
- ✓ Maksimum G Eşleşme Miktarı 02 Nisan 2026 Perşembe tarihinde 20.000 Sm<sup>3</sup>; minimum G Eşleşme Miktarı 01 Nisan 2026 Çarşamba tarihinde 0 Sm<sup>3</sup> seviyesinde gerçekleşmiştir.
- ✓ Maksimum G Eşleşme Hacmi 28 Nisan 2026 Salı tarihinde 343.480 TL; minimum G Eşleşme Hacmi 01 Nisan 2026 Çarşamba tarihinde 0 TL seviyesinde gerçekleşmiştir.
- ✓ Maksimum G+1 Eşleşme Miktarı 02 Nisan 2026 Perşembe tarihinde 332.000 Sm<sup>3</sup>; minimum G+1 Eşleşme Miktarı 07 Nisan 2026 Salı tarihinde 0 Sm<sup>3</sup> seviyesinde gerçekleşmiştir.
- ✓ Maksimum G+1 Eşleşme Hacmi 02 Nisan 2026 Perşembe tarihinde 4.841.281 TL; minimum G+1 Eşleşme Hacmi 07 Nisan 2026 Salı tarihinde 0 TL seviyesinde gerçekleşmiştir.
- ✓ SGP'nin Toplam Tüketime Oranı Nisan 2026 döneminde 0,1% seviyesinde gerçekleşmiştir.
- ✓ SGP'nin Sanal Ticaretteki Payı Nisan 2026 döneminde 1,2% seviyesinde gerçekleşmiştir.

## HAFTALIK ÜRÜNLER (1/2)

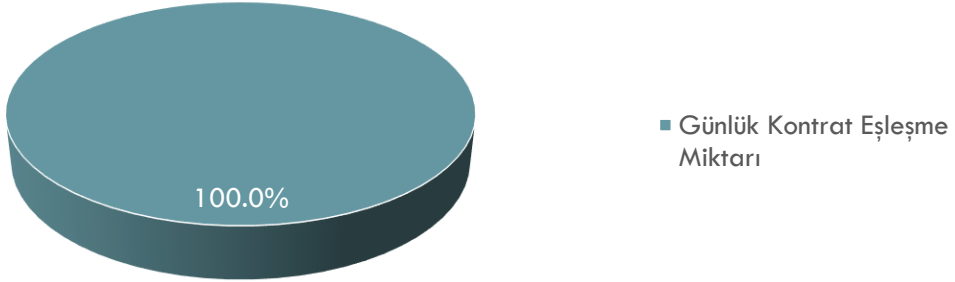
Nisan 2026 HRF - HI - HS - HT (TL/'000 Sm<sup>3</sup>)Nisan 2026 GRF - HRF (TL/'000 Sm<sup>3</sup>)

## HAFTALIK ÜRÜNLER (2/2)

Nisan 2026 Haftalık Ürünler Teklif ve Eşleşme Sayısı



Nisan 2026 Kontrat Tipi Bazında Eşleşme Miktarı Dağılımı



Nisan 2026 Haftalık Ürün Tipleri Bazında Tekil Eşleşme Sayısı Dağılımı

■ -

## SGP

## Son 1 Yıllık Eşleşme

Dönem	Eşleşme Miktarı (mio.Sm <sup>3</sup> )	Eşleşme Hacmi (TL)
Nisan 2025	52,20	650.114.669
Mayıs 2025	25,45	338.658.079
Haziran 2025	25,17	337.617.338
Temmuz 2025	23,94	346.514.911
Ağustos 2025	21,50	309.436.974
Eylül 2025	18,46	265.481.972
Ekim 2025	27,88	397.179.464
Kasım 2025	15,99	230.384.753
Aralık 2025	23,87	337.984.018
Ocak 2026	10,44	147.987.037
Şubat 2026	7,87	113.745.303
Mart 2026	15,46	224.445.287
Nisan 2026	7,21	120.517.946

## SGP'nin Toplam Tük. ve Sanal Tic. Payı

Dönem	Toplam Tüketim (%)	Sanal Ticaret (%)
Nisan 2025	1,0%	19,7%
Mayıs 2025	0,7%	10,2%
Haziran 2025	0,7%	12,9%
Temmuz 2025	0,6%	10,6%
Ağustos 2025	0,5%	12,5%
Eylül 2025	0,5%	12,1%
Ekim 2025	0,6%	16,5%
Kasım 2025	0,3%	10,4%
Aralık 2025	0,3%	3,9%
Ocak 2026	0,1%	1,0%
Şubat 2026	0,1%	2,7%
Mart 2026	0,2%	1,6%
Nisan 2026	0,1%	1,2%

## VADELİ GAZ PİYASASI (1/1)

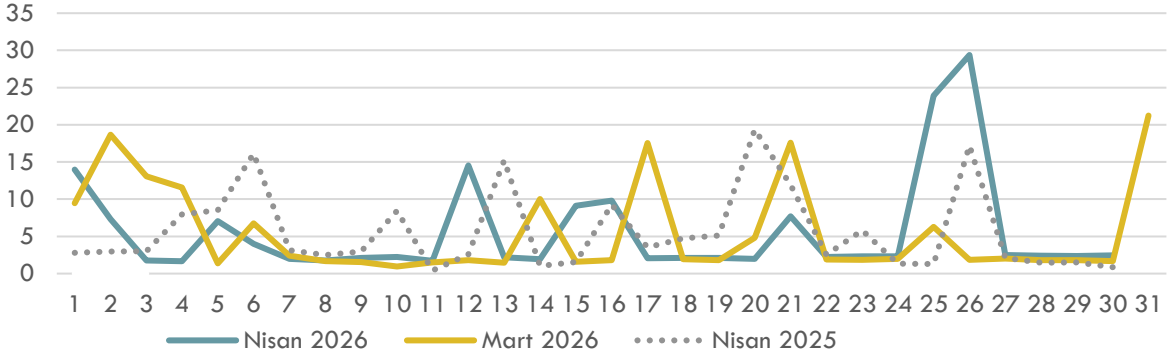
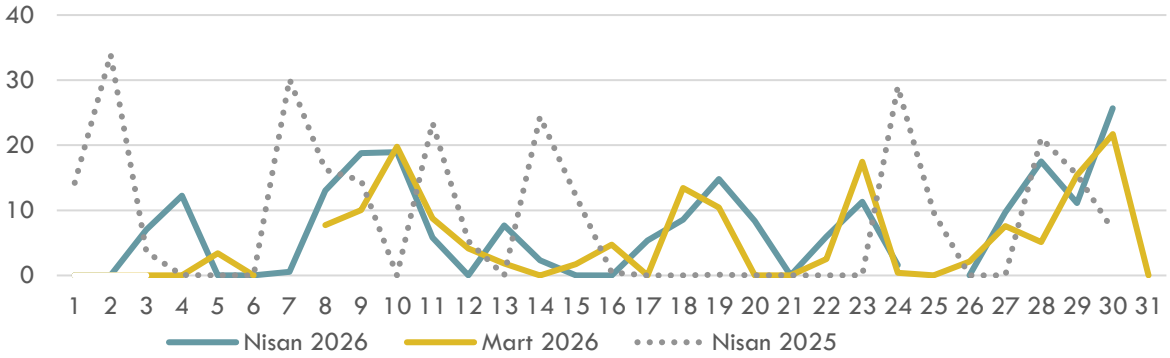
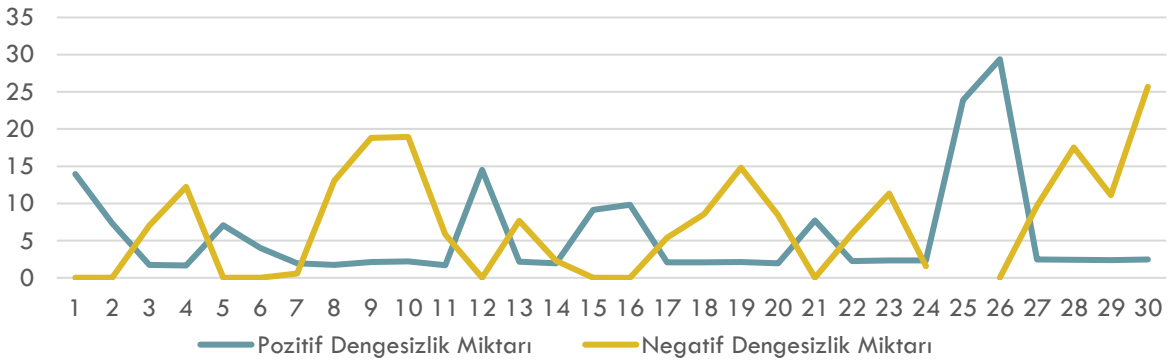
## Kontratlarla Ait Günlük Gösterge Fiyatları (GGF) (TL)

Kontrat Adı	Ortalama GGF (TL)	Minimum GGF (TL)	Maksimum GGF (TL)
GM2605	16.009	16.009	16.009
GM2606	16.486	16.486	16.486
GM2607	16.621	16.621	16.621
GM2608	17.065	17.065	17.065
GM2609	17.426	17.426	17.426
GM2610	17.813	17.813	17.813
GM2611	18.430	18.430	18.430
GM2612	19.171	19.171	19.171
GM2701	28.755	28.755	28.755
GM2702	27.733	27.733	27.733
GM2703	30.350	30.350	30.350
GM2704	25.862	25.862	25.862
GM2705	25.243	25.243	25.243
GQ2603	17.033	17.033	17.033
GQ2604	18.472	18.472	18.472
GQ2701	28.987	28.987	28.987
GQ2702	26.083	26.083	26.083
GY27	31.436	31.436	31.436

## Kontratlarla Ait Eşleşme Miktarları (mio.Sm3) ve İşlem Hacimleri (TL)

Kontrat Adı	Eşleşme Miktarı (mio.Sm3)	İşlem Hacmi (TL)	Ortalama Fiyat (TL)
-	0	0	0

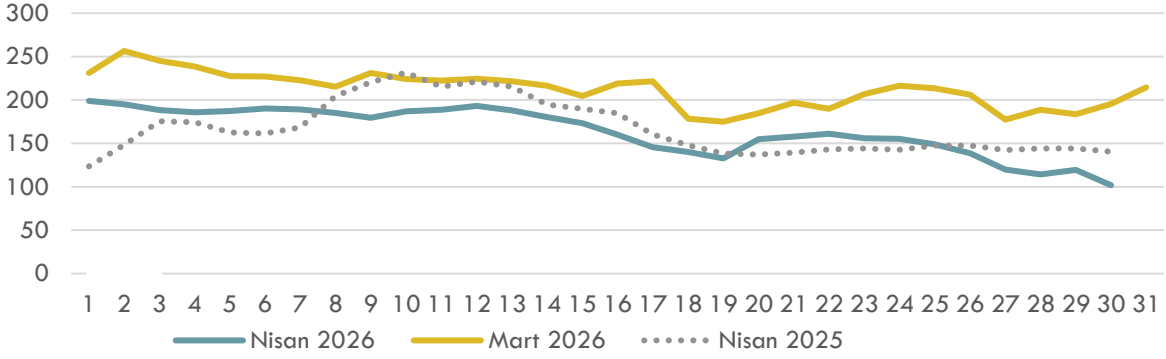
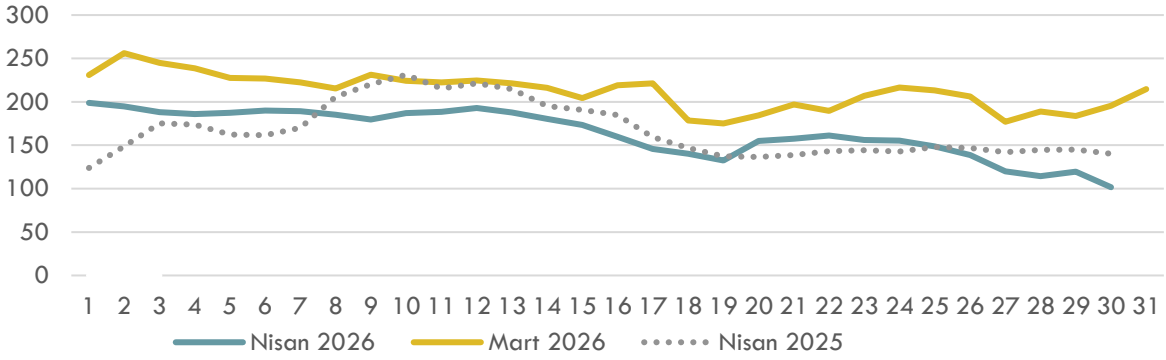
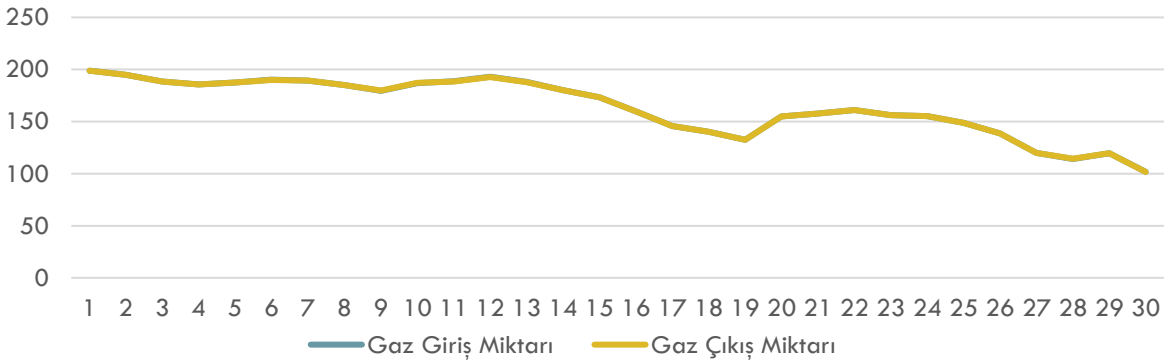
## İLETİM SİSTEMİ VERİLERİ (1/2)

Doğal Gaz Piyasası Pozitif Dengesizlik Miktarı (mio.Sm<sup>3</sup>)Doğal Gaz Piyasası Negatif Dengesizlik Miktarı (mio.Sm<sup>3</sup>)Nisan 2026 Dönemi Negatif ve Pozitif Dengesizlik Miktarı (mio.Sm<sup>3</sup>)

✓ Maksimum Pozitif Dengesizlik Miktarı 26 Nisan 2026 Pazar tarihinde 29.380.174 Sm<sup>3</sup>; minimum Pozitif Dengesizlik Miktarı 04 Nisan 2026 Cumartesi tarihinde 1.661.484 Sm<sup>3</sup> seviyesinde gerçekleşmiştir.

✓ Maksimum Negatif Dengesizlik Miktarı 30 Nisan 2026 Perşembe tarihinde 25.682.012 Sm<sup>3</sup>; minimum Negatif Dengesizlik Miktarı 25 Nisan 2026 Cumartesi tarihinde 0 Sm<sup>3</sup> seviyesinde gerçekleşmiştir.

## İLETİM SİSTEMİ VERİLERİ (2/2)

Doğal Gaz Piyasası Gaz Giriş Miktarı (mio.Sm<sup>3</sup>)Doğal Gaz Piyasası Gaz Çıkış Miktarı (mio.Sm<sup>3</sup>)Nisan 2026 Gaz Giriş ve Çıkış Miktarı (mio.Sm<sup>3</sup>)

- ✓ Maksimum Gaz Giriş Miktarı 01 Nisan 2026 Çarşamba tarihinde 198.906.522 Sm<sup>3</sup>; minimum Gaz Giriş Miktarı 30 Nisan 2026 Perşembe tarihinde 101.807.571 Sm<sup>3</sup> seviyesinde gerçekleşmiştir.
- ✓ Maksimum Gaz Çıkış Miktarı 01 Nisan 2026 Çarşamba tarihinde 198.837.755 Sm<sup>3</sup>; minimum Gaz Çıkış Miktarı 30 Nisan 2026 Perşembe tarihinde 101.672.270 Sm<sup>3</sup> seviyesinde gerçekleşmiştir.
- ✓ Maksimum Stok Gaz Miktarı 26 Nisan 2026 Pazar tarihinde 419.779.175 Sm<sup>3</sup>; minimum Stok Gaz Miktarı 10 Nisan 2026 Cuma tarihinde 419.188.124 Sm<sup>3</sup> seviyesinde gerçekleşmiştir.

## İLAVE Dengeleyici İşlemler

## 1 Kodlu İşlemler

Kontrat Günü	İşlem Miktarı ('000 Sm <sup>3</sup> )	Aof (TL/'000 Sm <sup>3</sup> )	Yön
01.04.2026	261	15.585	Alış
02.04.2026	236	14.987	Alış
03.04.2026	192	14.939	Alış
04.04.2026	169	14.922	Alış
05.04.2026	152	15.575	Alış
06.04.2026	145	17.379	Alış
07.04.2026	133	17.357	Alış
08.04.2026	112	17.342	Alış
09.04.2026	120	17.330	Alış
10.04.2026	210	17.282	Alış
11.04.2026	383	17.342	Alış
12.04.2026	429	17.329	Alış
13.04.2026	242	17.270	Alış
14.04.2026	163	17.313	Alış
15.04.2026	118	17.212	Alış
16.04.2026	283	17.194	Alış
17.04.2026	171	17.177	Alış
18.04.2026	202	17.168	Alış
19.04.2026	334	17.099	Alış
20.04.2026	151	17.263	Alış
21.04.2026	194	17.204	Alış
22.04.2026	217	17.186	Alış
23.04.2026	182	17.225	Alış
24.04.2026	204	17.168	Alış
25.04.2026	245	17.205	Alış
26.04.2026	221	17.206	Alış
27.04.2026	115	17.180	Alış
28.04.2026	106	17.174	Alış
29.04.2026	163	17.169	Alış
30.04.2026	353	17.211	Alış

## 2 Kodlu İşlemler

Kontrat Günü	İşlem Miktarı ('000 Sm <sup>3</sup> )	Aof (TL/'000 Sm <sup>3</sup> )	Yön
-	-	-	-

## 3 Kodlu İşlemler

Kontrat Günü	İşlem Miktarı ('000 Sm <sup>3</sup> )	Aof (TL/'000 Sm <sup>3</sup> )	Yön
-	-	-	-

## 4 Kodlu İşlemler

Kontrat Günü	İşlem Miktarı ('000 Sm <sup>3</sup> )	Aof (TL/'000 Sm <sup>3</sup> )	Yön
-	-	-	-

- ✓ Maksimum 1 Kodlu İlave Dengeleyici İşlemler 12 Nisan 2026 Pazar tarihinde 429.000 Sm<sup>3</sup>; minimum 1 Kodlu İlave Dengeleyici İşlemler 28 Nisan 2026 Salı tarihinde 106.000 Sm<sup>3</sup> seviyesinde gerçekleşmiştir.
- ✓ Nisan ayında 2 kodlu ilave dengeleyici işlem gerçekleşmemiştir.
- ✓ Nisan ayında 3 kodlu ilave dengeleyici işlem gerçekleşmemiştir.
- ✓ Nisan ayında 4 kodlu ilave dengeleyici işlem gerçekleşmemiştir.