

EPIAŞ

DOĞAL GAZ PİYASASI AYLIK BÜLTENİ

MAYIS 2026



ÖZET BİLGİLER (1/2)

Aritmetik Ortalamalar

	Mayıs 2026	Nisan 2026	Aylık Değişim	Mayıs 2025	Yıllık Değişim
Teklif Veren Katılımcı Sayısı	4	5	-11,9%	8	-48,2%
Eşleşme Sayısı	3	2	40,8%	7	-53,8%
Teklif Sayısı	16	15	10,0%	23	-29,6%
DGSF (TL/'000 Sm ³)	16.361	16.073	1,8%	12.848	27,3%
GRF (TL/'000 Sm ³)	17.223	16.919	1,8%	13.524	27,3%
DGAF (TL/'000 Sm ³)	18.084	17.841	1,4%	14.208	27,3%
Eşleşme Miktarı (mio.Sm ³)	0,30	0,24	24,4%	0,82	-63,6%
İşlem Hacmi (TL)	5.143.963	4.017.265	28,0%	10.924.454	-52,9%
Gaz Giriş Miktarı (mio.Sm ³)	125,11	163,86	-23,6%	119,72	4,5%
Gaz Çıkış Miktarı (mio.Sm ³)	125,10	163,86	-23,7%	119,72	4,5%
HRF (TL/'000 Sm ³)	0	0	-	0	-

Maksimum / Minimum Seviyeler

	Mayıs 2026		Nisan 2026		Mayıs 2025	
	Maks	Min	Maks	Min	Maks	Min
Eşleşme Sayısı	6	1	5	1	11	4
Teklif Veren Katılımcı Sayısı	6	4	6	4	11	6
Teklif Sayısı	22	11	22	12	32	16
DGSF (TL/'000 Sm ³)	16.436	16.324	16.515	14.201	13.150	12.279
GRF (TL/'000 Sm ³)	17.301	17.183	17.384	14.948	13.842	12.925
DGAF (TL/'000 Sm ³)	18.166	18.042	18.254	15.735	14.534	13.597
Eşleşme Miktarı (mio.Sm ³)	0,59	0,11	0,59	0,11	2,97	0,23
İşlem Hacmi (TL)	10.191.239	1.988.925	8.677.713	1.942.304	39.827.150	3.201.839
Gaz Çıkış Miktarı (mio.Sm ³)	195,89	90,88	198,84	101,67	148,76	92,92
Gaz Giriş Miktarı (mio.Sm ³)	195,94	90,86	198,91	101,81	149,27	92,51
HRF (TL/'000 Sm ³)	0	0	0	0	0	0

ÖZET BİLGİLER (2/2)

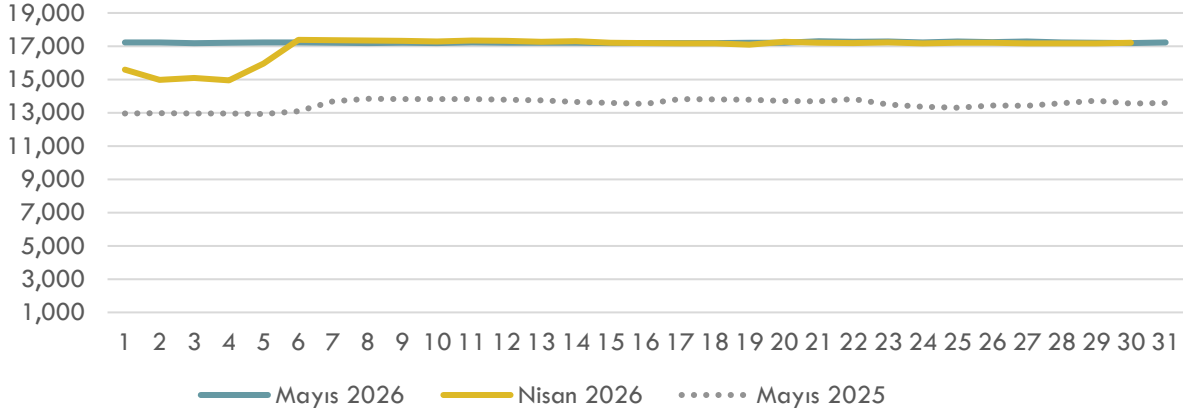
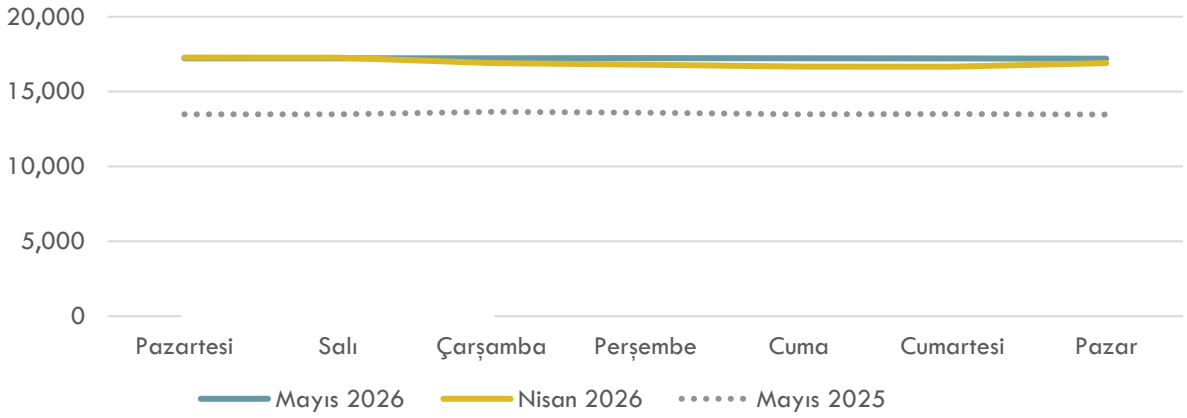
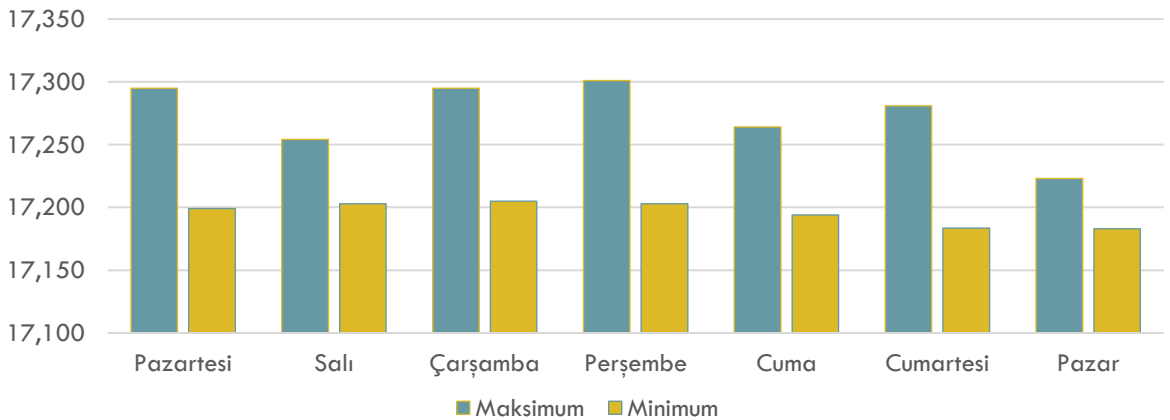
Toplamlar

	Mayıs 2026	Nisan 2026	Aylık Değişim	Mayıs 2025	Yıllık Değişim
Doğal Gaz Kaynaklı Üretimin Toplam Elektrik Üretimine Oranı (%)	9	7	37,0%	14	-33,1%
Doğal Gaz Kaynaklı Elektrik Santrallerinin Toplam Üretimi (MWh)	2.380.244	1.801.656	32,1%	3.722.560	-36,1%
Toplam Elektrik Üretimi (MWh)	25.142.163	26.077.917	-3,6%	26.306.177	-4,4%
Eşleşme Sayısı	96	66	45,5%	208	-53,8%
Teklif Sayısı	508	447	13,6%	705	-27,9%
Eşleşme Miktarı (mio.Sm ³)	9,27	7,21	28,5%	25,45	-63,6%
İşlem Hacmi (TL)	159.462.864	120.517.946	32,3%	338.658.079	-52,9%
Gaz Giriş Miktarı (mio.Sm ³)	3.878,44	4.915,93	-21,1%	3.711,41	4,5%
Gaz Çıkış Miktarı (mio.Sm ³)	3.878,24	4.915,90	-21,1%	3.711,28	4,5%

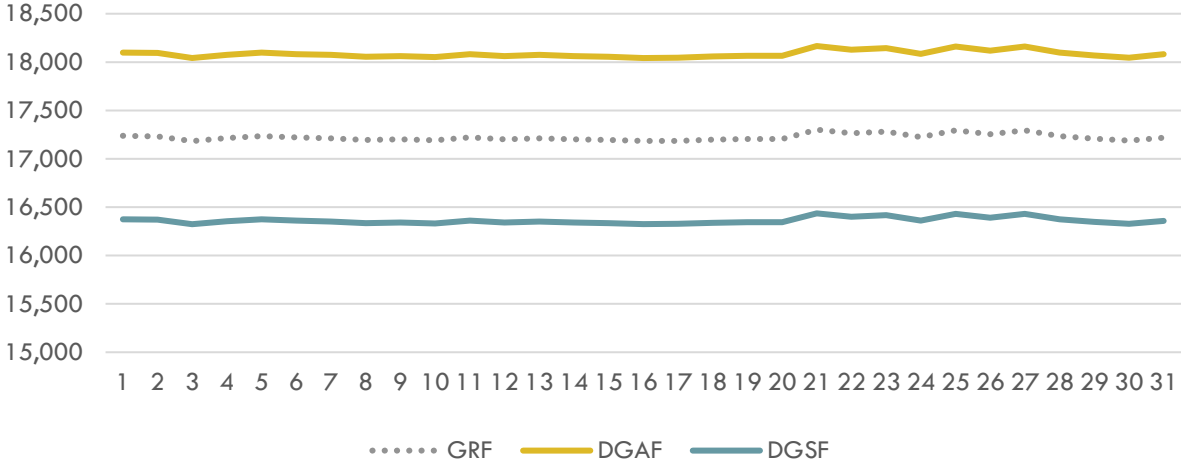
Brent Petrol ve TTF Fiyatları

	Mayıs 2026	Nisan 2026	Aylık Değişim	Mayıs 2025	Yıllık Değişim
Brent Petrol (\$/bl)	103,71	99,60	4,1%	64,01	62,0%
TTF (€/MWh)	46,87	45,12	3,9%	34,91	34,3%

FİYATLAR (1/2)

Doğal Gaz Piyasası GRF (TL/'000 Sm³)Doğal Gaz Piyasası Günlere Göre GRF (TL/'000 Sm³)Mayıs 2026 Doğal Gaz Piyasası Günlere Göre Maks. / Min. GRF (TL/'000 Sm³)

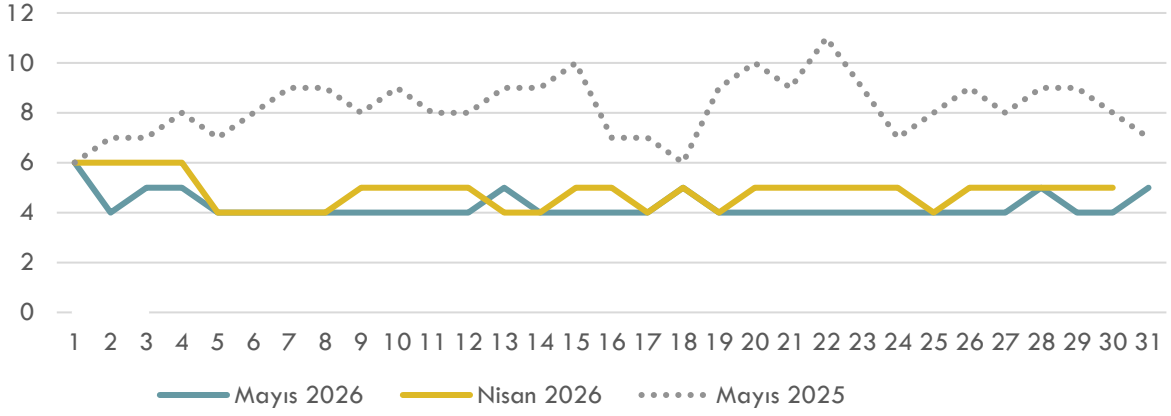
FİYATLAR (2/2)

Mayıs 2026 GRF - DGAF – DGSF (TL/'000 Sm³)

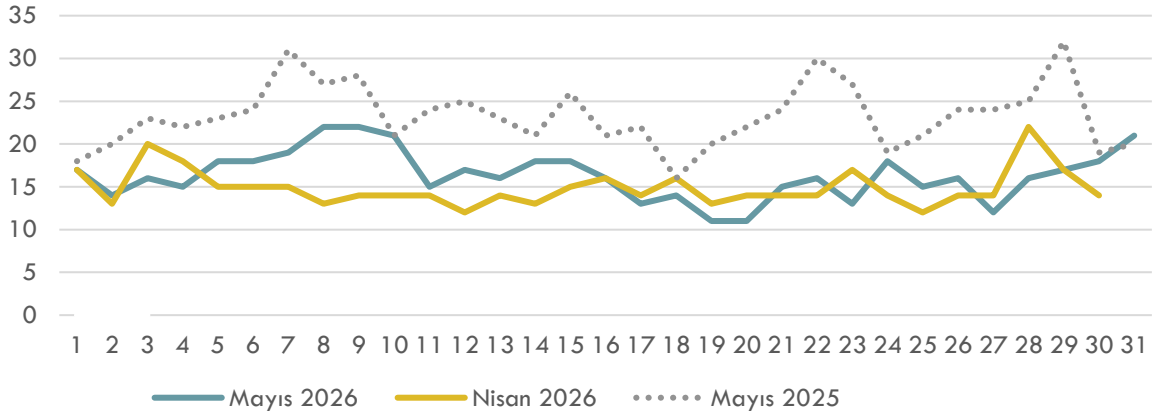
- ✓ Maksimum GRF 21 Mayıs 2026 Perşembe tarihinde 17.301 TL; minimum GRF 03 Mayıs 2026 Pazar tarihinde 17.183 TL seviyesinde gerçekleşmiştir.
- ✓ Maksimum DGAF 21 Mayıs 2026 Perşembe tarihinde 18.166 TL; minimum DGAF 03 Mayıs 2026 Pazar tarihinde 18.042 TL seviyesinde gerçekleşmiştir.
- ✓ Maksimum DGSF 21 Mayıs 2026 Perşembe tarihinde 16.436 TL; minimum DGSF 03 Mayıs 2026 Pazar tarihinde 16.324 TL seviyesinde gerçekleşmiştir.

TEKLİFLER, EŞLEŞMELER, HACİMLER (1/3)

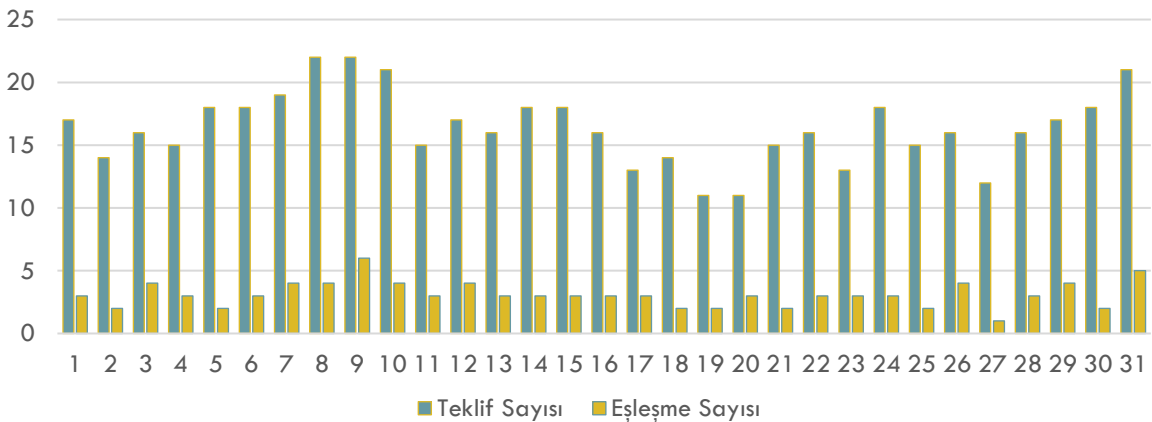
Doğal Gaz Piyasası Teklif Veren Katılımcı Sayısı



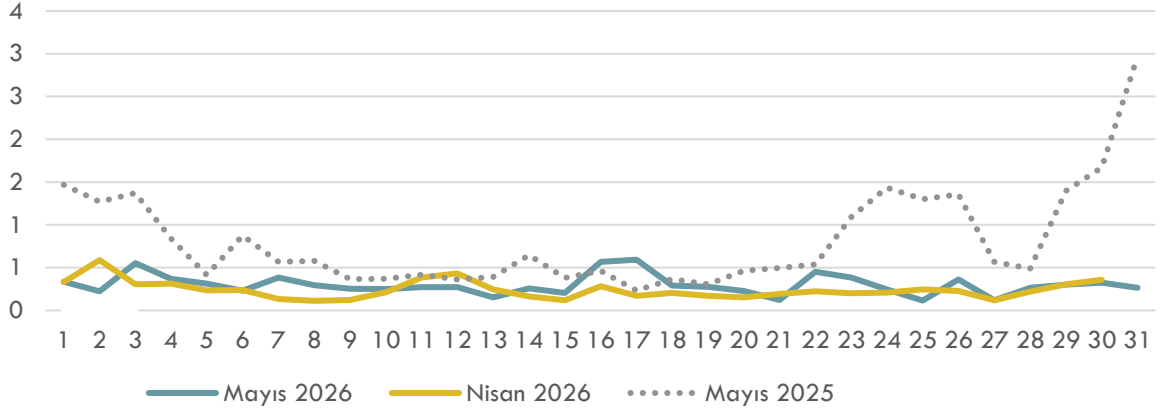
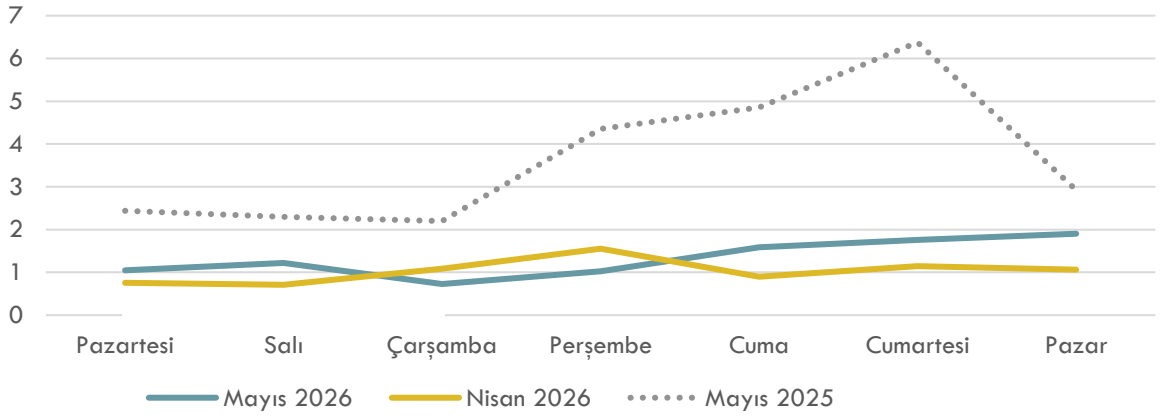
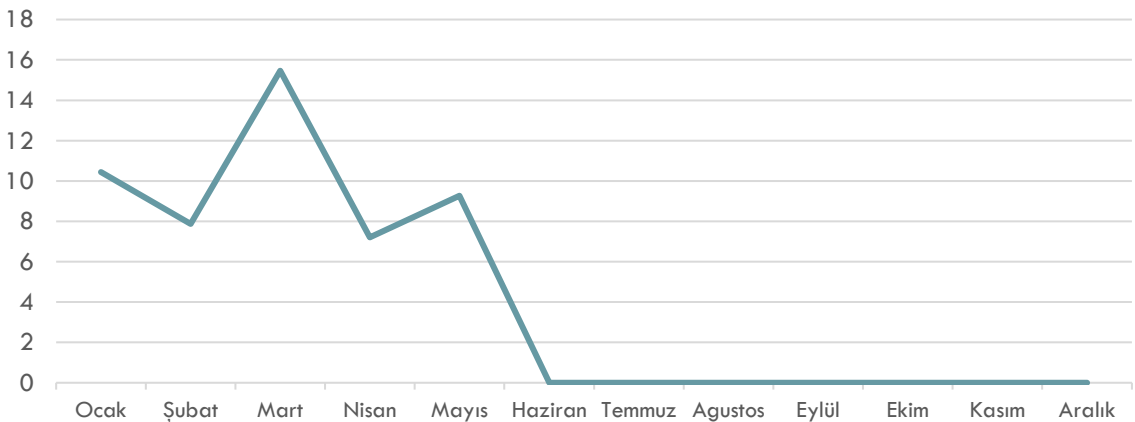
Doğal Gaz Piyasası Teklif Sayısı



Mayıs 2026 Doğal Gaz Piyasası Teklif ve Eşleşme Sayısı

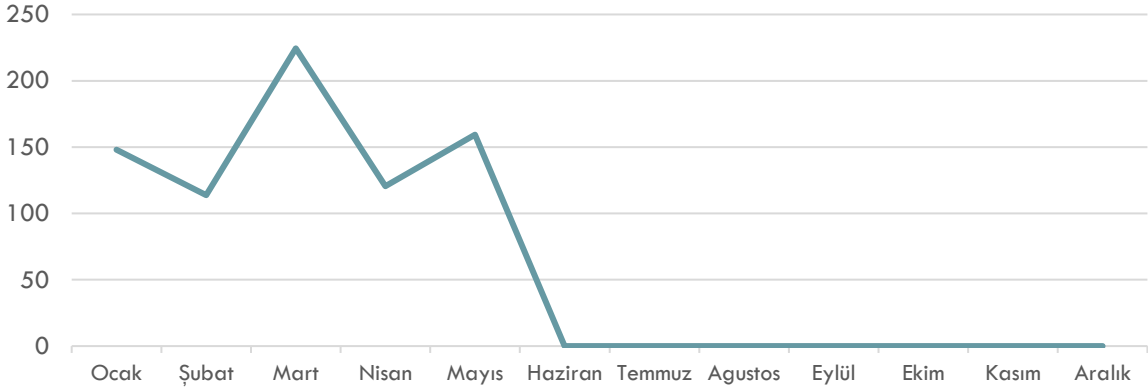


TEKLİFLER, EŞLEŞMELER, HACİMLER (2/3)

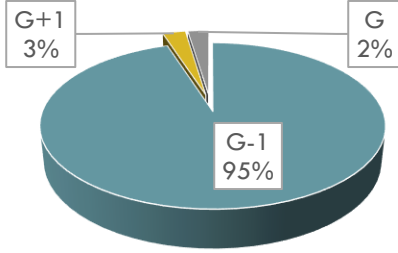
Doğal Gaz Piyasası Eşleşme Miktarı (mio.Sm³)Doğal Gaz Piyasası Günlere Göre Eşleşme Miktarı (mio.Sm³)2026 Yılı Doğal Gaz Piyasası Eşleşme Miktarı (mio.Sm³)

TEKLİFLER, EŞLEŞMELER, HACİMLER (3/3)

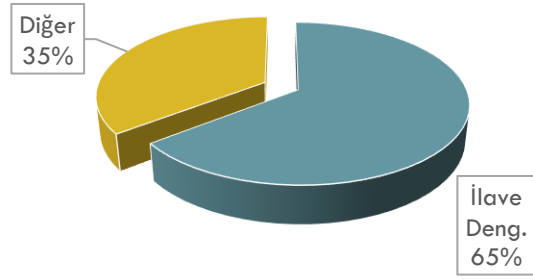
2026 Yılı Doğal Gaz Piyasası İşlem Hacmi (Milyon TL)



Mayıs 2026 Dönemi Günlük Kontratların Seanslara Göre Eşleşme Miktarı

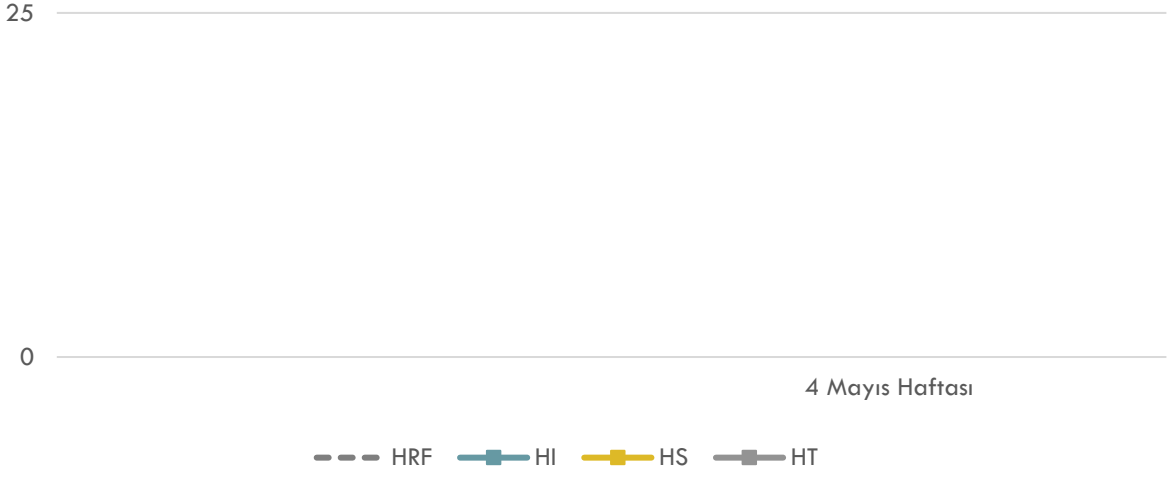
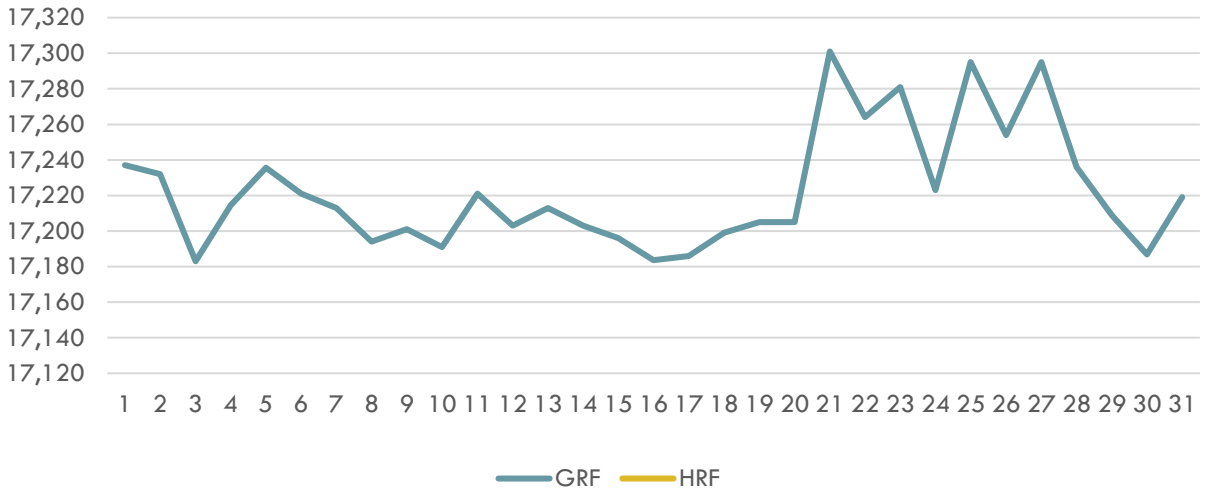


Mayıs 2026 Dönemi İlave Dengeleyici Eşleşme Miktarı



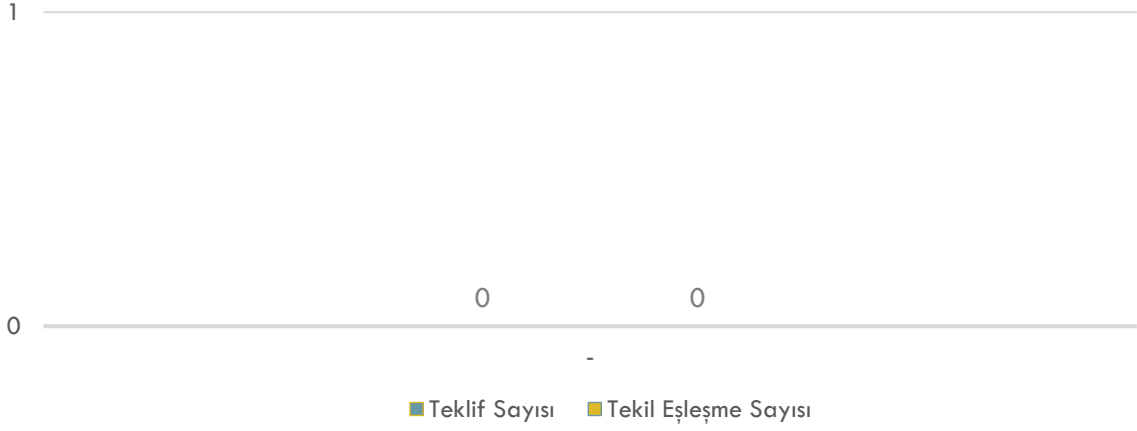
- ✓ Maksimum Toplam Eşleşme Miktarı 17 Mayıs 2026 Pazar tarihinde 593 Sm³; minimum Toplam Eşleşme Miktarı 25 Mayıs 2026 Pazartesi tarihinde 115 Sm³ seviyesinde gerçekleşmiştir.
- ✓ Maksimum Toplam İşlem Hacmi 17 Mayıs 2026 Pazar tarihinde 10.191.239 TL; minimum Toplam İşlem Hacmi 25 Mayıs 2026 Pazartesi tarihinde 1.988.925 TL seviyesinde gerçekleşmiştir.
- ✓ Maksimum G-1 Eşleşme Miktarı 17 Mayıs 2026 Pazar tarihinde 589.000 Sm³; minimum G-1 Eşleşme Miktarı 25 Mayıs 2026 Pazartesi tarihinde 114.000 Sm³ seviyesinde gerçekleşmiştir.
- ✓ Maksimum G-1 Eşleşme Hacmi 17 Mayıs 2026 Pazar tarihinde 10.122.499 TL; minimum G-1 Eşleşme Hacmi 25 Mayıs 2026 Pazartesi tarihinde 1.971.630 TL seviyesinde gerçekleşmiştir.
- ✓ Maksimum G Eşleşme Miktarı 18 Mayıs 2026 Pazartesi tarihinde 100.000 Sm³; minimum G Eşleşme Miktarı 01 Mayıs 2026 Cuma tarihinde 0 Sm³ seviyesinde gerçekleşmiştir.
- ✓ Maksimum G Eşleşme Hacmi 18 Mayıs 2026 Pazartesi tarihinde 1.719.900 TL; minimum G Eşleşme Hacmi 01 Mayıs 2026 Cuma tarihinde 0 TL seviyesinde gerçekleşmiştir.
- ✓ Maksimum G+1 Eşleşme Miktarı 01 Mayıs 2026 Cuma tarihinde 83.000 Sm³; minimum G+1 Eşleşme Miktarı 05 Mayıs 2026 Salı tarihinde 0 Sm³ seviyesinde gerçekleşmiştir.
- ✓ Maksimum G+1 Eşleşme Hacmi 01 Mayıs 2026 Cuma tarihinde 1.359.987 TL; minimum G+1 Eşleşme Hacmi 05 Mayıs 2026 Salı tarihinde 0 TL seviyesinde gerçekleşmiştir.
- ✓ SGP'nin Toplam Tüketime Oranı Mayıs 2026 döneminde 0,2% seviyesinde gerçekleşmiştir.
- ✓ SGP'nin Sanal Ticaretteki Payı Mayıs 2026 döneminde 4,3% seviyesinde gerçekleşmiştir.

HAFTALIK ÜRÜNLER (1/2)

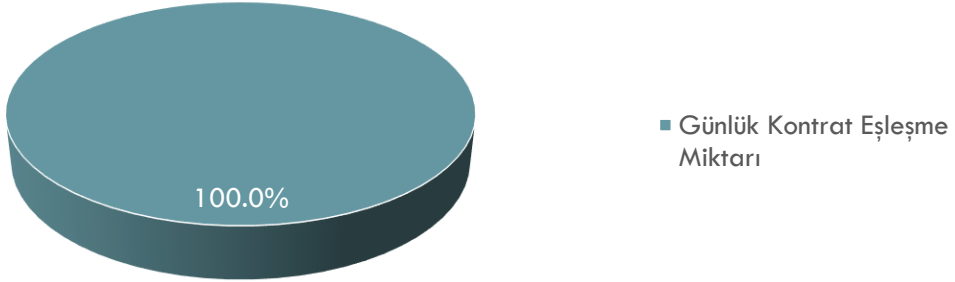
Mayıs 2026 HRF - HI - HS - HT (TL/'000 Sm³)Mayıs 2026 GRF - HRF (TL/'000 Sm³)

HAFTALIK ÜRÜNLER (2/2)

Mayıs 2026 Haftalık Ürünler Teklif ve Eşleşme Sayısı



Mayıs 2026 Kontrat Tipi Bazında Eşleşme Miktarı Dağılımı



Mayıs 2026 Haftalık Ürün Tipleri Bazında Tekil Eşleşme Sayısı Dağılımı

■ -

SGP

Son 1 Yıllık Eşleşme

Dönem	Eşleşme Miktarı (mio.Sm ³)	Eşleşme Hacmi (TL)
Mayıs 2025	25,45	338.658.079
Haziran 2025	25,17	337.617.338
Temmuz 2025	23,94	346.514.911
Ağustos 2025	21,50	309.436.974
Eylül 2025	18,46	265.481.972
Ekim 2025	27,88	397.179.464
Kasım 2025	15,99	230.384.753
Aralık 2025	23,87	337.984.018
Ocak 2026	10,44	147.987.037
Şubat 2026	7,87	113.745.303
Mart 2026	15,46	224.445.287
Nisan 2026	7,21	120.517.946
Mayıs 2026	9,27	159.462.864

SGP'nin Toplam Tük. ve Sanal Tic. Payı

Dönem	Toplam Tüketim (%)	Sanal Ticaret (%)
Mayıs 2025	0,7%	10,2%
Haziran 2025	0,7%	12,9%
Temmuz 2025	0,6%	10,6%
Ağustos 2025	0,5%	12,5%
Eylül 2025	0,5%	12,1%
Ekim 2025	0,6%	16,5%
Kasım 2025	0,3%	10,4%
Aralık 2025	0,3%	3,9%
Ocak 2026	0,1%	1,0%
Şubat 2026	0,1%	2,7%
Mart 2026	0,2%	1,6%
Nisan 2026	0,1%	1,2%
Mayıs 2026	0,2%	4,3%

VADELİ GAZ PİYASASI (1/1)

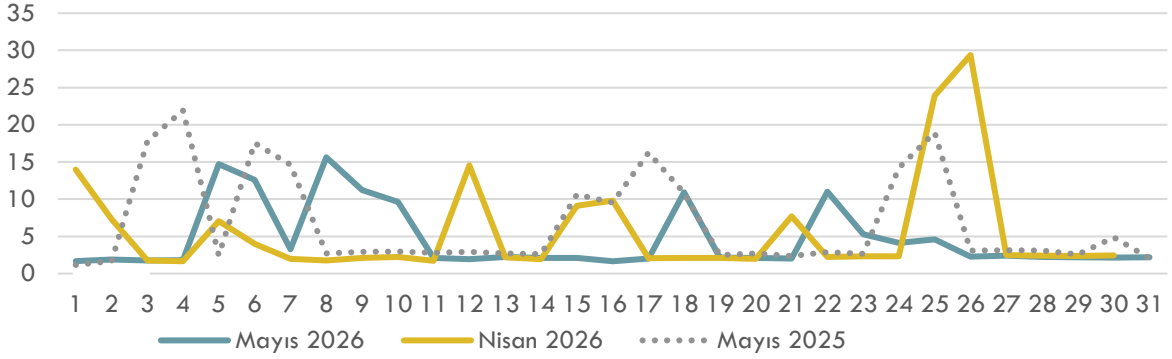
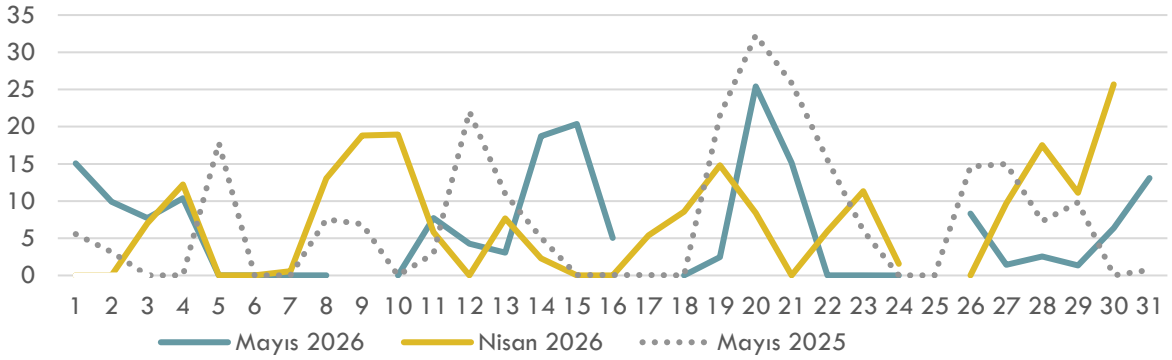
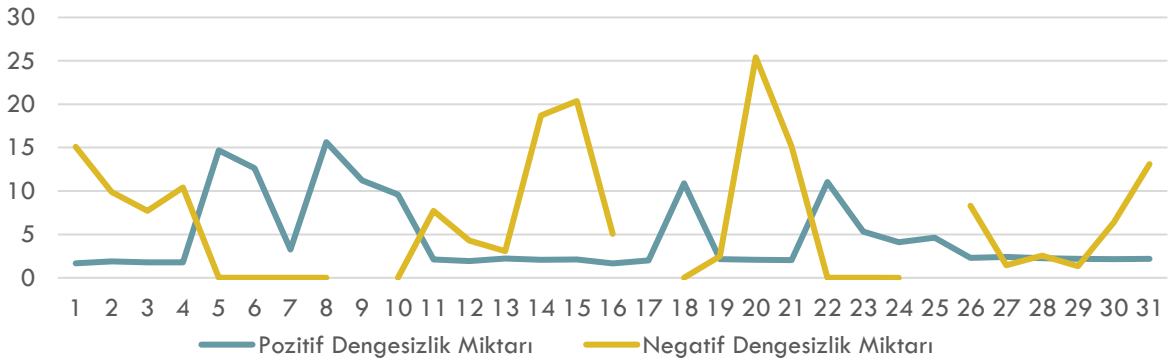
Kontratlarla Ait Günlük Gösterge Fiyatları (GGF) (TL)

Kontrat Adı	Ortalama GGF (TL)	Minimum GGF (TL)	Maksimum GGF (TL)
GM2606	16.486	16.486	16.486
GM2607	16.621	16.621	16.621
GM2608	17.065	17.065	17.065
GM2609	17.426	17.426	17.426
GM2610	17.813	17.813	17.813
GM2611	18.430	18.430	18.430
GM2612	19.171	19.171	19.171
GM2701	28.755	28.755	28.755
GM2702	27.733	27.733	27.733
GM2703	30.350	30.350	30.350
GM2704	25.862	25.862	25.862
GM2705	25.243	25.243	25.243
GQ2603	17.033	17.033	17.033
GQ2604	18.472	18.472	18.472
GQ2701	28.987	28.987	28.987
GQ2702	26.083	26.083	26.083
GY27	31.436	31.436	31.436

Kontratlarla Ait Eşleşme Miktarları (mio.Sm3) ve İşlem Hacimleri (TL)

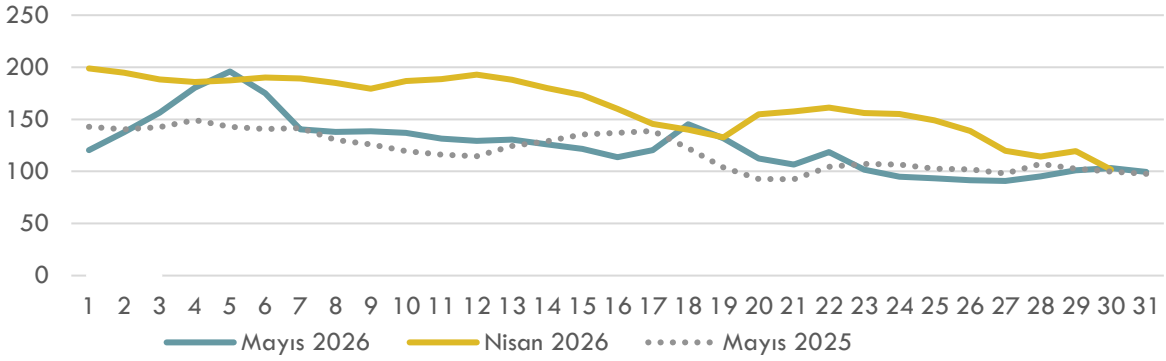
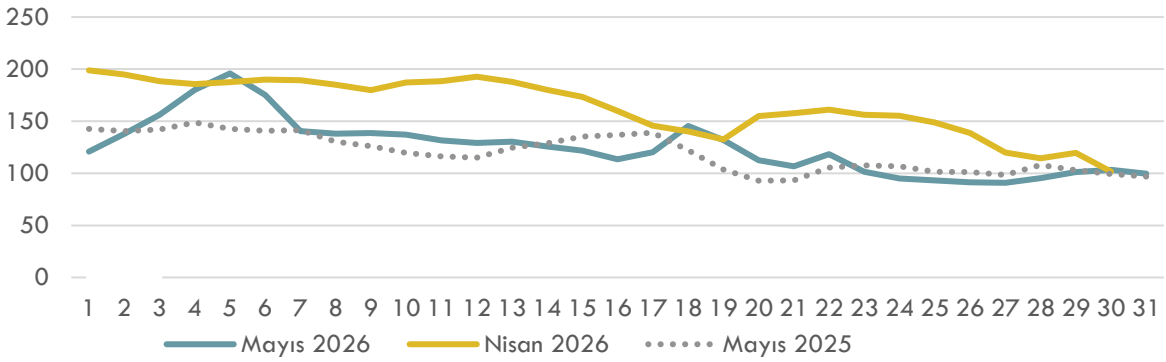
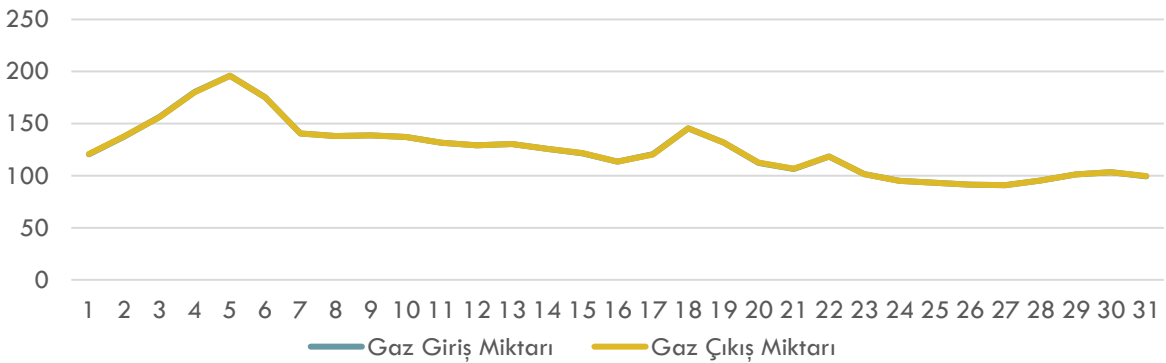
Kontrat Adı	Eşleşme Miktarı (mio.Sm3)	İşlem Hacmi (TL)	Ortalama Fiyat (TL)
-	0	0	0

İLETİM SİSTEMİ VERİLERİ (1/2)

Doğal Gaz Piyasası Pozitif Dengesizlik Miktarı (mio.Sm³)Doğal Gaz Piyasası Negatif Dengesizlik Miktarı (mio.Sm³)Mayıs 2026 Dönemi Negatif ve Pozitif Dengesizlik Miktarı (mio.Sm³)

- ✓ Maksimum Pozitif Dengesizlik Miktarı 08 Mayıs 2026 Cuma tarihinde 15.633.196 Sm³; minimum Pozitif Dengesizlik Miktarı 16 Mayıs 2026 Cumartesi tarihinde 1.658.245 Sm³ seviyesinde gerçekleşmiştir.
- ✓ Maksimum Negatif Dengesizlik Miktarı 20 Mayıs 2026 Çarşamba tarihinde 25.407.780 Sm³; minimum Negatif Dengesizlik Miktarı 09 Mayıs 2026 Cumartesi tarihinde 0 Sm³ seviyesinde gerçekleşmiştir.

İLETİM SİSTEMİ VERİLERİ (2/2)

Doğal Gaz Piyasası Gaz Giriş Miktarı (mio.Sm³)Doğal Gaz Piyasası Gaz Çıkış Miktarı (mio.Sm³)Mayıs 2026 Gaz Giriş ve Çıkış Miktarı (mio.Sm³)

- ✓ Maksimum Gaz Giriş Miktarı 05 Mayıs 2026 Salı tarihinde 195.941.391 Sm³; minimum Gaz Giriş Miktarı 27 Mayıs 2026 Çarşamba tarihinde 90.860.344 Sm³ seviyesinde gerçekleşmiştir.
- ✓ Maksimum Gaz Çıkış Miktarı 05 Mayıs 2026 Salı tarihinde 195.889.133 Sm³; minimum Gaz Çıkış Miktarı 27 Mayıs 2026 Çarşamba tarihinde 90.878.186 Sm³ seviyesinde gerçekleşmiştir.
- ✓ Maksimum Stok Gaz Miktarı 30 Mayıs 2026 Cumartesi tarihinde 419.764.106 Sm³; minimum Stok Gaz Miktarı 02 Mayıs 2026 Cumartesi tarihinde 419.221.920 Sm³ seviyesinde gerçekleşmiştir.

İLAVE Dengeleyici İşlemler

1 Kodlu İşlemler

Kontrat Günü	İşlem Miktarı ('000 Sm ³)	Aof (TL/'000 Sm ³)	Yön
01.05.2026	252	17.237	Alış
02.05.2026	218	17.232	Alış
03.05.2026	436	17.183	Alış
04.05.2026	342	17.216	Alış
05.05.2026	294	17.238	Alış
06.05.2026	136	17.221	Alış
07.05.2026	242	17.213	Alış
08.05.2026	147	17.194	Alış
09.05.2026	158	17.201	Alış
10.05.2026	140	17.191	Alış
11.05.2026	211	17.221	Alış
12.05.2026	126	17.203	Alış
13.05.2026	139	17.213	Alış
14.05.2026	163	17.203	Alış
15.05.2026	112	17.196	Alış
16.05.2026	184	17.182	Alış
17.05.2026	289	17.191	Alış
18.05.2026	192	17.199	Alış
19.05.2026	174	17.205	Alış
20.05.2026	134	17.205	Alış
21.05.2026	122	17.301	Alış
22.05.2026	358	17.264	Alış
23.05.2026	278	17.281	Alış
24.05.2026	143	17.223	Alış
25.05.2026	114	17.295	Alış
26.05.2026	260	17.254	Alış
27.05.2026	118	17.295	Alış
28.05.2026	127	17.236	Alış
29.05.2026	136	17.205	Alış
30.05.2026	124	17.214	Alış
31.05.2026	115	17.219	Alış

2 Kodlu İşlemler

Kontrat Günü	İşlem Miktarı ('000 Sm ³)	Aof (TL/'000 Sm ³)	Yön
-	-	-	-

3 Kodlu İşlemler

Kontrat Günü	İşlem Miktarı ('000 Sm ³)	Aof (TL/'000 Sm ³)	Yön
-	-	-	-

4 Kodlu İşlemler

Kontrat Günü	İşlem Miktarı ('000 Sm ³)	Aof (TL/'000 Sm ³)	Yön
-	-	-	-

- ✓ Maksimum 1 Kodlu İlave Dengeleyici İşlemler 03 Mayıs 2026 Pazar tarihinde 436.000 Sm³; minimum 1 Kodlu İlave Dengeleyici İşlemler 15 Mayıs 2026 Cuma tarihinde 112.000 Sm³ seviyesinde gerçekleşmiştir.
- ✓ Mayıs ayında 2 kodlu ilave dengeleyici işlem gerçekleşmemiştir.
- ✓ Mayıs ayında 3 kodlu ilave dengeleyici işlem gerçekleşmemiştir.
- ✓ Mayıs ayında 4 kodlu ilave dengeleyici işlem gerçekleşmemiştir.